



# COMUNE DI SESTU

## PROVINCIA DI CAGLIARI

### SETTORE PERSONALE, INFORMATICA, PROTOCOLLO E NOTIFICHE, CULTURA SPORT E SPETTACOLO, ATTIVITA' PRODUTTIVE E COMMERCIO

#### UFFICIO PERSONALE

#### MONITORAGGIO ASSENZE DIPENDENTI COMUNALI

ANNO 2016 (dal 01/06 al 31/12)

SPECIFICHE RILEVATE	SETTORI									TOT.
	a	b	c	d	e	f	g	h	i	
N. dipendenti <sup>1</sup>	1	16	12	12	8	17	14	6	0	86
Giornate lavorative teoriche <sup>2</sup>	148	3008	2277	2256	1504	3196	2632	1224,5	0	16245,5
Tot.giorni assenza <sup>3</sup>	20	489	406	390	242	529	430	169	0	2675
Tasso presenza in servizio <sup>4</sup>	86,5%	83,7%	82,2%	82,7%	83,9%	83,4%	83,7%	86,2%	#DIV/0!	83,53%

<sup>1</sup> Personale in servizio al 31/12 dell'anno di riferimento, al netto dei soggetti in comando presso altri enti

<sup>2</sup> Numero dato dai giorni lavorativi effettivi previsti nel periodo di riferimento

<sup>3</sup> Compreso godimento ferie

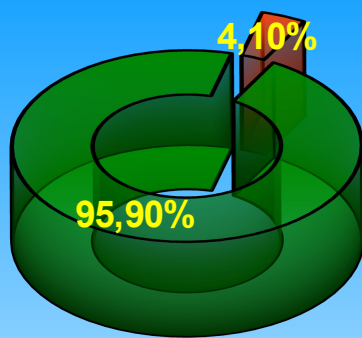
<sup>4</sup> Compreso godimento ferie

#### Leggenda settori:

- a Segreteria
- b Affari Generali, Organi Istituzionali, Appalti e Contratti, Contenzioso, Servizi Demografici ed Elettorali
- c Servizi Finanziari e Tributi
- d Personale, Sistemi Informatici, Protocollo e Notifiche, Cultura, Sport e Spettacolo, Attività Produttive e Commercio
- e Politiche Sociali, Pubblica Istruzione e Biblioteca
- f Polizia Locale
- g Edilizia Pubblica, Infrastrutture, Strade, Ambiente e Servizi Tecnologici
- h Urbanistica, Edilizia Privata, Suap
- i Personale a tempo determinato

### REPORTISTICA E GRAFICI ASSENZE

#### Tasso presenza (al netto godimento ferie)



■ Tasso presenza  
■ Tasso assenza

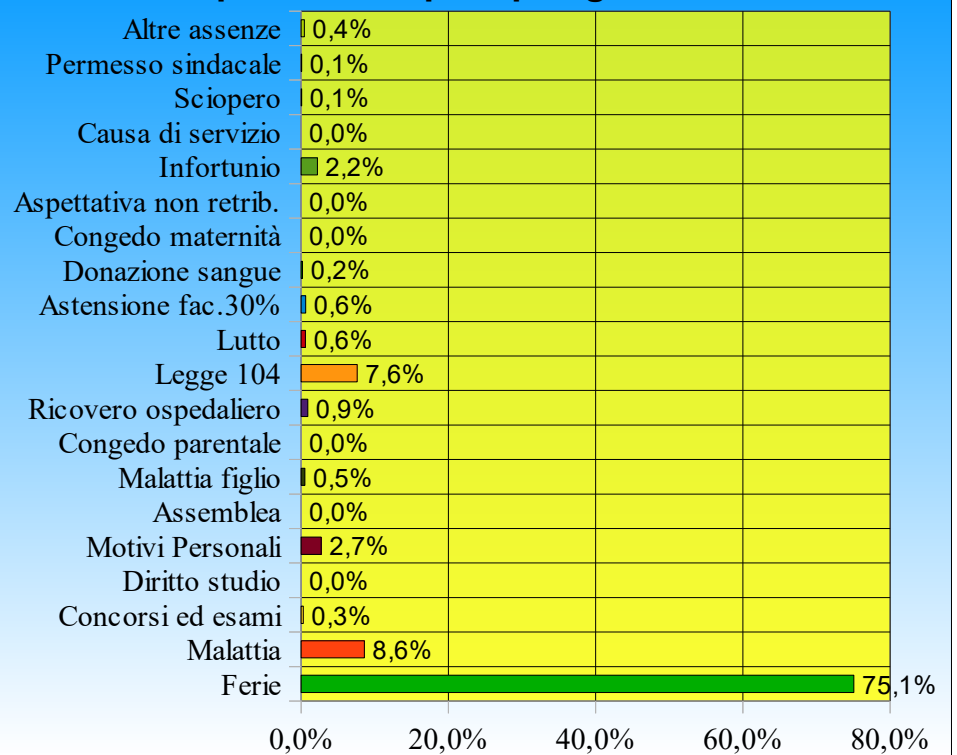
#### Assenze pro-capite 2016

senza ferie	7,74
complessivi	31,1

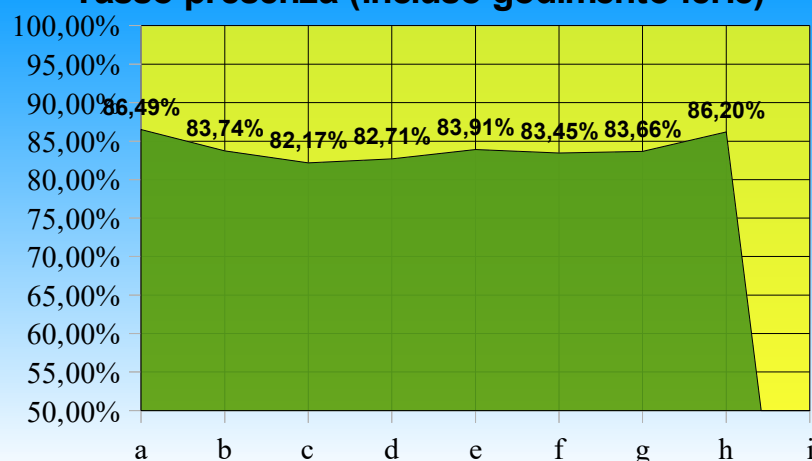
#### Tasso presenza in servizio

Tipo	2014	2015	2016
no ferie	92,66%	92,96%	95,90%
con ferie	81,27%	80,19%	83,53%

#### Incidenza percentuale per tipologia di assenza



#### Tasso presenza (incluso godimento ferie)



#### Giornate di assenza per mese (incluse ferie)

