



COMUNE DI SESTU

CITTA' METROPOLITANA DI CAGLIARI

SETTORE PERSONALE, INFORMATICA, PROTOCOLLO E NOTIFICHE, ATTIVITA' PRODUTTIVE, COMMERCIO E AGRICOLTURA

UFFICIO PERSONALE

MONITORAGGIO ASSENZE DIPENDENTI COMUNALI

dati al 31/12/2019

SPECIFICHE RILEVATE	SETTORI									TOT.
	a	b	c	d	e	f	g	h	i	
N. dipendenti ¹	1	14	12	10	12	17	14	7	1	88
Giornate lavorative teoriche ²	231	3733	3397	2960	3046	4810,4	4140	1806	103	24226,4
Tot.giorni assenza ³	53,2	991,7	827,2	635,1	686,1	1472,8	1120,3	342,4	37	6165,8

¹ Personale in servizio al 31/12 dell'anno di riferimento o all'ultimo giorno dell'ultimo mese oggetto di rilevazione

² Numero dato dai giorni lavorativi effettivi previsti nel periodo di riferimento

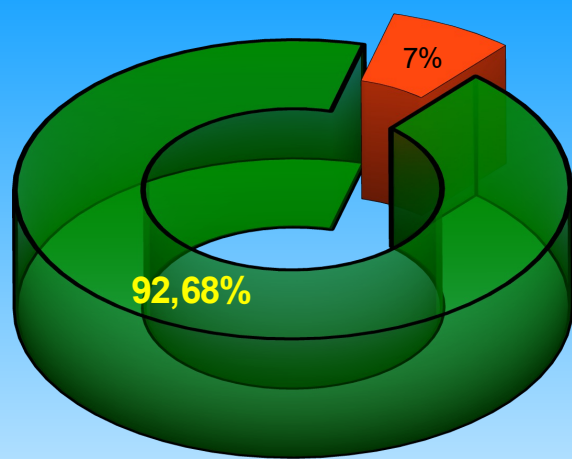
³ Compreso godimento ferie

Leggenda settori:

- a Segreteria
- b Affari Generali, Organi Istituzionali, Appalti e Contratti, Politiche Sociali
- c Servizi Finanziari e Tributi
- d Personale, Sistemi Informatici, Protocollo e Notifiche, Attività Produttive e Commercio
- e Servizi Demografici, Contenzioso, Cultura, Sport e Spettacolo, Pubblica Istruzione e Biblioteca
- f Polizia Locale
- g Edilizia Pubblica, Infrastrutture, Strade, Ambiente e Servizi Tecnologici
- h Urbanistica, Edilizia Privata, Patrimonio e Suape
- i Personale a tempo determinato

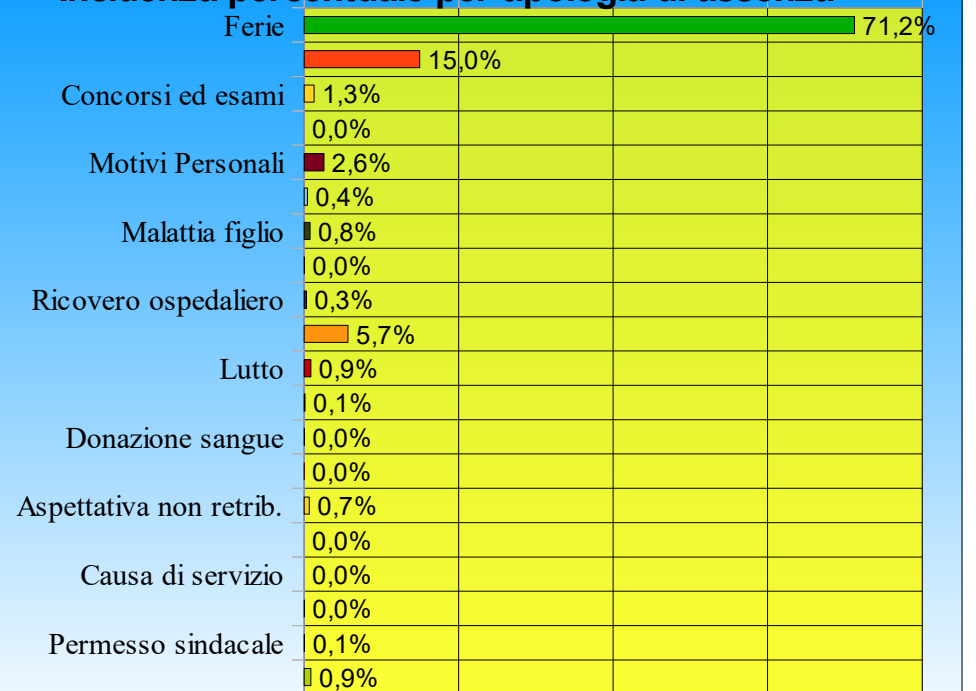
REPORTISTICA E GRAFICI ASSENZE

Tasso presenza (al netto godimento ferie)

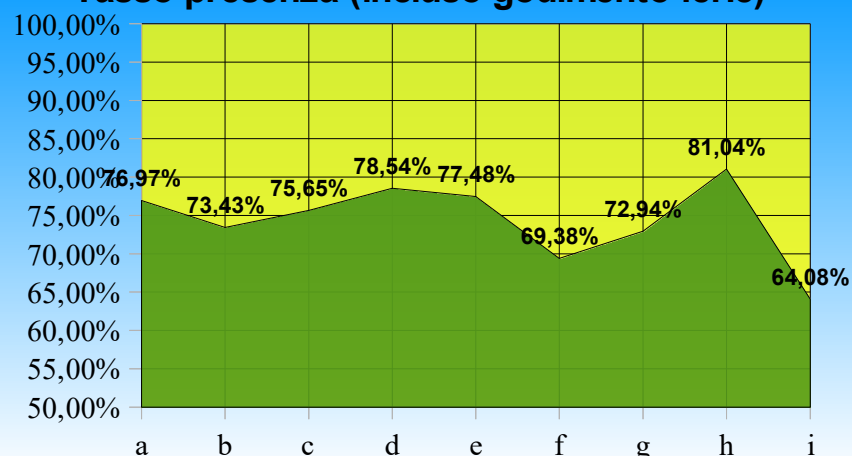


■ Tasso presenza
■ Tasso assenza

Incidenza percentuale per tipologia di assenza



Tasso presenza (incluso godimento ferie)



Giornate di assenza per mese (incluse ferie)

