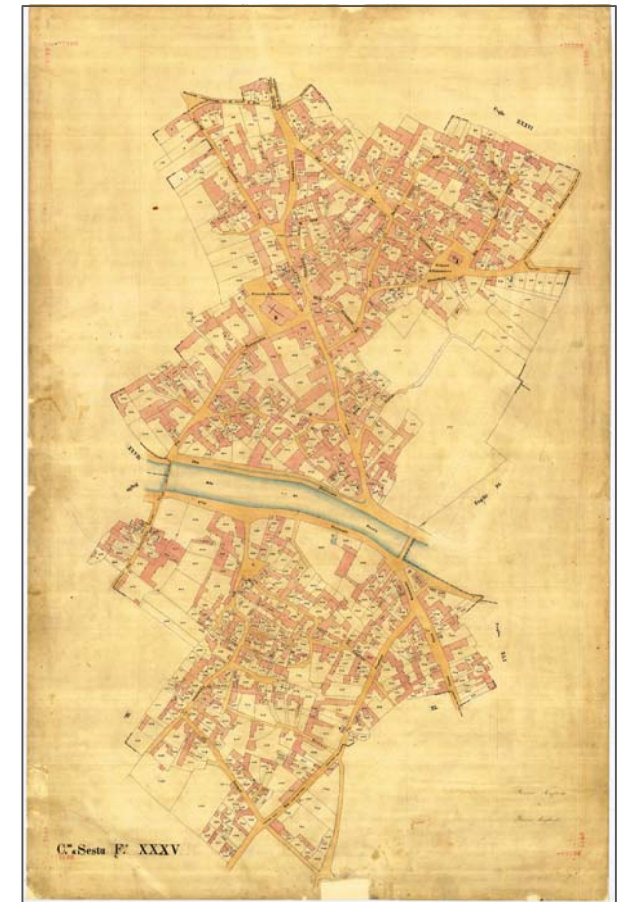


COMUNE DI SESTU  
PROVINCIA DI CAGLIARI  
ASSESORATO ALL'URBANISTICA  
SERVIZIO EDILIZIA PUBBLICA

PIANO PARTICOLAREGGIATO  
DEL CENTRO MATRICE



Elaborato 3.11

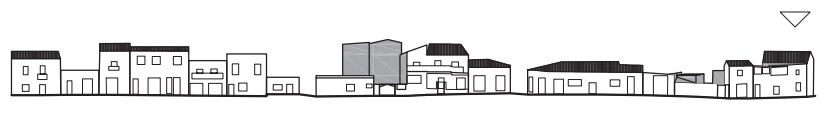
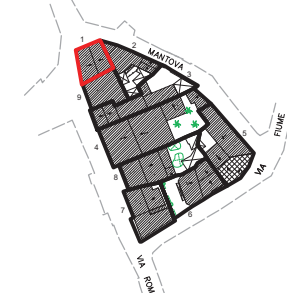



SCHEDE UNITA' EDILIZIE  
C O M P A R T O 1 1

SINDACO M. PAOLA SECCI  
ASSESSORE ALL'URBANISTICA MASSIMILIANO BULLITA  
RESPONSABILE UFFICIO TECNICO GIOVANNI ANTONIO MAMELI  
PROGETTAZIONE

**.bmp** ingegneria s.r.l.  
Ing. Paolo Brucciani  
Ing. Luca Boggio

ALESSANDRO MOSSA	PIERLUIGI DENTONI
CARLA LAMIERI	ELISABETTA ERIKA ZUCCA
PATRICK FANTI	MARTA MELIS
IGOR CADAU	ROBERTA ATZEI

Rev. Apr. 2019

DATI IDENTIFICATIVI	INDIVIDUAZIONE CARTOGRAFICA INDIRIZZO Via Fiume n° 50-52 IDENTIFICATIVI CATASTALE ATTUALE Sezione Foglio 35 Mappale 239 IDENTIFICATIVI CATASTALE STORICO Sezione Foglio 35 Mappale 239	PROFILO COMPARTO		TIPOLOGIA RILEVATA																																																											
DATI DIMENSIONALI	<table border="1"> <tr><td>SUP. COPERTA</td><td></td><td>73.87 mq</td></tr> <tr><td>SUP. AREE ESTERNE</td><td></td><td>0.00 mq</td></tr> <tr><td>QUOTA GRONDA</td><td>(15)</td><td>49.52 m</td></tr> <tr><td>QUOTA SUOLO</td><td>(15)</td><td>43.06 m</td></tr> <tr><td>ALTEZZA</td><td>(15)</td><td>6.46 m</td></tr> <tr><td>VOLUME</td><td></td><td>477.18 mc</td></tr> <tr><td>NUMERO PIANI</td><td></td><td>2</td></tr> <tr><td>P. TERRA</td><td></td><td>1</td></tr> <tr><td>INTERMEDI</td><td></td><td>1</td></tr> <tr><td>ATTICO</td><td></td><td>-</td></tr> <tr><td>SOTTOTETTO</td><td></td><td>-</td></tr> <tr><td>LARGHEZZA FRONTE</td><td></td><td>-</td></tr> </table>	SUP. COPERTA		73.87 mq	SUP. AREE ESTERNE		0.00 mq	QUOTA GRONDA	(15)	49.52 m	QUOTA SUOLO	(15)	43.06 m	ALTEZZA	(15)	6.46 m	VOLUME		477.18 mc	NUMERO PIANI		2	P. TERRA		1	INTERMEDI		1	ATTICO		-	SOTTOTETTO		-	LARGHEZZA FRONTE		-	CATASTO STORICO	  <p>Pratica C.E. n.</p>	STATO DI CONSERVAZIONE	<table border="1"> <tr><td>PARI AL NUOVO</td><td></td></tr> <tr><td>BUONO</td><td style="background-color: #90EE90;"></td></tr> <tr><td>SUFFICIENTE</td><td></td></tr> <tr><td>MEDIOCRE</td><td></td></tr> <tr><td>PRECARIO</td><td></td></tr> <tr><td>TRACCE LEGGIBILI</td><td></td></tr> </table>	PARI AL NUOVO		BUONO		SUFFICIENTE		MEDIOCRE		PRECARIO		TRACCE LEGGIBILI		STATO DI TRASFORMABILITA'	<table border="1"> <tr><td>CONSERVAZIONE INTEGRALE</td><td></td></tr> <tr><td>BASSA TRASFORMABILITA'</td><td style="background-color: #FF8C00;"></td></tr> <tr><td>MEDIA TRASFORMABILITA'</td><td></td></tr> <tr><td>ALTA TRASFORMABILITA'</td><td></td></tr> </table>	CONSERVAZIONE INTEGRALE		BASSA TRASFORMABILITA'		MEDIA TRASFORMABILITA'		ALTA TRASFORMABILITA'	
SUP. COPERTA		73.87 mq																																																													
SUP. AREE ESTERNE		0.00 mq																																																													
QUOTA GRONDA	(15)	49.52 m																																																													
QUOTA SUOLO	(15)	43.06 m																																																													
ALTEZZA	(15)	6.46 m																																																													
VOLUME		477.18 mc																																																													
NUMERO PIANI		2																																																													
P. TERRA		1																																																													
INTERMEDI		1																																																													
ATTICO		-																																																													
SOTTOTETTO		-																																																													
LARGHEZZA FRONTE		-																																																													
PARI AL NUOVO																																																															
BUONO																																																															
SUFFICIENTE																																																															
MEDIOCRE																																																															
PRECARIO																																																															
TRACCE LEGGIBILI																																																															
CONSERVAZIONE INTEGRALE																																																															
BASSA TRASFORMABILITA'																																																															
MEDIA TRASFORMABILITA'																																																															
ALTA TRASFORMABILITA'																																																															
DEST. D'USO	<table border="1"> <tr><td>P.</td><td>CIVICO</td></tr> <tr><td>T</td><td>INGRESSO CARRABILE</td></tr> <tr><td></td><td>98</td></tr> </table>	P.	CIVICO	T	INGRESSO CARRABILE		98	ORTOFOTO	 	GRADO DI TRASFORMABILITA' E INTERVENTI AMMISSIBILI		<p><b>CLASSI DI TRASFORMABILITA'</b></p> <p>Bassa trasformabilità</p> <p><b>INTERVENTI AMMISSIBILI</b></p> <p>Manutenzione ordinaria Manutenzione straordinaria Restauro e risanamento conservativo</p> <p>Interventi specialistici</p> <p>Sostituire le persiane in alluminio con persiane in legno più consone</p>																																																			
P.	CIVICO																																																														
T	INGRESSO CARRABILE																																																														
	98																																																														
RISTRUTTURAZIONE	<table border="1"> <tr><td>COPERTURA</td><td></td></tr> <tr><td>FACCIATA</td><td></td></tr> <tr><td>INFISSI</td><td></td></tr> <tr><td>BALCONI</td><td></td></tr> <tr><td>EL. DECORATIVI</td><td></td></tr> <tr><td>EL. TECNOLOGICI</td><td></td></tr> </table>	COPERTURA		FACCIATA		INFISSI		BALCONI		EL. DECORATIVI		EL. TECNOLOGICI		COPERTURA E VOL.	 <table border="1"> <tr><th>N°</th><th>Area</th><th>Volume</th></tr> <tr><td>15</td><td>73.87</td><td>477.18</td></tr> </table> <p>I.F. = 6.46 mc/mq</p>	N°	Area	Volume	15	73.87	477.18			<p>Elementi incongrui: persiane in alluminio</p> <p>Note: Immobile facente parte della quinta scenica A del bene storico identitario n.5 / 6 - Tavola n. 8</p>																																							
COPERTURA																																																															
FACCIATA																																																															
INFISSI																																																															
BALCONI																																																															
EL. DECORATIVI																																																															
EL. TECNOLOGICI																																																															
N°	Area	Volume																																																													
15	73.87	477.18																																																													

ANALISI DESCRITTIVA DI DETTAGLIO

<p><b>ELEMENTI COSTRUTTIVI</b></p> <p>STRUTTURE VERTICALI</p> <table border="1"> <tr><td>MURATURA PORTANTE</td><td></td></tr> <tr><td>LATERIZI</td><td></td></tr> <tr><td>PIETRAME</td><td></td></tr> <tr><td>CEMENTO ARMATO</td><td>X</td></tr> <tr><td>MISTA</td><td></td></tr> </table> <p>STRUTTURE ORIZZONTALI</p> <table border="1"> <tr><td>LEGNO</td><td></td></tr> <tr><td>LATERO CEMENTO</td><td>X</td></tr> <tr><td>ALTRO</td><td></td></tr> </table> <p>COPERTURE</p> <table border="1"> <tr><td>UNA FALDA</td><td></td></tr> <tr><td>DOPPIA FALDA</td><td>X</td></tr> <tr><td>PADIGLIONE</td><td></td></tr> <tr><td>TERRAZZA PRATICABILE</td><td></td></tr> <tr><td>PIANA</td><td></td></tr> </table>	MURATURA PORTANTE		LATERIZI		PIETRAME		CEMENTO ARMATO	X	MISTA		LEGNO		LATERO CEMENTO	X	ALTRO		UNA FALDA		DOPPIA FALDA	X	PADIGLIONE		TERRAZZA PRATICABILE		PIANA		<p><b>FINITURE E DECORAZIONI</b></p> <p>FACCIATA</p> <table border="1"> <tr><td>INTONACO AL NATURALE</td><td></td></tr> <tr><td>INTONACO FRATT. FINE</td><td></td></tr> <tr><td>INTONACO FRATT. GROSSO</td><td>X</td></tr> <tr><td>INTONACO LISCIATO</td><td></td></tr> <tr><td>RIVESTIMENTO LAPIDEO</td><td></td></tr> <tr><td>RIVESTIMENTO CERAMICO</td><td></td></tr> </table> <p>COLORAZIONI</p> <table border="1"> <tr><td>FACCIATA</td><td></td></tr> <tr><td>BASAMENTO</td><td></td></tr> <tr><td>MARCAPIANO</td><td></td></tr> <tr><td>CORNICI DI GRONDA</td><td></td></tr> <tr><td>CORNICI FINESTRE</td><td></td></tr> <tr><td>CORNICI PORTONI</td><td></td></tr> <tr><td>FINESTRE</td><td></td></tr> <tr><td>PORTONI</td><td></td></tr> <tr><td>SERRANDE</td><td></td></tr> <tr><td>BALCONI</td><td></td></tr> </table>	INTONACO AL NATURALE		INTONACO FRATT. FINE		INTONACO FRATT. GROSSO	X	INTONACO LISCIATO		RIVESTIMENTO LAPIDEO		RIVESTIMENTO CERAMICO		FACCIATA		BASAMENTO		MARCAPIANO		CORNICI DI GRONDA		CORNICI FINESTRE		CORNICI PORTONI		FINESTRE		PORTONI		SERRANDE		BALCONI		<p>BALCONI</p> <table border="1"> <tr><td>CALPESTIO</td><td></td></tr> <tr><td>SOLAIO</td><td></td></tr> <tr><td>LASTRA</td><td></td></tr> <tr><td>PARAPETTO</td><td></td></tr> <tr><td>FERRO BATTUTO</td><td></td></tr> <tr><td>MURATURA</td><td></td></tr> <tr><td>GHISA</td><td></td></tr> <tr><td>MATERIALE LAPIDEO</td><td></td></tr> <tr><td>MENSOLE</td><td></td></tr> <tr><td>C.A.</td><td></td></tr> <tr><td>METALLO</td><td></td></tr> <tr><td>COTTO</td><td></td></tr> <tr><td>MATERIALE LAPIDEO</td><td></td></tr> </table>	CALPESTIO		SOLAIO		LASTRA		PARAPETTO		FERRO BATTUTO		MURATURA		GHISA		MATERIALE LAPIDEO		MENSOLE		C.A.		METALLO		COTTO		MATERIALE LAPIDEO			<p><b>INFISSI</b></p> <p>FINESTRE</p> <table border="1"> <tr><td>LEGNO</td><td></td></tr> <tr><td>ALLUMINIO ANODIZZATO</td><td>X</td></tr> <tr><td>P.V.C.</td><td></td></tr> <tr><td>AVVOLGIBILI</td><td>X</td></tr> <tr><td>SCURINI</td><td></td></tr> <tr><td>PORTELLONI</td><td></td></tr> <tr><td>PERSIANE</td><td></td></tr> <tr><td>GRATE E INFERRIATE</td><td>X</td></tr> </table> <p>PORTONI P.T.</p> <table border="1"> <tr><td>LEGNO</td><td>X</td></tr> <tr><td>LEGNO CON VETRI</td><td></td></tr> <tr><td>P.V.C.</td><td></td></tr> <tr><td>SERRANDE METALLICHE</td><td></td></tr> <tr><td>METALLO E VETRO</td><td></td></tr> <tr><td>VETRINE</td><td></td></tr> <tr><td>GRATE E INFERRIATE</td><td></td></tr> </table>	LEGNO		ALLUMINIO ANODIZZATO	X	P.V.C.		AVVOLGIBILI	X	SCURINI		PORTELLONI		PERSIANE		GRATE E INFERRIATE	X	LEGNO	X	LEGNO CON VETRI		P.V.C.		SERRANDE METALLICHE		METALLO E VETRO		VETRINE		GRATE E INFERRIATE		<p><b>SMALTIMENTO ACQUE</b></p> <p>GRONDE E PLUVIALI</p> <table border="1"> <tr><td>RAME</td><td></td></tr> <tr><td>FERRO</td><td></td></tr> <tr><td>MATERIE PLASTICHE</td><td></td></tr> <tr><td>MURATURA PORTANTE</td><td>X</td></tr> </table> <p>ELEMENTI ARCHITETTONICI</p> <table border="1"> <tr><td>TIMPANO</td><td></td></tr> <tr><td>CORNICI DI GRONDA</td><td></td></tr> <tr><td>MARCAPIANO</td><td></td></tr> <tr><td>BASAMENTO</td><td></td></tr> <tr><td>LESENE</td><td></td></tr> <tr><td>SPIGOLI DI FACCIATA</td><td></td></tr> <tr><td>CORNICI BUCATURE</td><td></td></tr> <tr><td>LASTRE</td><td></td></tr> <tr><td>SOGLIE</td><td></td></tr> </table>	RAME		FERRO		MATERIE PLASTICHE		MURATURA PORTANTE	X	TIMPANO		CORNICI DI GRONDA		MARCAPIANO		BASAMENTO		LESENE		SPIGOLI DI FACCIATA		CORNICI BUCATURE		LASTRE		SOGLIE	
MURATURA PORTANTE																																																																																																																																																	
LATERIZI																																																																																																																																																	
PIETRAME																																																																																																																																																	
CEMENTO ARMATO	X																																																																																																																																																
MISTA																																																																																																																																																	
LEGNO																																																																																																																																																	
LATERO CEMENTO	X																																																																																																																																																
ALTRO																																																																																																																																																	
UNA FALDA																																																																																																																																																	
DOPPIA FALDA	X																																																																																																																																																
PADIGLIONE																																																																																																																																																	
TERRAZZA PRATICABILE																																																																																																																																																	
PIANA																																																																																																																																																	
INTONACO AL NATURALE																																																																																																																																																	
INTONACO FRATT. FINE																																																																																																																																																	
INTONACO FRATT. GROSSO	X																																																																																																																																																
INTONACO LISCIATO																																																																																																																																																	
RIVESTIMENTO LAPIDEO																																																																																																																																																	
RIVESTIMENTO CERAMICO																																																																																																																																																	
FACCIATA																																																																																																																																																	
BASAMENTO																																																																																																																																																	
MARCAPIANO																																																																																																																																																	
CORNICI DI GRONDA																																																																																																																																																	
CORNICI FINESTRE																																																																																																																																																	
CORNICI PORTONI																																																																																																																																																	
FINESTRE																																																																																																																																																	
PORTONI																																																																																																																																																	
SERRANDE																																																																																																																																																	
BALCONI																																																																																																																																																	
CALPESTIO																																																																																																																																																	
SOLAIO																																																																																																																																																	
LASTRA																																																																																																																																																	
PARAPETTO																																																																																																																																																	
FERRO BATTUTO																																																																																																																																																	
MURATURA																																																																																																																																																	
GHISA																																																																																																																																																	
MATERIALE LAPIDEO																																																																																																																																																	
MENSOLE																																																																																																																																																	
C.A.																																																																																																																																																	
METALLO																																																																																																																																																	
COTTO																																																																																																																																																	
MATERIALE LAPIDEO																																																																																																																																																	
LEGNO																																																																																																																																																	
ALLUMINIO ANODIZZATO	X																																																																																																																																																
P.V.C.																																																																																																																																																	
AVVOLGIBILI	X																																																																																																																																																
SCURINI																																																																																																																																																	
PORTELLONI																																																																																																																																																	
PERSIANE																																																																																																																																																	
GRATE E INFERRIATE	X																																																																																																																																																
LEGNO	X																																																																																																																																																
LEGNO CON VETRI																																																																																																																																																	
P.V.C.																																																																																																																																																	
SERRANDE METALLICHE																																																																																																																																																	
METALLO E VETRO																																																																																																																																																	
VETRINE																																																																																																																																																	
GRATE E INFERRIATE																																																																																																																																																	
RAME																																																																																																																																																	
FERRO																																																																																																																																																	
MATERIE PLASTICHE																																																																																																																																																	
MURATURA PORTANTE	X																																																																																																																																																
TIMPANO																																																																																																																																																	
CORNICI DI GRONDA																																																																																																																																																	
MARCAPIANO																																																																																																																																																	
BASAMENTO																																																																																																																																																	
LESENE																																																																																																																																																	
SPIGOLI DI FACCIATA																																																																																																																																																	
CORNICI BUCATURE																																																																																																																																																	
LASTRE																																																																																																																																																	
SOGLIE																																																																																																																																																	



DATI IDENTIFICATIVI	INDIVIDUAZIONE CARTOGRAFICA INDIRIZZO Via Mantova n° 2-4 IDENTIFICATIVI CATASTALE ATTUALE Sezione Foglio 35 Mappale 240 IDENTIFICATIVI CATASTALE STORICO Sezione Foglio 35 Mappale 240,241	PROFILO COMPARTO		TIPOLOGIA RILEVATA																																																															
DATI DIMENSIONALI	<table border="1"> <tr><td>SUP. COPERTA</td><td>150.84 mq</td></tr> <tr><td>SUP. AREE ESTERNE</td><td>80.28 mq</td></tr> <tr><td>QUOTA GRONDA</td><td></td></tr> <tr><td>(4)</td><td>48.44 m</td></tr> <tr><td>(5)</td><td>48.92 m</td></tr> <tr><td>(14)</td><td>49.12 m</td></tr> <tr><td>QUOTA SUOLO</td><td></td></tr> <tr><td>(4)(5)</td><td>42.98 m</td></tr> <tr><td>(14)</td><td>43.06 m</td></tr> <tr><td>ALTEZZA</td><td></td></tr> <tr><td>(4)</td><td>5.46 m</td></tr> <tr><td>(5)</td><td>5.94 m</td></tr> <tr><td>(14)</td><td>6.06 m</td></tr> <tr><td>VOLUME</td><td>399.63 mc</td></tr> <tr><td>NUMERO PIANI</td><td>2</td></tr> <tr><td>P. TERRA</td><td>1</td></tr> <tr><td>INTERMEDI</td><td>1</td></tr> <tr><td>ATTICO</td><td>-</td></tr> <tr><td>SOTTOTETTO</td><td></td></tr> <tr><td>LARGHEZZA FRONTE</td><td></td></tr> </table>	SUP. COPERTA	150.84 mq	SUP. AREE ESTERNE	80.28 mq	QUOTA GRONDA		(4)	48.44 m	(5)	48.92 m	(14)	49.12 m	QUOTA SUOLO		(4)(5)	42.98 m	(14)	43.06 m	ALTEZZA		(4)	5.46 m	(5)	5.94 m	(14)	6.06 m	VOLUME	399.63 mc	NUMERO PIANI	2	P. TERRA	1	INTERMEDI	1	ATTICO	-	SOTTOTETTO		LARGHEZZA FRONTE		CATASTO STORICO	  Pratica C.E. n.	STATO DI CONSERVAZIONE	<table border="1"> <tr><td>PARI AL NUOVO</td><td></td></tr> <tr><td>BUONO</td><td style="background-color: #00FF00;"></td></tr> <tr><td>SUFFICIENTE</td><td></td></tr> <tr><td>MEDIOCRE</td><td></td></tr> <tr><td>PRECARIO</td><td></td></tr> <tr><td>TRACCE LEGGIBILI</td><td></td></tr> </table>	PARI AL NUOVO		BUONO		SUFFICIENTE		MEDIOCRE		PRECARIO		TRACCE LEGGIBILI		STATO DI TRASFORMABILITA'	<table border="1"> <tr><td>CONSERVAZIONE INTEGRALE</td><td></td></tr> <tr><td>BASSA TRASFORMABILITA'</td><td></td></tr> <tr><td>MEDIA TRASFORMABILITA'</td><td style="background-color: #FFFF00;"></td></tr> <tr><td>ALTA TRASFORMABILITA'</td><td></td></tr> </table>	CONSERVAZIONE INTEGRALE		BASSA TRASFORMABILITA'		MEDIA TRASFORMABILITA'		ALTA TRASFORMABILITA'	
SUP. COPERTA	150.84 mq																																																																		
SUP. AREE ESTERNE	80.28 mq																																																																		
QUOTA GRONDA																																																																			
(4)	48.44 m																																																																		
(5)	48.92 m																																																																		
(14)	49.12 m																																																																		
QUOTA SUOLO																																																																			
(4)(5)	42.98 m																																																																		
(14)	43.06 m																																																																		
ALTEZZA																																																																			
(4)	5.46 m																																																																		
(5)	5.94 m																																																																		
(14)	6.06 m																																																																		
VOLUME	399.63 mc																																																																		
NUMERO PIANI	2																																																																		
P. TERRA	1																																																																		
INTERMEDI	1																																																																		
ATTICO	-																																																																		
SOTTOTETTO																																																																			
LARGHEZZA FRONTE																																																																			
PARI AL NUOVO																																																																			
BUONO																																																																			
SUFFICIENTE																																																																			
MEDIOCRE																																																																			
PRECARIO																																																																			
TRACCE LEGGIBILI																																																																			
CONSERVAZIONE INTEGRALE																																																																			
BASSA TRASFORMABILITA'																																																																			
MEDIA TRASFORMABILITA'																																																																			
ALTA TRASFORMABILITA'																																																																			
DEST. D'USO	<table border="1"> <tr><td>P.</td><td>CIVICO</td></tr> <tr><td>T</td><td>INGRESSO CARRABILE</td><td>4</td></tr> <tr><td>T</td><td>INGRESSO RESIDENZA</td><td>2</td></tr> </table>	P.	CIVICO	T	INGRESSO CARRABILE	4	T	INGRESSO RESIDENZA	2	ORTOFOTO	 	GRADO DI TRASFORMABILITA' E INTERVENTI AMMISSIBILI		<p><u>CLASSI DI TRASFORMABILITA'</u></p> <p>Media Trasformabilità</p> <p><u>INTERVENTI AMMISSIBILI</u></p> <p>Ristrutturazione edilizia Ristrutturazione urbanistica</p> <p>Interventi specialistici</p> <p>Elementi incongrui:</p> <p>Note:</p>																																																					
P.	CIVICO																																																																		
T	INGRESSO CARRABILE	4																																																																	
T	INGRESSO RESIDENZA	2																																																																	
RISTRUTTURAZIONE	<table border="1"> <tr><td>COPERTURA</td><td></td></tr> <tr><td>FACCIATA</td><td></td></tr> <tr><td>INFISSI</td><td></td></tr> <tr><td>BALCONI</td><td></td></tr> <tr><td>EL. DECORATIVI</td><td></td></tr> <tr><td>EL. TECNOLOGICI</td><td></td></tr> </table>	COPERTURA		FACCIATA		INFISSI		BALCONI		EL. DECORATIVI		EL. TECNOLOGICI		COPERTURA E VOL.	 <table border="1"> <thead> <tr><th>N°</th><th>Area</th><th>Volume</th></tr> </thead> <tbody> <tr><td>4</td><td>44.92</td><td>245.29</td></tr> <tr><td>5</td><td>8.63</td><td>51.28</td></tr> <tr><td>14</td><td>17.01</td><td>103.06</td></tr> </tbody> </table> <p>I.F. = 2.65 mc/mq</p>	N°	Area	Volume	4	44.92	245.29	5	8.63	51.28	14	17.01	103.06																																								
COPERTURA																																																																			
FACCIATA																																																																			
INFISSI																																																																			
BALCONI																																																																			
EL. DECORATIVI																																																																			
EL. TECNOLOGICI																																																																			
N°	Area	Volume																																																																	
4	44.92	245.29																																																																	
5	8.63	51.28																																																																	
14	17.01	103.06																																																																	

ANALISI DESCRITTIVA DI DETTAGLIO

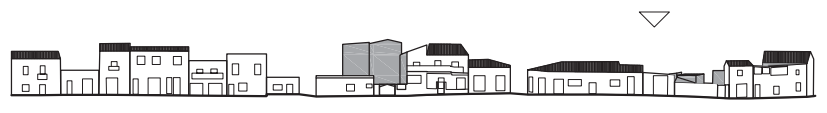

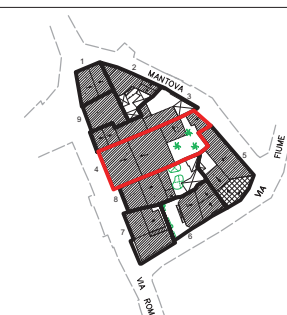
<p><u>ELEMENTI COSTRUTTIVI</u></p> <p>STRUTTURE VERTICALI</p> <table border="1"> <tr><td>MURATURA PORTANTE</td><td></td></tr> <tr><td>LATERIZI</td><td></td></tr> <tr><td>PIETREME</td><td></td></tr> <tr><td>CEMENTO ARMATO</td><td>X</td></tr> <tr><td>MISTA</td><td></td></tr> </table> <p>STRUTTURE ORIZZONTALI</p> <table border="1"> <tr><td>LEGNO</td><td></td></tr> <tr><td>LATERO CEMENTO</td><td>X</td></tr> <tr><td>ALTRO</td><td></td></tr> </table> <p>COPERTURE</p> <table border="1"> <tr><td>UNA FALDA</td><td></td></tr> <tr><td>DOPPIA FALDA</td><td>X</td></tr> <tr><td>PADIGLIONE</td><td></td></tr> <tr><td>TERRAZZA PRATICABILE</td><td></td></tr> <tr><td>PIANA</td><td>X</td></tr> </table>	MURATURA PORTANTE		LATERIZI		PIETREME		CEMENTO ARMATO	X	MISTA		LEGNO		LATERO CEMENTO	X	ALTRO		UNA FALDA		DOPPIA FALDA	X	PADIGLIONE		TERRAZZA PRATICABILE		PIANA	X	<p><u>FINITURE E DECORAZIONI</u></p> <p>FACCIATA</p> <table border="1"> <tr><td>INTONACO AL NATURALE</td><td></td></tr> <tr><td>INTONACO FRATT. FINE</td><td>X</td></tr> <tr><td>INTONACO FRATT. GROSSO</td><td></td></tr> <tr><td>INTONACO LISCIATO</td><td></td></tr> <tr><td>RIVESTIMENTO LAPIDEO</td><td></td></tr> <tr><td>RIVESTIMENTO CERAMICO</td><td></td></tr> </table> <p>COLORAZIONI</p> <table border="1"> <tr><td>FACCIATA</td><td style="background-color: #FFD700;"></td></tr> <tr><td>BASAMENTO</td><td style="background-color: #FFD700;"></td></tr> <tr><td>MARCAPIANO</td><td style="background-color: #FFD700;"></td></tr> <tr><td>CORNICI DI GRONDA</td><td style="background-color: #FFD700;"></td></tr> <tr><td>CORNICI FINESTRE</td><td style="background-color: #FFD700;"></td></tr> <tr><td>CORNICI PORTONI</td><td style="background-color: #FFD700;"></td></tr> <tr><td>FINESTRE</td><td style="background-color: #FFD700;"></td></tr> <tr><td>PORTONI</td><td style="background-color: #FFD700;"></td></tr> <tr><td>SERRANDE</td><td style="background-color: #FFD700;"></td></tr> <tr><td>BALCONI</td><td style="background-color: #FFD700;"></td></tr> </table>	INTONACO AL NATURALE		INTONACO FRATT. FINE	X	INTONACO FRATT. GROSSO		INTONACO LISCIATO		RIVESTIMENTO LAPIDEO		RIVESTIMENTO CERAMICO		FACCIATA		BASAMENTO		MARCAPIANO		CORNICI DI GRONDA		CORNICI FINESTRE		CORNICI PORTONI		FINESTRE		PORTONI		SERRANDE		BALCONI		<p><u>INFISSI</u></p> <p>BALCONI</p> <table border="1"> <tr><td>CALPESTIO</td><td></td></tr> <tr><td>SOLAIO</td><td></td></tr> <tr><td>LAISTRA</td><td></td></tr> <tr><td>PARAPETTO</td><td></td></tr> <tr><td>FERRO BATTUTO</td><td></td></tr> <tr><td>MURATURA</td><td></td></tr> <tr><td>GHISA</td><td></td></tr> <tr><td>MATERIALE LAPIDEO</td><td></td></tr> <tr><td>MENSOLE</td><td></td></tr> <tr><td>C.A.</td><td></td></tr> <tr><td>METALLO</td><td></td></tr> <tr><td>COTTO</td><td></td></tr> <tr><td>MATERIALE LAPIDEO</td><td></td></tr> </table>	CALPESTIO		SOLAIO		LAISTRA		PARAPETTO		FERRO BATTUTO		MURATURA		GHISA		MATERIALE LAPIDEO		MENSOLE		C.A.		METALLO		COTTO		MATERIALE LAPIDEO		<p><u>SMALTIMENTO ACQUE</u></p> <p>GRONDE E PLUVIALI</p> <table border="1"> <tr><td>RAME</td><td></td></tr> <tr><td>FERRO</td><td></td></tr> <tr><td>MATERIE PLASTICHE</td><td>X</td></tr> <tr><td>MURATURA PORTANTE</td><td></td></tr> </table> <p>ELEMENTI ARCHITETTONICI</p> <table border="1"> <tr><td>TIMPANO</td><td></td></tr> <tr><td>CORNICI DI GRONDA</td><td></td></tr> <tr><td>MARCAPIANO</td><td></td></tr> <tr><td>BASAMENTO</td><td></td></tr> <tr><td>LESENE</td><td></td></tr> <tr><td>SPIGOLI DI FACCIATA</td><td></td></tr> <tr><td>CORNICI BUCATURE</td><td></td></tr> <tr><td>LASTRE</td><td></td></tr> <tr><td>SOGLIE</td><td></td></tr> </table>	RAME		FERRO		MATERIE PLASTICHE	X	MURATURA PORTANTE		TIMPANO		CORNICI DI GRONDA		MARCAPIANO		BASAMENTO		LESENE		SPIGOLI DI FACCIATA		CORNICI BUCATURE		LASTRE		SOGLIE	
MURATURA PORTANTE																																																																																																																	
LATERIZI																																																																																																																	
PIETREME																																																																																																																	
CEMENTO ARMATO	X																																																																																																																
MISTA																																																																																																																	
LEGNO																																																																																																																	
LATERO CEMENTO	X																																																																																																																
ALTRO																																																																																																																	
UNA FALDA																																																																																																																	
DOPPIA FALDA	X																																																																																																																
PADIGLIONE																																																																																																																	
TERRAZZA PRATICABILE																																																																																																																	
PIANA	X																																																																																																																
INTONACO AL NATURALE																																																																																																																	
INTONACO FRATT. FINE	X																																																																																																																
INTONACO FRATT. GROSSO																																																																																																																	
INTONACO LISCIATO																																																																																																																	
RIVESTIMENTO LAPIDEO																																																																																																																	
RIVESTIMENTO CERAMICO																																																																																																																	
FACCIATA																																																																																																																	
BASAMENTO																																																																																																																	
MARCAPIANO																																																																																																																	
CORNICI DI GRONDA																																																																																																																	
CORNICI FINESTRE																																																																																																																	
CORNICI PORTONI																																																																																																																	
FINESTRE																																																																																																																	
PORTONI																																																																																																																	
SERRANDE																																																																																																																	
BALCONI																																																																																																																	
CALPESTIO																																																																																																																	
SOLAIO																																																																																																																	
LAISTRA																																																																																																																	
PARAPETTO																																																																																																																	
FERRO BATTUTO																																																																																																																	
MURATURA																																																																																																																	
GHISA																																																																																																																	
MATERIALE LAPIDEO																																																																																																																	
MENSOLE																																																																																																																	
C.A.																																																																																																																	
METALLO																																																																																																																	
COTTO																																																																																																																	
MATERIALE LAPIDEO																																																																																																																	
RAME																																																																																																																	
FERRO																																																																																																																	
MATERIE PLASTICHE	X																																																																																																																
MURATURA PORTANTE																																																																																																																	
TIMPANO																																																																																																																	
CORNICI DI GRONDA																																																																																																																	
MARCAPIANO																																																																																																																	
BASAMENTO																																																																																																																	
LESENE																																																																																																																	
SPIGOLI DI FACCIATA																																																																																																																	
CORNICI BUCATURE																																																																																																																	
LASTRE																																																																																																																	
SOGLIE																																																																																																																	


<p><b>DATI IDENTIFICATIVI</b></p>	<p>INDIVIDUAZIONE CARTOGRAFICA INDIRIZZO Via Mantova n° 6 IDENTIFICATIVI CATASTALE ATTUALE Sezione Foglio 35 Mappale 241 IDENTIFICATIVI CATASTALE STORICO Sezione Foglio 35 Mappale 241</p>	<p><b>PROFILO COMPARTO</b></p>		<p><b>TIPOLOGIA RILEVATA</b></p>																																																																						
<p><b>DATI DIMENSIONALI</b></p>	<table border="1"> <tr><td>SUP. COPERTA</td><td>175.42 mq</td></tr> <tr><td>SUP. AREE ESTERNE</td><td>59.59 mq</td></tr> <tr><td>QUOTA GRONDA</td><td></td></tr> <tr><td>(1)</td><td>47.04 m</td></tr> <tr><td>(2)</td><td>47.32 m</td></tr> <tr><td>(13)</td><td>51.72 m</td></tr> <tr><td>(16)</td><td>46.14 m</td></tr> <tr><td>QUOTA SUOLO</td><td></td></tr> <tr><td>(1)</td><td>43.36 m</td></tr> <tr><td>(2)</td><td>43.26 m</td></tr> <tr><td>(13)</td><td>42.94 m</td></tr> <tr><td>(16)</td><td>43.38 m</td></tr> <tr><td>ALTEZZA</td><td></td></tr> <tr><td>(1)</td><td>3.68 m</td></tr> <tr><td>(2)</td><td>4.06 m</td></tr> <tr><td>(13)</td><td>8.78 m</td></tr> <tr><td>(16)</td><td>2.76 m</td></tr> <tr><td>VOLUME</td><td>618.69 mc</td></tr> <tr><td>NUMERO PIANI</td><td>2</td></tr> <tr><td>P. TERRA</td><td>1</td></tr> <tr><td>INTERMEDI</td><td>1</td></tr> <tr><td>ATTICO</td><td>-</td></tr> <tr><td>SOTTOTETTO</td><td></td></tr> <tr><td>LARGHEZZA FRONTE</td><td></td></tr> </table>	SUP. COPERTA	175.42 mq	SUP. AREE ESTERNE	59.59 mq	QUOTA GRONDA		(1)	47.04 m	(2)	47.32 m	(13)	51.72 m	(16)	46.14 m	QUOTA SUOLO		(1)	43.36 m	(2)	43.26 m	(13)	42.94 m	(16)	43.38 m	ALTEZZA		(1)	3.68 m	(2)	4.06 m	(13)	8.78 m	(16)	2.76 m	VOLUME	618.69 mc	NUMERO PIANI	2	P. TERRA	1	INTERMEDI	1	ATTICO	-	SOTTOTETTO		LARGHEZZA FRONTE		<p><b>CATASTO STORICO</b></p>	 <p>Pratica C.E. n.</p>	<p><b>STATO DI CONSERVAZIONE</b></p>	<table border="1"> <tr><td>PARI AL NUOVO</td><td></td></tr> <tr><td>BUONO</td><td></td></tr> <tr><td>SUFFICIENTE</td><td></td></tr> <tr><td>MEDIOCRE</td><td></td></tr> <tr><td>PRECARIO</td><td></td></tr> <tr><td>TRACCE LEGGIBILI</td><td></td></tr> </table> <p><b>STATO DI TRASFORMABILITA'</b></p> <table border="1"> <tr><td>CONSERVAZIONE INTEGRALE</td><td></td></tr> <tr><td>BASSA TRASFORMABILITA'</td><td></td></tr> <tr><td>MEDIA TRASFORMABILITA'</td><td></td></tr> <tr><td>ALTA TRASFORMABILITA'</td><td></td></tr> </table>	PARI AL NUOVO		BUONO		SUFFICIENTE		MEDIOCRE		PRECARIO		TRACCE LEGGIBILI		CONSERVAZIONE INTEGRALE		BASSA TRASFORMABILITA'		MEDIA TRASFORMABILITA'		ALTA TRASFORMABILITA'		<p><b>CLASSI DI TRASFORMABILITA'</b></p> <p>Conservazione integrale</p> <p><b>INTERVENTI AMMISSIBILI</b></p> <p>Manutenzione ordinaria Manutenzione straordinaria Restauro e risanamento conservativo</p> <p>Interventi specialistici</p> <p>Elementi incongrui:</p> <p>Note: Immobile facente parte della quinta scenica A del bene storico identitario n.5 / 6- Tavola n. 8</p>
SUP. COPERTA	175.42 mq																																																																									
SUP. AREE ESTERNE	59.59 mq																																																																									
QUOTA GRONDA																																																																										
(1)	47.04 m																																																																									
(2)	47.32 m																																																																									
(13)	51.72 m																																																																									
(16)	46.14 m																																																																									
QUOTA SUOLO																																																																										
(1)	43.36 m																																																																									
(2)	43.26 m																																																																									
(13)	42.94 m																																																																									
(16)	43.38 m																																																																									
ALTEZZA																																																																										
(1)	3.68 m																																																																									
(2)	4.06 m																																																																									
(13)	8.78 m																																																																									
(16)	2.76 m																																																																									
VOLUME	618.69 mc																																																																									
NUMERO PIANI	2																																																																									
P. TERRA	1																																																																									
INTERMEDI	1																																																																									
ATTICO	-																																																																									
SOTTOTETTO																																																																										
LARGHEZZA FRONTE																																																																										
PARI AL NUOVO																																																																										
BUONO																																																																										
SUFFICIENTE																																																																										
MEDIOCRE																																																																										
PRECARIO																																																																										
TRACCE LEGGIBILI																																																																										
CONSERVAZIONE INTEGRALE																																																																										
BASSA TRASFORMABILITA'																																																																										
MEDIA TRASFORMABILITA'																																																																										
ALTA TRASFORMABILITA'																																																																										
<p><b>DEST. D'USO</b></p>	<table border="1"> <tr><td>P.</td><td>CIVICO</td></tr> <tr><td>T</td><td>INGRESSO CARRABILE</td></tr> <tr><td></td><td>6</td></tr> </table>	P.	CIVICO	T	INGRESSO CARRABILE		6	<p><b>ORTOFOTO</b></p>		<p><b>GRADO DI TRASFORMABILITA' E INTERVENTI AMMISSIBILI</b></p>																																																																
P.	CIVICO																																																																									
T	INGRESSO CARRABILE																																																																									
	6																																																																									
<p><b>RISTRUTTURAZIONE</b></p>	<table border="1"> <tr><td>COPERTURA</td><td></td></tr> <tr><td>FACCIATA</td><td></td></tr> <tr><td>INFISSI</td><td></td></tr> <tr><td>BALCONI</td><td></td></tr> <tr><td>EL. DECORATIVI</td><td></td></tr> <tr><td>EL. TECNOLOGICI</td><td></td></tr> </table>	COPERTURA		FACCIATA		INFISSI		BALCONI		EL. DECORATIVI		EL. TECNOLOGICI		<p><b>COPERTURA E VOL.</b></p>	 <table border="1"> <thead> <tr><th>N°</th><th>Area</th><th>Volume</th></tr> </thead> <tbody> <tr><td>1</td><td>32.96</td><td>121.31</td></tr> <tr><td>2</td><td>36.71</td><td>149.03</td></tr> <tr><td>13</td><td>36.71</td><td>322.28</td></tr> <tr><td>16</td><td>9.45</td><td>26.07</td></tr> </tbody> </table> <p>I.F. = 3.53 mc/mq</p>	N°	Area	Volume	1	32.96	121.31	2	36.71	149.03	13	36.71	322.28	16	9.45	26.07																																												
COPERTURA																																																																										
FACCIATA																																																																										
INFISSI																																																																										
BALCONI																																																																										
EL. DECORATIVI																																																																										
EL. TECNOLOGICI																																																																										
N°	Area	Volume																																																																								
1	32.96	121.31																																																																								
2	36.71	149.03																																																																								
13	36.71	322.28																																																																								
16	9.45	26.07																																																																								

ANALISI DESCRITTIVA DI DETTAGLIO

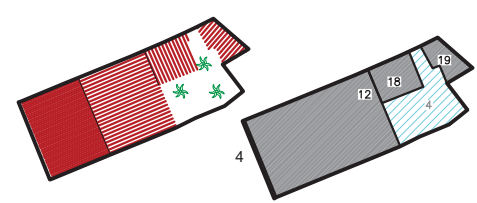
<p><b>ELEMENTI COSTRUTTIVI</b></p> <p><b>STRUTTURE VERTICALI</b></p> <table border="1"> <tr><td>MURATURA PORTANTE</td><td></td></tr> <tr><td>LATERIZI</td><td></td></tr> <tr><td>PIETRAME</td><td></td></tr> <tr><td>CEMENTO ARMATO</td><td></td></tr> <tr><td>MISTA</td><td></td></tr> </table> <p><b>STRUTTURE ORIZZONTALI</b></p> <table border="1"> <tr><td>LEGNO</td><td></td></tr> <tr><td>LATERO CEMENTO</td><td>X</td></tr> <tr><td>ALTRO</td><td></td></tr> </table> <p><b>COPERTURE</b></p> <table border="1"> <tr><td>UNA FALDA</td><td></td></tr> <tr><td>DOPPIA FALDA</td><td>X</td></tr> <tr><td>PADIGLIONE</td><td></td></tr> <tr><td>TERRAZZA PRATICABILE</td><td></td></tr> <tr><td>PIANA</td><td>X</td></tr> </table>	MURATURA PORTANTE		LATERIZI		PIETRAME		CEMENTO ARMATO		MISTA		LEGNO		LATERO CEMENTO	X	ALTRO		UNA FALDA		DOPPIA FALDA	X	PADIGLIONE		TERRAZZA PRATICABILE		PIANA	X	<p><b>FINITURE E DECORAZIONI</b></p> <p><b>FACCIATA</b></p> <table border="1"> <tr><td>INTONACO AL NATURALE</td><td></td></tr> <tr><td>INTONACO FRATT. FINE</td><td>X</td></tr> <tr><td>INTONACO FRATT. GROSSO</td><td></td></tr> <tr><td>INTONACO LISCIATO</td><td></td></tr> <tr><td>RIVESTIMENTO LAPIDEO</td><td></td></tr> <tr><td>RIVESTIMENTO CERAMICO</td><td></td></tr> </table> <p><b>COLORAZIONI</b></p> <table border="1"> <tr><td>FACCIATA</td><td></td></tr> <tr><td>BASAMENTO</td><td></td></tr> <tr><td>MARCAPIANO</td><td></td></tr> <tr><td>CORNICI DI GRONDA</td><td></td></tr> <tr><td>CORNICI FINESTRE</td><td></td></tr> <tr><td>CORNICI PORTONI</td><td></td></tr> <tr><td>FINESTRE</td><td></td></tr> <tr><td>PORTONI</td><td></td></tr> <tr><td>SERRANDE</td><td></td></tr> <tr><td>BALCONI</td><td></td></tr> </table>	INTONACO AL NATURALE		INTONACO FRATT. FINE	X	INTONACO FRATT. GROSSO		INTONACO LISCIATO		RIVESTIMENTO LAPIDEO		RIVESTIMENTO CERAMICO		FACCIATA		BASAMENTO		MARCAPIANO		CORNICI DI GRONDA		CORNICI FINESTRE		CORNICI PORTONI		FINESTRE		PORTONI		SERRANDE		BALCONI		<p><b>BALCONI</b></p> <table border="1"> <tr><td>CALPESTIO</td><td></td></tr> <tr><td>SOLAIO</td><td></td></tr> <tr><td>LASTRA</td><td></td></tr> <tr><td>PARAPETTO</td><td></td></tr> <tr><td>FERRO BATTUTO</td><td></td></tr> <tr><td>MURATURA</td><td></td></tr> <tr><td>GHISA</td><td></td></tr> <tr><td>MATERIALE LAPIDEO</td><td></td></tr> <tr><td>MENSOLE</td><td></td></tr> <tr><td>C.A.</td><td></td></tr> <tr><td>METALLO</td><td></td></tr> <tr><td>COTTO</td><td></td></tr> <tr><td>MATERIALE LAPIDEO</td><td></td></tr> </table>	CALPESTIO		SOLAIO		LASTRA		PARAPETTO		FERRO BATTUTO		MURATURA		GHISA		MATERIALE LAPIDEO		MENSOLE		C.A.		METALLO		COTTO		MATERIALE LAPIDEO			<p><b>INFISSI</b></p> <p><b>FINESTRE</b></p> <table border="1"> <tr><td>LEGNO</td><td>X</td></tr> <tr><td>ALLUMINIO ANODIZZATO</td><td></td></tr> <tr><td>P.V.C.</td><td></td></tr> <tr><td>AVVOLGIBILI</td><td>X</td></tr> <tr><td>SCURINI</td><td></td></tr> <tr><td>PORTELLONI</td><td></td></tr> <tr><td>PERSIANE</td><td></td></tr> <tr><td>GRATE E INFERRIATE</td><td></td></tr> </table> <p><b>PORTONI P.T.</b></p> <table border="1"> <tr><td>LEGNO</td><td></td></tr> <tr><td>LEGNO CON VETRI</td><td></td></tr> <tr><td>P.V.C.</td><td></td></tr> <tr><td>SERRANDE METALLICHE</td><td>X</td></tr> <tr><td>METALLO E VETRO</td><td></td></tr> <tr><td>VETRINE</td><td></td></tr> <tr><td>GRATE E INFERRIATE</td><td></td></tr> </table>	LEGNO	X	ALLUMINIO ANODIZZATO		P.V.C.		AVVOLGIBILI	X	SCURINI		PORTELLONI		PERSIANE		GRATE E INFERRIATE		LEGNO		LEGNO CON VETRI		P.V.C.		SERRANDE METALLICHE	X	METALLO E VETRO		VETRINE		GRATE E INFERRIATE		<p><b>SMALTIMENTO ACQUE</b></p> <p><b>GRONDE E PLUVIALI</b></p> <table border="1"> <tr><td>RAME</td><td></td></tr> <tr><td>FERRO</td><td></td></tr> <tr><td>MATERIE PLASTICHE</td><td>X</td></tr> <tr><td>MURATURA PORTANTE</td><td></td></tr> </table> <p><b>ELEMENTI ARCHITETTONICI</b></p> <table border="1"> <tr><td>TIMPANO</td><td></td></tr> <tr><td>CORNICI DI GRONDA</td><td></td></tr> <tr><td>MARCAPIANO</td><td></td></tr> <tr><td>BASAMENTO</td><td></td></tr> <tr><td>LESENE</td><td></td></tr> <tr><td>SPIGOLI DI FACCIATA</td><td></td></tr> <tr><td>CORNICI BUCATURE</td><td></td></tr> <tr><td>LASTRE</td><td></td></tr> <tr><td>SOGLIE</td><td></td></tr> </table>	RAME		FERRO		MATERIE PLASTICHE	X	MURATURA PORTANTE		TIMPANO		CORNICI DI GRONDA		MARCAPIANO		BASAMENTO		LESENE		SPIGOLI DI FACCIATA		CORNICI BUCATURE		LASTRE		SOGLIE	
MURATURA PORTANTE																																																																																																																																																	
LATERIZI																																																																																																																																																	
PIETRAME																																																																																																																																																	
CEMENTO ARMATO																																																																																																																																																	
MISTA																																																																																																																																																	
LEGNO																																																																																																																																																	
LATERO CEMENTO	X																																																																																																																																																
ALTRO																																																																																																																																																	
UNA FALDA																																																																																																																																																	
DOPPIA FALDA	X																																																																																																																																																
PADIGLIONE																																																																																																																																																	
TERRAZZA PRATICABILE																																																																																																																																																	
PIANA	X																																																																																																																																																
INTONACO AL NATURALE																																																																																																																																																	
INTONACO FRATT. FINE	X																																																																																																																																																
INTONACO FRATT. GROSSO																																																																																																																																																	
INTONACO LISCIATO																																																																																																																																																	
RIVESTIMENTO LAPIDEO																																																																																																																																																	
RIVESTIMENTO CERAMICO																																																																																																																																																	
FACCIATA																																																																																																																																																	
BASAMENTO																																																																																																																																																	
MARCAPIANO																																																																																																																																																	
CORNICI DI GRONDA																																																																																																																																																	
CORNICI FINESTRE																																																																																																																																																	
CORNICI PORTONI																																																																																																																																																	
FINESTRE																																																																																																																																																	
PORTONI																																																																																																																																																	
SERRANDE																																																																																																																																																	
BALCONI																																																																																																																																																	
CALPESTIO																																																																																																																																																	
SOLAIO																																																																																																																																																	
LASTRA																																																																																																																																																	
PARAPETTO																																																																																																																																																	
FERRO BATTUTO																																																																																																																																																	
MURATURA																																																																																																																																																	
GHISA																																																																																																																																																	
MATERIALE LAPIDEO																																																																																																																																																	
MENSOLE																																																																																																																																																	
C.A.																																																																																																																																																	
METALLO																																																																																																																																																	
COTTO																																																																																																																																																	
MATERIALE LAPIDEO																																																																																																																																																	
LEGNO	X																																																																																																																																																
ALLUMINIO ANODIZZATO																																																																																																																																																	
P.V.C.																																																																																																																																																	
AVVOLGIBILI	X																																																																																																																																																
SCURINI																																																																																																																																																	
PORTELLONI																																																																																																																																																	
PERSIANE																																																																																																																																																	
GRATE E INFERRIATE																																																																																																																																																	
LEGNO																																																																																																																																																	
LEGNO CON VETRI																																																																																																																																																	
P.V.C.																																																																																																																																																	
SERRANDE METALLICHE	X																																																																																																																																																
METALLO E VETRO																																																																																																																																																	
VETRINE																																																																																																																																																	
GRATE E INFERRIATE																																																																																																																																																	
RAME																																																																																																																																																	
FERRO																																																																																																																																																	
MATERIE PLASTICHE	X																																																																																																																																																
MURATURA PORTANTE																																																																																																																																																	
TIMPANO																																																																																																																																																	
CORNICI DI GRONDA																																																																																																																																																	
MARCAPIANO																																																																																																																																																	
BASAMENTO																																																																																																																																																	
LESENE																																																																																																																																																	
SPIGOLI DI FACCIATA																																																																																																																																																	
CORNICI BUCATURE																																																																																																																																																	
LASTRE																																																																																																																																																	
SOGLIE																																																																																																																																																	





<b>DATI IDENTIFICATIVI</b> INDIVIDUAZIONE CARTOGRAFICA INDIRIZZO Via Mantova n° 8 IDENTIFICATIVI CATASTALE ATTUALE Sezione Foglio 35 Mappale 242 IDENTIFICATIVI CATASTALE STORICO Sezione Foglio 35 Mappale 242	<b>PROFILO COMPARTO</b> 	<b>TIPOLOGIA RILEVATA</b> 	
--	---	--	---

<b>DATI DIMENSIONALI</b> <table border="1"> <tr><td>SUP. COPERTA</td><td>323.53 mq</td></tr> <tr><td>SUP. AREE ESTERNE</td><td>70.10 mq</td></tr> <tr><td>QUOTA GRONDA</td><td></td></tr> <tr><td>(12)</td><td>51.28 m</td></tr> <tr><td>(18)</td><td>47.18 m</td></tr> <tr><td>(19)</td><td>47.08 m</td></tr> <tr><td>QUOTA SUOLO</td><td></td></tr> <tr><td>(12)</td><td>43.02 m</td></tr> <tr><td>(18)(19)</td><td>43.48 m</td></tr> <tr><td>ALTEZZA</td><td></td></tr> <tr><td>(12)</td><td>8.26 m</td></tr> <tr><td>(18)</td><td>3.70 m</td></tr> <tr><td>(19)</td><td>3.60 m</td></tr> <tr><td>VOLUME</td><td>1861.72 mc</td></tr> <tr><td>NUMERO PIANI</td><td>2</td></tr> <tr><td>P. TERRA</td><td>1</td></tr> <tr><td>INTERMEDI</td><td>1</td></tr> <tr><td>ATTICO</td><td>-</td></tr> <tr><td>SOTTOTETTO</td><td>-</td></tr> <tr><td>LARGHEZZA FRONTE</td><td>-</td></tr> </table>	SUP. COPERTA	323.53 mq	SUP. AREE ESTERNE	70.10 mq	QUOTA GRONDA		(12)	51.28 m	(18)	47.18 m	(19)	47.08 m	QUOTA SUOLO		(12)	43.02 m	(18)(19)	43.48 m	ALTEZZA		(12)	8.26 m	(18)	3.70 m	(19)	3.60 m	VOLUME	1861.72 mc	NUMERO PIANI	2	P. TERRA	1	INTERMEDI	1	ATTICO	-	SOTTOTETTO	-	LARGHEZZA FRONTE	-	<b>CATASTO STORICO</b>  <p>Pratica C.E. n.</p>	<b>STATO DI CONSERVAZIONE</b> <table border="1"> <tr><td>PARI AL NUOVO</td><td></td></tr> <tr><td>BUONO</td><td></td></tr> <tr><td>SUFFICIENTE</td><td style="background-color: yellow;"></td></tr> <tr><td>MEDIOCRE</td><td></td></tr> <tr><td>PRECARIO</td><td></td></tr> <tr><td>TRACCE LEGGIBILI</td><td></td></tr> </table>	PARI AL NUOVO		BUONO		SUFFICIENTE		MEDIOCRE		PRECARIO		TRACCE LEGGIBILI		<b>STATO DI TRASFORMABILITA'</b> <table border="1"> <tr><td>CONSERVAZIONE INTEGRALE</td><td></td></tr> <tr><td>BASSA TRASFORMABILITA'</td><td></td></tr> <tr><td>MEDIA TRASFORMABILITA'</td><td style="background-color: yellow;"></td></tr> <tr><td>ALTA TRASFORMABILITA'</td><td></td></tr> </table>	CONSERVAZIONE INTEGRALE		BASSA TRASFORMABILITA'		MEDIA TRASFORMABILITA'		ALTA TRASFORMABILITA'	
SUP. COPERTA	323.53 mq																																																														
SUP. AREE ESTERNE	70.10 mq																																																														
QUOTA GRONDA																																																															
(12)	51.28 m																																																														
(18)	47.18 m																																																														
(19)	47.08 m																																																														
QUOTA SUOLO																																																															
(12)	43.02 m																																																														
(18)(19)	43.48 m																																																														
ALTEZZA																																																															
(12)	8.26 m																																																														
(18)	3.70 m																																																														
(19)	3.60 m																																																														
VOLUME	1861.72 mc																																																														
NUMERO PIANI	2																																																														
P. TERRA	1																																																														
INTERMEDI	1																																																														
ATTICO	-																																																														
SOTTOTETTO	-																																																														
LARGHEZZA FRONTE	-																																																														
PARI AL NUOVO																																																															
BUONO																																																															
SUFFICIENTE																																																															
MEDIOCRE																																																															
PRECARIO																																																															
TRACCE LEGGIBILI																																																															
CONSERVAZIONE INTEGRALE																																																															
BASSA TRASFORMABILITA'																																																															
MEDIA TRASFORMABILITA'																																																															
ALTA TRASFORMABILITA'																																																															

<b>DATI DIMENSIONALI</b> <table border="1"> <tr><td>VOLUME</td><td>1861.72 mc</td></tr> <tr><td>NUMERO PIANI</td><td>2</td></tr> <tr><td>P. TERRA</td><td>1</td></tr> <tr><td>INTERMEDI</td><td>1</td></tr> <tr><td>ATTICO</td><td>-</td></tr> <tr><td>SOTTOTETTO</td><td>-</td></tr> <tr><td>LARGHEZZA FRONTE</td><td>-</td></tr> </table>	VOLUME	1861.72 mc	NUMERO PIANI	2	P. TERRA	1	INTERMEDI	1	ATTICO	-	SOTTOTETTO	-	LARGHEZZA FRONTE	-	<b>ORTOFOTO</b> 	<b>GRADO DI TRASFORMABILITA' E INTERVENTI AMMISSIBILI</b> 	<b>CLASSI DI TRASFORMABILITA'</b> Media trasformabilità <b>INTERVENTI AMMISSIBILI</b> Manutenzione ordinaria Manutenzione straordinaria Restauro e risanamento conservativo Interventi specialistici Elementi incongrui: Serrande metalliche Note: Immobile facente parte della quinta scenica A del bene storico identitario n.6 - Tavola n. 8
VOLUME	1861.72 mc																
NUMERO PIANI	2																
P. TERRA	1																
INTERMEDI	1																
ATTICO	-																
SOTTOTETTO	-																
LARGHEZZA FRONTE	-																

<b>DEST. D'USO</b> <table border="1"> <tr><td>P.</td><td>CIVICO</td></tr> <tr><td>T</td><td>INGRESSO CARRABILE</td></tr> <tr><td></td><td>8</td></tr> </table>	P.	CIVICO	T	INGRESSO CARRABILE		8	<b>COPERTURA E VOL.</b> <table border="1"> <tr><th>N°</th><th>Area</th><th>Volume</th></tr> <tr><td>12</td><td>203.07</td><td>1677.39</td></tr> <tr><td>18</td><td>30.05</td><td>112.31</td></tr> <tr><td>19</td><td>20.01</td><td>72.02</td></tr> </table> <p>I.F. = 5.75 mc/mq</p> 	N°	Area	Volume	12	203.07	1677.39	18	30.05	112.31	19	20.01	72.02	<b>RISTRUTTURAZIONE</b> <table border="1"> <tr><td>COPERTURA</td><td></td></tr> <tr><td>FACCIATA</td><td></td></tr> <tr><td>INFISSI</td><td></td></tr> <tr><td>BALCONI</td><td></td></tr> <tr><td>EL. DECORATIVI</td><td></td></tr> <tr><td>EL. TECNOLOGICI</td><td></td></tr> </table>	COPERTURA		FACCIATA		INFISSI		BALCONI		EL. DECORATIVI		EL. TECNOLOGICI	
P.	CIVICO																															
T	INGRESSO CARRABILE																															
	8																															
N°	Area	Volume																														
12	203.07	1677.39																														
18	30.05	112.31																														
19	20.01	72.02																														
COPERTURA																																
FACCIATA																																
INFISSI																																
BALCONI																																
EL. DECORATIVI																																
EL. TECNOLOGICI																																

ANALISI DESCRITTIVA DI DETTAGLIO


<b>ELEMENTI COSTRUTTIVI</b> <table border="1"> <tr><td>STRUTTURE VERTICALI</td><td></td></tr> <tr><td>MURATURA PORTANTE</td><td></td></tr> <tr><td>LATERIZI</td><td></td></tr> <tr><td>PIETRAME</td><td></td></tr> <tr><td>CEMENTO ARMATO</td><td style="text-align: center;">X</td></tr> <tr><td>MISTA</td><td></td></tr> <tr><td>STRUTTURE ORIZZONTALI</td><td></td></tr> <tr><td>LEGNO</td><td></td></tr> <tr><td>LATERO CEMENTO</td><td style="text-align: center;">X</td></tr> <tr><td>ALTRO</td><td></td></tr> <tr><td>COPERTURE</td><td></td></tr> <tr><td>UNA FALDA</td><td></td></tr> <tr><td>DOPPIA FALDA</td><td style="text-align: center;">X</td></tr> <tr><td>PADIGLIONE</td><td></td></tr> <tr><td>TERRAZZA PRATICABILE</td><td></td></tr> <tr><td>PIANA</td><td></td></tr> </table>	STRUTTURE VERTICALI		MURATURA PORTANTE		LATERIZI		PIETRAME		CEMENTO ARMATO	X	MISTA		STRUTTURE ORIZZONTALI		LEGNO		LATERO CEMENTO	X	ALTRO		COPERTURE		UNA FALDA		DOPPIA FALDA	X	PADIGLIONE		TERRAZZA PRATICABILE		PIANA		<b>FINITURE E DECORAZIONI</b> <table border="1"> <tr><td>FACCIATA</td><td></td></tr> <tr><td>INTONACO AL NATURALE</td><td></td></tr> <tr><td>INTONACO FRATT. FINE</td><td></td></tr> <tr><td>INTONACO FRATT. GROSSO</td><td style="text-align: center;">X</td></tr> <tr><td>INTONACO LISCIATO</td><td></td></tr> <tr><td>RIVESTIMENTO LAPIDEO</td><td></td></tr> <tr><td>RIVESTIMENTO CERAMICO</td><td></td></tr> <tr><td>COLORAZIONI</td><td></td></tr> <tr><td>FACCIATA</td><td style="background-color: #cccccc;"></td></tr> <tr><td>BASAMENTO</td><td style="background-color: #cccccc;"></td></tr> <tr><td>MARCAPIANO</td><td style="background-color: #cccccc;"></td></tr> <tr><td>CORNICI DI GRONDA</td><td style="background-color: #cccccc;"></td></tr> <tr><td>CORNICI FINESTRE</td><td style="background-color: #cccccc;"></td></tr> <tr><td>CORNICI PORTONI</td><td style="background-color: #cccccc;"></td></tr> <tr><td>FINESTRE</td><td style="background-color: #cccccc;"></td></tr> <tr><td>PORTONI</td><td style="background-color: #cccccc;"></td></tr> <tr><td>SERRANDE</td><td style="background-color: #cccccc;"></td></tr> <tr><td>BALCONI</td><td style="background-color: #cccccc;"></td></tr> </table>	FACCIATA		INTONACO AL NATURALE		INTONACO FRATT. FINE		INTONACO FRATT. GROSSO	X	INTONACO LISCIATO		RIVESTIMENTO LAPIDEO		RIVESTIMENTO CERAMICO		COLORAZIONI		FACCIATA		BASAMENTO		MARCAPIANO		CORNICI DI GRONDA		CORNICI FINESTRE		CORNICI PORTONI		FINESTRE		PORTONI		SERRANDE		BALCONI		<table border="1"> <tr><td>BALCONI</td><td></td></tr> <tr><td>CALPESTIO</td><td></td></tr> <tr><td>SOLAIO</td><td></td></tr> <tr><td>LASTRA</td><td></td></tr> <tr><td>PARAPETTO</td><td></td></tr> <tr><td>FERRO BATTUTO</td><td></td></tr> <tr><td>MURATURA</td><td></td></tr> <tr><td>GHISA</td><td></td></tr> <tr><td>MATERIALE LAPIDEO</td><td></td></tr> <tr><td>MENSOLE</td><td></td></tr> <tr><td>C.A.</td><td></td></tr> <tr><td>METALLO</td><td></td></tr> <tr><td>COTTO</td><td></td></tr> <tr><td>MATERIALE LAPIDEO</td><td></td></tr> </table> 	BALCONI		CALPESTIO		SOLAIO		LASTRA		PARAPETTO		FERRO BATTUTO		MURATURA		GHISA		MATERIALE LAPIDEO		MENSOLE		C.A.		METALLO		COTTO		MATERIALE LAPIDEO		<b>INFISSI</b> <table border="1"> <tr><td>FINESTRE</td><td></td></tr> <tr><td>LEGNO</td><td></td></tr> <tr><td>ALLUMINIO ANODIZZATO</td><td style="text-align: center;">X</td></tr> <tr><td>P.V.C.</td><td></td></tr> <tr><td>AVVOLGIBILI</td><td style="text-align: center;">X</td></tr> <tr><td>SCURINI</td><td></td></tr> <tr><td>PORTELLONI</td><td></td></tr> <tr><td>PERSIANE</td><td></td></tr> <tr><td>GRATE E INFERRIATE</td><td style="text-align: center;">X</td></tr> <tr><td>PORTONI P.T.</td><td></td></tr> <tr><td>LEGNO</td><td style="text-align: center;">X</td></tr> <tr><td>LEGNO CON VETRI</td><td></td></tr> <tr><td>P.V.C.</td><td></td></tr> <tr><td>SERRANDE METALLICHE</td><td></td></tr> <tr><td>METALLO E VETRO</td><td></td></tr> <tr><td>VETRINE</td><td></td></tr> <tr><td>GRATE E INFERRIATE</td><td></td></tr> </table> 	FINESTRE		LEGNO		ALLUMINIO ANODIZZATO	X	P.V.C.		AVVOLGIBILI	X	SCURINI		PORTELLONI		PERSIANE		GRATE E INFERRIATE	X	PORTONI P.T.		LEGNO	X	LEGNO CON VETRI		P.V.C.		SERRANDE METALLICHE		METALLO E VETRO		VETRINE		GRATE E INFERRIATE		<b>SMALTIMENTO ACQUE</b> <table border="1"> <tr><td>GRONDE E PLUVIALI</td><td></td></tr> <tr><td>RAME</td><td></td></tr> <tr><td>FERRO</td><td></td></tr> <tr><td>MATERIE PLASTICHE</td><td></td></tr> <tr><td>MURATURA PORTANTE</td><td style="text-align: center;">X</td></tr> <tr><td>ELEMENTI ARCHITETTONICI</td><td></td></tr> <tr><td>TIMPANO</td><td></td></tr> <tr><td>CORNICI DI GRONDA</td><td></td></tr> <tr><td>MARCAPIANO</td><td></td></tr> <tr><td>BASAMENTO</td><td></td></tr> <tr><td>LESENE</td><td></td></tr> <tr><td>SPIGOLI DI FACCIATA</td><td></td></tr> <tr><td>CORNICI BUCATURE</td><td></td></tr> <tr><td>LASTRE</td><td></td></tr> <tr><td>SOGLIE</td><td></td></tr> </table>	GRONDE E PLUVIALI		RAME		FERRO		MATERIE PLASTICHE		MURATURA PORTANTE	X	ELEMENTI ARCHITETTONICI		TIMPANO		CORNICI DI GRONDA		MARCAPIANO		BASAMENTO		LESENE		SPIGOLI DI FACCIATA		CORNICI BUCATURE		LASTRE		SOGLIE	
STRUTTURE VERTICALI																																																																																																																																																																				
MURATURA PORTANTE																																																																																																																																																																				
LATERIZI																																																																																																																																																																				
PIETRAME																																																																																																																																																																				
CEMENTO ARMATO	X																																																																																																																																																																			
MISTA																																																																																																																																																																				
STRUTTURE ORIZZONTALI																																																																																																																																																																				
LEGNO																																																																																																																																																																				
LATERO CEMENTO	X																																																																																																																																																																			
ALTRO																																																																																																																																																																				
COPERTURE																																																																																																																																																																				
UNA FALDA																																																																																																																																																																				
DOPPIA FALDA	X																																																																																																																																																																			
PADIGLIONE																																																																																																																																																																				
TERRAZZA PRATICABILE																																																																																																																																																																				
PIANA																																																																																																																																																																				
FACCIATA																																																																																																																																																																				
INTONACO AL NATURALE																																																																																																																																																																				
INTONACO FRATT. FINE																																																																																																																																																																				
INTONACO FRATT. GROSSO	X																																																																																																																																																																			
INTONACO LISCIATO																																																																																																																																																																				
RIVESTIMENTO LAPIDEO																																																																																																																																																																				
RIVESTIMENTO CERAMICO																																																																																																																																																																				
COLORAZIONI																																																																																																																																																																				
FACCIATA																																																																																																																																																																				
BASAMENTO																																																																																																																																																																				
MARCAPIANO																																																																																																																																																																				
CORNICI DI GRONDA																																																																																																																																																																				
CORNICI FINESTRE																																																																																																																																																																				
CORNICI PORTONI																																																																																																																																																																				
FINESTRE																																																																																																																																																																				
PORTONI																																																																																																																																																																				
SERRANDE																																																																																																																																																																				
BALCONI																																																																																																																																																																				
BALCONI																																																																																																																																																																				
CALPESTIO																																																																																																																																																																				
SOLAIO																																																																																																																																																																				
LASTRA																																																																																																																																																																				
PARAPETTO																																																																																																																																																																				
FERRO BATTUTO																																																																																																																																																																				
MURATURA																																																																																																																																																																				
GHISA																																																																																																																																																																				
MATERIALE LAPIDEO																																																																																																																																																																				
MENSOLE																																																																																																																																																																				
C.A.																																																																																																																																																																				
METALLO																																																																																																																																																																				
COTTO																																																																																																																																																																				
MATERIALE LAPIDEO																																																																																																																																																																				
FINESTRE																																																																																																																																																																				
LEGNO																																																																																																																																																																				
ALLUMINIO ANODIZZATO	X																																																																																																																																																																			
P.V.C.																																																																																																																																																																				
AVVOLGIBILI	X																																																																																																																																																																			
SCURINI																																																																																																																																																																				
PORTELLONI																																																																																																																																																																				
PERSIANE																																																																																																																																																																				
GRATE E INFERRIATE	X																																																																																																																																																																			
PORTONI P.T.																																																																																																																																																																				
LEGNO	X																																																																																																																																																																			
LEGNO CON VETRI																																																																																																																																																																				
P.V.C.																																																																																																																																																																				
SERRANDE METALLICHE																																																																																																																																																																				
METALLO E VETRO																																																																																																																																																																				
VETRINE																																																																																																																																																																				
GRATE E INFERRIATE																																																																																																																																																																				
GRONDE E PLUVIALI																																																																																																																																																																				
RAME																																																																																																																																																																				
FERRO																																																																																																																																																																				
MATERIE PLASTICHE																																																																																																																																																																				
MURATURA PORTANTE	X																																																																																																																																																																			
ELEMENTI ARCHITETTONICI																																																																																																																																																																				
TIMPANO																																																																																																																																																																				
CORNICI DI GRONDA																																																																																																																																																																				
MARCAPIANO																																																																																																																																																																				
BASAMENTO																																																																																																																																																																				
LESENE																																																																																																																																																																				
SPIGOLI DI FACCIATA																																																																																																																																																																				
CORNICI BUCATURE																																																																																																																																																																				
LASTRE																																																																																																																																																																				
SOGLIE																																																																																																																																																																				



DATI IDENTIFICATIVI	INDIVIDUAZIONE CARTOGRAFICA INDIRIZZO Via Mantova-Via Fiume n° 10 IDENTIFICATIVI CATASTALE ATTUALE Sezione Foglio 35 Mappale 1263 IDENTIFICATIVI CATASTALE STORICO Sezione Foglio 35 Mappale 242	PROFILO COMPARTO		TIPOLOGIA RILEVATA																																																											
DATI DIMENSIONALI	<table border="1"> <tr><td>SUP. COPERTA</td><td>189.53 mq</td></tr> <tr><td>SUP. AREE ESTERNE</td><td>21.81 mq</td></tr> <tr><td>QUOTA GRONDA</td><td></td></tr> <tr><td>(10)(17)</td><td>47.88 m</td></tr> <tr><td>(20)</td><td>48.58 m</td></tr> <tr><td>QUOTA SUOLO</td><td></td></tr> <tr><td>(10)(17)</td><td>43.62 m</td></tr> <tr><td>(20)</td><td>43.62 m</td></tr> <tr><td>ALTEZZA</td><td></td></tr> <tr><td>(10)(17)</td><td>4.26 m</td></tr> <tr><td>(20)</td><td>4.96 m</td></tr> <tr><td>VOLUME</td><td>777.77 mc</td></tr> <tr><td>NUMERO PIANI</td><td>1</td></tr> <tr><td>P. TERRA</td><td>1</td></tr> <tr><td>INTERMEDI</td><td>-</td></tr> <tr><td>ATTICO</td><td>-</td></tr> <tr><td>SOTTOTETTO</td><td>-</td></tr> <tr><td>LARGHEZZA FRONTE</td><td>-</td></tr> </table>	SUP. COPERTA	189.53 mq	SUP. AREE ESTERNE	21.81 mq	QUOTA GRONDA		(10)(17)	47.88 m	(20)	48.58 m	QUOTA SUOLO		(10)(17)	43.62 m	(20)	43.62 m	ALTEZZA		(10)(17)	4.26 m	(20)	4.96 m	VOLUME	777.77 mc	NUMERO PIANI	1	P. TERRA	1	INTERMEDI	-	ATTICO	-	SOTTOTETTO	-	LARGHEZZA FRONTE	-	CATASTO STORICO	 	STATO DI CONSERVAZIONE	<table border="1"> <tr><td>PARI AL NUOVO</td><td></td></tr> <tr><td>BUONO</td><td></td></tr> <tr><td>SUFFICIENTE</td><td></td></tr> <tr><td>MEDIOCRE</td><td></td></tr> <tr><td>PRECARIO</td><td></td></tr> <tr><td>TRACCE LEGGIBILI</td><td></td></tr> </table>	PARI AL NUOVO		BUONO		SUFFICIENTE		MEDIOCRE		PRECARIO		TRACCE LEGGIBILI		STATO DI TRASFORMABILITA'	<table border="1"> <tr><td>CONSERVAZIONE INTEGRALE</td><td></td></tr> <tr><td>BASSA TRASFORMABILITA'</td><td></td></tr> <tr><td>MEDIA TRASFORMABILITA'</td><td></td></tr> <tr><td>ALTA TRASFORMABILITA'</td><td></td></tr> </table>	CONSERVAZIONE INTEGRALE		BASSA TRASFORMABILITA'		MEDIA TRASFORMABILITA'		ALTA TRASFORMABILITA'	
SUP. COPERTA	189.53 mq																																																														
SUP. AREE ESTERNE	21.81 mq																																																														
QUOTA GRONDA																																																															
(10)(17)	47.88 m																																																														
(20)	48.58 m																																																														
QUOTA SUOLO																																																															
(10)(17)	43.62 m																																																														
(20)	43.62 m																																																														
ALTEZZA																																																															
(10)(17)	4.26 m																																																														
(20)	4.96 m																																																														
VOLUME	777.77 mc																																																														
NUMERO PIANI	1																																																														
P. TERRA	1																																																														
INTERMEDI	-																																																														
ATTICO	-																																																														
SOTTOTETTO	-																																																														
LARGHEZZA FRONTE	-																																																														
PARI AL NUOVO																																																															
BUONO																																																															
SUFFICIENTE																																																															
MEDIOCRE																																																															
PRECARIO																																																															
TRACCE LEGGIBILI																																																															
CONSERVAZIONE INTEGRALE																																																															
BASSA TRASFORMABILITA'																																																															
MEDIA TRASFORMABILITA'																																																															
ALTA TRASFORMABILITA'																																																															
DEST. D'USO	<table border="1"> <tr><td>P.</td><td>CIVICO</td></tr> <tr><td>T LOCALE COMMERCIALE</td><td>10</td></tr> </table>	P.	CIVICO	T LOCALE COMMERCIALE	10	ORTOFOTO	 	GRADO DI TRASFORMABILITA' E INTERVENTI AMMISSIBILI		<p><b>CLASSI DI TRASFORMABILITA'</b></p> <p>Alta trasformabilità</p> <p><b>INTERVENTI AMMISSIBILI</b></p> <p>Demolizione e ricostruzione totale Nuova costruzione</p> <p>Interventi specialistici</p> <p>Elementi incongrui:</p> <p>Note:</p>																																																					
P.	CIVICO																																																														
T LOCALE COMMERCIALE	10																																																														
RISTRUTTURAZIONE	<table border="1"> <tr><td>COPERTURA</td><td></td></tr> <tr><td>FACCIATA</td><td></td></tr> <tr><td>INFISSI</td><td></td></tr> <tr><td>BALCONI</td><td></td></tr> <tr><td>EL. DECORATIVI</td><td></td></tr> <tr><td>EL. TECNOLOGICI</td><td></td></tr> </table>	COPERTURA		FACCIATA		INFISSI		BALCONI		EL. DECORATIVI		EL. TECNOLOGICI		COPERTURA E VOL.	 <table border="1"> <thead> <tr><th>N°</th><th>Area</th><th>Volume</th></tr> </thead> <tbody> <tr><td>10</td><td>50.44</td><td>214.89</td></tr> <tr><td>17</td><td>26.89</td><td>114.54</td></tr> <tr><td>20</td><td>90.39</td><td>448.34</td></tr> </tbody> </table> <p>I.F. = 4.10 mc/mq</p>	N°	Area	Volume	10	50.44	214.89	17	26.89	114.54	20	90.39	448.34																																				
COPERTURA																																																															
FACCIATA																																																															
INFISSI																																																															
BALCONI																																																															
EL. DECORATIVI																																																															
EL. TECNOLOGICI																																																															
N°	Area	Volume																																																													
10	50.44	214.89																																																													
17	26.89	114.54																																																													
20	90.39	448.34																																																													

ANALISI DESCRITTIVA DI DETTAGLIO

<p><b>ELEMENTI COSTRUTTIVI</b></p> <p><b>STRUTTURE VERTICALI</b></p> <table border="1"> <tr><td>MURATURA PORTANTE</td><td></td></tr> <tr><td>LATERIZI</td><td></td></tr> <tr><td>PIETREME</td><td></td></tr> <tr><td>CEMENTO ARMATO</td><td>X</td></tr> <tr><td>MISTA</td><td></td></tr> </table> <p><b>STRUTTURE ORIZZONTALI</b></p> <table border="1"> <tr><td>LEGNO</td><td></td></tr> <tr><td>LATERO CEMENTO</td><td>X</td></tr> <tr><td>ALTRO</td><td></td></tr> </table> <p><b>COPERTURE</b></p> <table border="1"> <tr><td>UNA FALDA</td><td></td></tr> <tr><td>DOPPIA FALDA</td><td>X</td></tr> <tr><td>PADIGLIONE</td><td></td></tr> <tr><td>TERRAZZA PRATICABILE</td><td></td></tr> <tr><td>PIANA</td><td></td></tr> </table>	MURATURA PORTANTE		LATERIZI		PIETREME		CEMENTO ARMATO	X	MISTA		LEGNO		LATERO CEMENTO	X	ALTRO		UNA FALDA		DOPPIA FALDA	X	PADIGLIONE		TERRAZZA PRATICABILE		PIANA		<p><b>FINITURE E DECORAZIONI</b></p> <p><b>FACCIATA</b></p> <table border="1"> <tr><td>INTONACO AL NATURALE</td><td></td></tr> <tr><td>INTONACO FRATT. FINE</td><td></td></tr> <tr><td>INTONACO FRATT. GROSSO</td><td>X</td></tr> <tr><td>INTONACO LISCIATO</td><td></td></tr> <tr><td>RIVESTIMENTO LAPIDEO</td><td></td></tr> <tr><td>RIVESTIMENTO CERAMICO</td><td></td></tr> </table> <p><b>COLORAZIONI</b></p> <table border="1"> <tr><td>FACCIATA</td><td></td></tr> <tr><td>BASAMENTO</td><td></td></tr> <tr><td>MARCAPIANO</td><td></td></tr> <tr><td>CORNICI DI GRONDA</td><td></td></tr> <tr><td>CORNICI FINESTRE</td><td></td></tr> <tr><td>CORNICI PORTONI</td><td></td></tr> <tr><td>FINESTRE</td><td></td></tr> <tr><td>PORTONI</td><td></td></tr> <tr><td>SERRANDE</td><td></td></tr> <tr><td>BALCONI</td><td></td></tr> </table>	INTONACO AL NATURALE		INTONACO FRATT. FINE		INTONACO FRATT. GROSSO	X	INTONACO LISCIATO		RIVESTIMENTO LAPIDEO		RIVESTIMENTO CERAMICO		FACCIATA		BASAMENTO		MARCAPIANO		CORNICI DI GRONDA		CORNICI FINESTRE		CORNICI PORTONI		FINESTRE		PORTONI		SERRANDE		BALCONI		<p><b>BALCONI</b></p> <table border="1"> <tr><td>CALPESTIO</td><td></td></tr> <tr><td>SOLAIO</td><td></td></tr> <tr><td>LASTRA</td><td></td></tr> <tr><td>PARAPETTO</td><td></td></tr> <tr><td>FERRO BATTUTO</td><td></td></tr> <tr><td>MURATURA</td><td></td></tr> <tr><td>GHISA</td><td></td></tr> <tr><td>MATERIALE LAPIDEO</td><td></td></tr> <tr><td>MENSOLE</td><td></td></tr> <tr><td>C.A.</td><td></td></tr> <tr><td>METALLO</td><td></td></tr> <tr><td>COTTO</td><td></td></tr> <tr><td>MATERIALE LAPIDEO</td><td></td></tr> </table>	CALPESTIO		SOLAIO		LASTRA		PARAPETTO		FERRO BATTUTO		MURATURA		GHISA		MATERIALE LAPIDEO		MENSOLE		C.A.		METALLO		COTTO		MATERIALE LAPIDEO		<p><b>INFISSI</b></p> <p><b>FINESTRE</b></p> <table border="1"> <tr><td>LEGNO</td><td></td></tr> <tr><td>ALLUMINIO ANODIZZATO</td><td>X</td></tr> <tr><td>P.V.C.</td><td></td></tr> <tr><td>AVVOLGIBILI</td><td>X</td></tr> <tr><td>SCURINI</td><td></td></tr> <tr><td>PORTELLONI</td><td></td></tr> <tr><td>PERSIANE</td><td></td></tr> <tr><td>GRATE E INFERRIATE</td><td>X</td></tr> </table> <p><b>PORTONI P.T.</b></p> <table border="1"> <tr><td>LEGNO</td><td></td></tr> <tr><td>LEGNO CON VETRI</td><td>X</td></tr> <tr><td>P.V.C.</td><td></td></tr> <tr><td>SERRANDE METALLICHE</td><td></td></tr> <tr><td>METALLO E VETRO</td><td></td></tr> <tr><td>VETRINE</td><td></td></tr> <tr><td>GRATE E INFERRIATE</td><td></td></tr> </table>	LEGNO		ALLUMINIO ANODIZZATO	X	P.V.C.		AVVOLGIBILI	X	SCURINI		PORTELLONI		PERSIANE		GRATE E INFERRIATE	X	LEGNO		LEGNO CON VETRI	X	P.V.C.		SERRANDE METALLICHE		METALLO E VETRO		VETRINE		GRATE E INFERRIATE		<p><b>SMALTIMENTO ACQUE</b></p> <p><b>GRONDE E PLUVIALI</b></p> <table border="1"> <tr><td>RAME</td><td></td></tr> <tr><td>FERRO</td><td></td></tr> <tr><td>MATERIE PLASTICHE</td><td></td></tr> <tr><td>MURATURA PORTANTE</td><td>X</td></tr> </table> <p><b>ELEMENTI ARCHITETTONICI</b></p> <table border="1"> <tr><td>TIMPANO</td><td></td></tr> <tr><td>CORNICI DI GRONDA</td><td></td></tr> <tr><td>MARCAPIANO</td><td></td></tr> <tr><td>BASAMENTO</td><td></td></tr> <tr><td>LESENE</td><td></td></tr> <tr><td>SPIGOLI DI FACCIATA</td><td></td></tr> <tr><td>CORNICI BUCATURE</td><td></td></tr> <tr><td>LASTRE</td><td></td></tr> <tr><td>SOGLIE</td><td></td></tr> </table>	RAME		FERRO		MATERIE PLASTICHE		MURATURA PORTANTE	X	TIMPANO		CORNICI DI GRONDA		MARCAPIANO		BASAMENTO		LESENE		SPIGOLI DI FACCIATA		CORNICI BUCATURE		LASTRE		SOGLIE	
MURATURA PORTANTE																																																																																																																																																
LATERIZI																																																																																																																																																
PIETREME																																																																																																																																																
CEMENTO ARMATO	X																																																																																																																																															
MISTA																																																																																																																																																
LEGNO																																																																																																																																																
LATERO CEMENTO	X																																																																																																																																															
ALTRO																																																																																																																																																
UNA FALDA																																																																																																																																																
DOPPIA FALDA	X																																																																																																																																															
PADIGLIONE																																																																																																																																																
TERRAZZA PRATICABILE																																																																																																																																																
PIANA																																																																																																																																																
INTONACO AL NATURALE																																																																																																																																																
INTONACO FRATT. FINE																																																																																																																																																
INTONACO FRATT. GROSSO	X																																																																																																																																															
INTONACO LISCIATO																																																																																																																																																
RIVESTIMENTO LAPIDEO																																																																																																																																																
RIVESTIMENTO CERAMICO																																																																																																																																																
FACCIATA																																																																																																																																																
BASAMENTO																																																																																																																																																
MARCAPIANO																																																																																																																																																
CORNICI DI GRONDA																																																																																																																																																
CORNICI FINESTRE																																																																																																																																																
CORNICI PORTONI																																																																																																																																																
FINESTRE																																																																																																																																																
PORTONI																																																																																																																																																
SERRANDE																																																																																																																																																
BALCONI																																																																																																																																																
CALPESTIO																																																																																																																																																
SOLAIO																																																																																																																																																
LASTRA																																																																																																																																																
PARAPETTO																																																																																																																																																
FERRO BATTUTO																																																																																																																																																
MURATURA																																																																																																																																																
GHISA																																																																																																																																																
MATERIALE LAPIDEO																																																																																																																																																
MENSOLE																																																																																																																																																
C.A.																																																																																																																																																
METALLO																																																																																																																																																
COTTO																																																																																																																																																
MATERIALE LAPIDEO																																																																																																																																																
LEGNO																																																																																																																																																
ALLUMINIO ANODIZZATO	X																																																																																																																																															
P.V.C.																																																																																																																																																
AVVOLGIBILI	X																																																																																																																																															
SCURINI																																																																																																																																																
PORTELLONI																																																																																																																																																
PERSIANE																																																																																																																																																
GRATE E INFERRIATE	X																																																																																																																																															
LEGNO																																																																																																																																																
LEGNO CON VETRI	X																																																																																																																																															
P.V.C.																																																																																																																																																
SERRANDE METALLICHE																																																																																																																																																
METALLO E VETRO																																																																																																																																																
VETRINE																																																																																																																																																
GRATE E INFERRIATE																																																																																																																																																
RAME																																																																																																																																																
FERRO																																																																																																																																																
MATERIE PLASTICHE																																																																																																																																																
MURATURA PORTANTE	X																																																																																																																																															
TIMPANO																																																																																																																																																
CORNICI DI GRONDA																																																																																																																																																
MARCAPIANO																																																																																																																																																
BASAMENTO																																																																																																																																																
LESENE																																																																																																																																																
SPIGOLI DI FACCIATA																																																																																																																																																
CORNICI BUCATURE																																																																																																																																																
LASTRE																																																																																																																																																
SOGLIE																																																																																																																																																



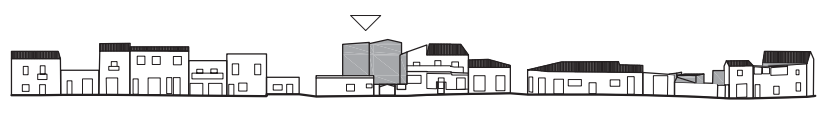
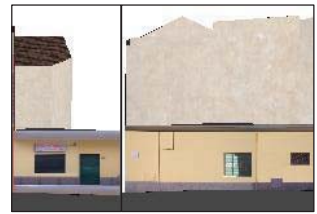
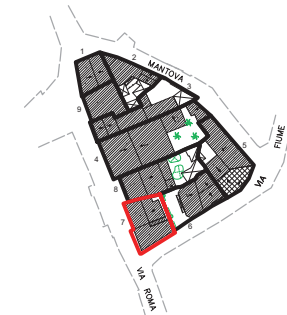
DATI IDENTIFICATIVI	INDIVIDUAZIONE CARTOGRAFICA INDIRIZZO Via Fiume n° 1-3 IDENTIFICATIVI CATASTALE ATTUALE Sezione Foglio 35 Mappale 1262 IDENTIFICATIVI CATASTALE STORICO Sezione Foglio 35 Mappale 242	PROFILO COMPARTO		TIPOLOGIA RILEVATA																																																											
DATI DIMENSIONALI	<table border="1"> <tr><td>SUP. COPERTA</td><td></td><td>146.25 mq</td></tr> <tr><td>SUP. AREE ESTERNE</td><td></td><td>49.80 mq</td></tr> <tr><td>QUOTA GRONDA</td><td>(15)</td><td>49.52 m</td></tr> <tr><td>QUOTA SUOLO</td><td>(15)</td><td>43.06 m</td></tr> <tr><td>ALTEZZA</td><td>(15)</td><td>6.46 m</td></tr> <tr><td>VOLUME</td><td></td><td>737.16 mc</td></tr> <tr><td>NUMERO PIANI</td><td></td><td>2</td></tr> <tr><td>P. TERRA</td><td></td><td>1</td></tr> <tr><td>INTERMEDI</td><td></td><td>1</td></tr> <tr><td>ATTICO</td><td></td><td>-</td></tr> <tr><td>SOTTOTETTO</td><td></td><td></td></tr> <tr><td>LARGHEZZA FRONTE</td><td></td><td></td></tr> </table>	SUP. COPERTA		146.25 mq	SUP. AREE ESTERNE		49.80 mq	QUOTA GRONDA	(15)	49.52 m	QUOTA SUOLO	(15)	43.06 m	ALTEZZA	(15)	6.46 m	VOLUME		737.16 mc	NUMERO PIANI		2	P. TERRA		1	INTERMEDI		1	ATTICO		-	SOTTOTETTO			LARGHEZZA FRONTE			CATASTO STORICO	  Pratica n° 2426 C.E. n.	STATO DI CONSERVAZIONE	<table border="1"> <tr><td>PARI AL NUOVO</td><td></td></tr> <tr><td>BUONO</td><td style="background-color: #00FF00;"></td></tr> <tr><td>SUFFICIENTE</td><td></td></tr> <tr><td>MEDIOCRE</td><td></td></tr> <tr><td>PRECARIO</td><td></td></tr> <tr><td>TRACCE LEGGIBILI</td><td></td></tr> </table>	PARI AL NUOVO		BUONO		SUFFICIENTE		MEDIOCRE		PRECARIO		TRACCE LEGGIBILI		STATO DI TRASFORMABILITA'	<table border="1"> <tr><td>CONSERVAZIONE INTEGRALE</td><td></td></tr> <tr><td>BASSA TRASFORMABILITA'</td><td></td></tr> <tr><td>MEDIA TRASFORMABILITA'</td><td style="background-color: #FFFF00;"></td></tr> <tr><td>ALTA TRASFORMABILITA'</td><td></td></tr> </table>	CONSERVAZIONE INTEGRALE		BASSA TRASFORMABILITA'		MEDIA TRASFORMABILITA'		ALTA TRASFORMABILITA'	
SUP. COPERTA		146.25 mq																																																													
SUP. AREE ESTERNE		49.80 mq																																																													
QUOTA GRONDA	(15)	49.52 m																																																													
QUOTA SUOLO	(15)	43.06 m																																																													
ALTEZZA	(15)	6.46 m																																																													
VOLUME		737.16 mc																																																													
NUMERO PIANI		2																																																													
P. TERRA		1																																																													
INTERMEDI		1																																																													
ATTICO		-																																																													
SOTTOTETTO																																																															
LARGHEZZA FRONTE																																																															
PARI AL NUOVO																																																															
BUONO																																																															
SUFFICIENTE																																																															
MEDIOCRE																																																															
PRECARIO																																																															
TRACCE LEGGIBILI																																																															
CONSERVAZIONE INTEGRALE																																																															
BASSA TRASFORMABILITA'																																																															
MEDIA TRASFORMABILITA'																																																															
ALTA TRASFORMABILITA'																																																															
DEST. D'USO	<table border="1"> <tr><td>P.</td><td>CIVICO</td></tr> <tr><td>T</td><td>INGRESSO CARRABILE</td></tr> <tr><td></td><td>98</td></tr> </table>	P.	CIVICO	T	INGRESSO CARRABILE		98	ORTOFOTO	 	GRADO DI TRASFORMABILITA' E INTERVENTI AMMISSIBILI		<p><u>CLASSI DI TRASFORMABILITA'</u></p> <p>Media trasformabilità</p> <p><u>INTERVENTI AMMISSIBILI</u></p> <p>Ristrutturazione edilizia Ristrutturazione urbanistica</p> <p>Interventi specialistici</p> <p>Elementi incongrui:</p> <p>Note:</p>																																																			
P.	CIVICO																																																														
T	INGRESSO CARRABILE																																																														
	98																																																														
RISTRUTTURAZIONE	<table border="1"> <tr><td>COPERTURA</td><td></td></tr> <tr><td>FACCIATA</td><td></td></tr> <tr><td>INFISSI</td><td></td></tr> <tr><td>BALCONI</td><td></td></tr> <tr><td>EL. DECORATIVI</td><td></td></tr> <tr><td>EL. TECNOLOGICI</td><td></td></tr> </table>	COPERTURA		FACCIATA		INFISSI		BALCONI		EL. DECORATIVI		EL. TECNOLOGICI		COPERTURA E VOL.	  <table border="1"> <tr><th>N°</th><th>Area</th><th>Volume</th></tr> <tr><td>11</td><td>51.15</td><td>369.34</td></tr> <tr><td>21</td><td>45.30</td><td>367.82</td></tr> </table> I.F. = 5.04 mc/mq	N°	Area	Volume	11	51.15	369.34	21	45.30	367.82																																							
COPERTURA																																																															
FACCIATA																																																															
INFISSI																																																															
BALCONI																																																															
EL. DECORATIVI																																																															
EL. TECNOLOGICI																																																															
N°	Area	Volume																																																													
11	51.15	369.34																																																													
21	45.30	367.82																																																													

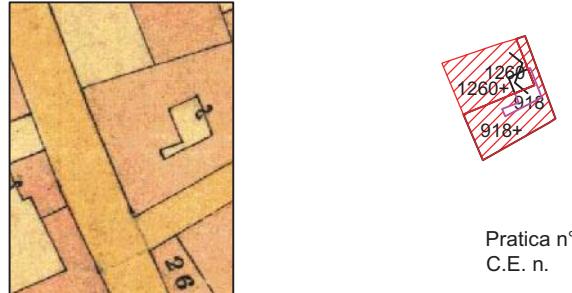
ANALISI DESCRITTIVA DI DETTAGLIO

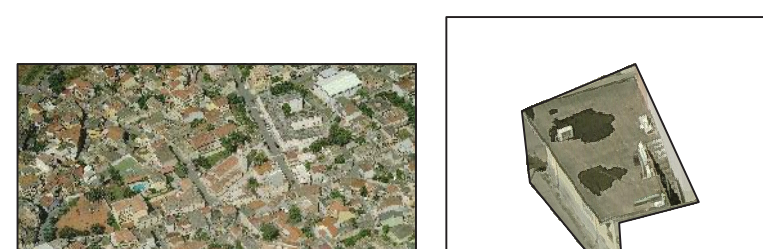

<p><u>ELEMENTI COSTRUTTIVI</u></p> <p>STRUTTURE VERTICALI</p> <table border="1"> <tr><td>MURATURA PORTANTE</td><td></td></tr> <tr><td>LATERIZI</td><td></td></tr> <tr><td>PIETREME</td><td></td></tr> <tr><td>CEMENTO ARMATO</td><td>X</td></tr> <tr><td>MISTA</td><td></td></tr> </table> <p>STRUTTURE ORIZZONTALI</p> <table border="1"> <tr><td>LEGNO</td><td></td></tr> <tr><td>LATERO CEMENTO</td><td>X</td></tr> <tr><td>ALTRO</td><td></td></tr> </table> <p>COPERTURE</p> <table border="1"> <tr><td>UNA FALDA</td><td></td></tr> <tr><td>DOPPIA FALDA</td><td>X</td></tr> <tr><td>PADIGLIONE</td><td></td></tr> <tr><td>TERRAZZA PRATICABILE</td><td></td></tr> <tr><td>PIANA</td><td></td></tr> </table>	MURATURA PORTANTE		LATERIZI		PIETREME		CEMENTO ARMATO	X	MISTA		LEGNO		LATERO CEMENTO	X	ALTRO		UNA FALDA		DOPPIA FALDA	X	PADIGLIONE		TERRAZZA PRATICABILE		PIANA		<p><u>FINITURE E DECORAZIONI</u></p> <p>FACCIATA</p> <table border="1"> <tr><td>INTONACO AL NATURALE</td><td></td></tr> <tr><td>INTONACO FRATT. FINE</td><td></td></tr> <tr><td>INTONACO FRATT. GROSSO</td><td>X</td></tr> <tr><td>INTONACO LISCIATO</td><td></td></tr> <tr><td>RIVESTIMENTO LAPIDEO</td><td></td></tr> <tr><td>RIVESTIMENTO CERAMICO</td><td></td></tr> </table> <p>COLORAZIONI</p> <table border="1"> <tr><td>FACCIATA</td><td></td></tr> <tr><td>BASAMENTO</td><td></td></tr> <tr><td>MARCAPIANO</td><td></td></tr> <tr><td>CORNICI DI GRONDA</td><td></td></tr> <tr><td>CORNICI FINESTRE</td><td></td></tr> <tr><td>CORNICI PORTONI</td><td></td></tr> <tr><td>FINESTRE</td><td></td></tr> <tr><td>PORTONI</td><td></td></tr> <tr><td>SERRANDE</td><td></td></tr> <tr><td>BALCONI</td><td></td></tr> </table>	INTONACO AL NATURALE		INTONACO FRATT. FINE		INTONACO FRATT. GROSSO	X	INTONACO LISCIATO		RIVESTIMENTO LAPIDEO		RIVESTIMENTO CERAMICO		FACCIATA		BASAMENTO		MARCAPIANO		CORNICI DI GRONDA		CORNICI FINESTRE		CORNICI PORTONI		FINESTRE		PORTONI		SERRANDE		BALCONI		<p>BALCONI</p> <table border="1"> <tr><td>CALPESTIO</td><td></td></tr> <tr><td>SOLAIO</td><td></td></tr> <tr><td>LASTRA</td><td></td></tr> <tr><td>PARAPETTO</td><td></td></tr> <tr><td>FERRO BATTUTO</td><td></td></tr> <tr><td>MURATURA</td><td></td></tr> <tr><td>GHISA</td><td></td></tr> <tr><td>MATERIALE LAPIDEO</td><td></td></tr> <tr><td>MENSOLE</td><td></td></tr> <tr><td>C.A.</td><td></td></tr> <tr><td>METALLO</td><td></td></tr> <tr><td>COTTO</td><td></td></tr> <tr><td>MATERIALE LAPIDEO</td><td></td></tr> </table>	CALPESTIO		SOLAIO		LASTRA		PARAPETTO		FERRO BATTUTO		MURATURA		GHISA		MATERIALE LAPIDEO		MENSOLE		C.A.		METALLO		COTTO		MATERIALE LAPIDEO		<p><u>INFISSI</u></p> <p>FINESTRE</p> <table border="1"> <tr><td>LEGNO</td><td></td></tr> <tr><td>ALLUMINIO ANODIZZATO</td><td>X</td></tr> <tr><td>P.V.C.</td><td></td></tr> <tr><td>AVVOLGIBILI</td><td>X</td></tr> <tr><td>SCURINI</td><td></td></tr> <tr><td>PORTELLONI</td><td></td></tr> <tr><td>PERSIANE</td><td></td></tr> <tr><td>GRATE E INFERRIATE</td><td>X</td></tr> </table> <p>PORTONI P.T.</p> <table border="1"> <tr><td>LEGNO</td><td>X</td></tr> <tr><td>LEGNO CON VETRI</td><td></td></tr> <tr><td>P.V.C.</td><td></td></tr> <tr><td>SERRANDE METALLICHE</td><td></td></tr> <tr><td>METALLO E VETRO</td><td></td></tr> <tr><td>VETRINE</td><td></td></tr> <tr><td>GRATE E INFERRIATE</td><td></td></tr> </table>	LEGNO		ALLUMINIO ANODIZZATO	X	P.V.C.		AVVOLGIBILI	X	SCURINI		PORTELLONI		PERSIANE		GRATE E INFERRIATE	X	LEGNO	X	LEGNO CON VETRI		P.V.C.		SERRANDE METALLICHE		METALLO E VETRO		VETRINE		GRATE E INFERRIATE		<p><u>SMALTIMENTO ACQUE</u></p> <p>GRONDE E PLUVIALI</p> <table border="1"> <tr><td>RAME</td><td></td></tr> <tr><td>FERRO</td><td></td></tr> <tr><td>MATERIE PLASTICHE</td><td></td></tr> <tr><td>MURATURA PORTANTE</td><td>X</td></tr> </table> <p>ELEMENTI ARCHITETTONICI</p> <table border="1"> <tr><td>TIMPANO</td><td></td></tr> <tr><td>CORNICI DI GRONDA</td><td></td></tr> <tr><td>MARCAPIANO</td><td></td></tr> <tr><td>BASAMENTO</td><td></td></tr> <tr><td>LESENE</td><td></td></tr> <tr><td>SPIGOLI DI FACCIATA</td><td></td></tr> <tr><td>CORNICI BUCATURE</td><td></td></tr> <tr><td>LASTRE</td><td></td></tr> <tr><td>SOGLIE</td><td></td></tr> </table>	RAME		FERRO		MATERIE PLASTICHE		MURATURA PORTANTE	X	TIMPANO		CORNICI DI GRONDA		MARCAPIANO		BASAMENTO		LESENE		SPIGOLI DI FACCIATA		CORNICI BUCATURE		LASTRE		SOGLIE	
MURATURA PORTANTE																																																																																																																																																
LATERIZI																																																																																																																																																
PIETREME																																																																																																																																																
CEMENTO ARMATO	X																																																																																																																																															
MISTA																																																																																																																																																
LEGNO																																																																																																																																																
LATERO CEMENTO	X																																																																																																																																															
ALTRO																																																																																																																																																
UNA FALDA																																																																																																																																																
DOPPIA FALDA	X																																																																																																																																															
PADIGLIONE																																																																																																																																																
TERRAZZA PRATICABILE																																																																																																																																																
PIANA																																																																																																																																																
INTONACO AL NATURALE																																																																																																																																																
INTONACO FRATT. FINE																																																																																																																																																
INTONACO FRATT. GROSSO	X																																																																																																																																															
INTONACO LISCIATO																																																																																																																																																
RIVESTIMENTO LAPIDEO																																																																																																																																																
RIVESTIMENTO CERAMICO																																																																																																																																																
FACCIATA																																																																																																																																																
BASAMENTO																																																																																																																																																
MARCAPIANO																																																																																																																																																
CORNICI DI GRONDA																																																																																																																																																
CORNICI FINESTRE																																																																																																																																																
CORNICI PORTONI																																																																																																																																																
FINESTRE																																																																																																																																																
PORTONI																																																																																																																																																
SERRANDE																																																																																																																																																
BALCONI																																																																																																																																																
CALPESTIO																																																																																																																																																
SOLAIO																																																																																																																																																
LASTRA																																																																																																																																																
PARAPETTO																																																																																																																																																
FERRO BATTUTO																																																																																																																																																
MURATURA																																																																																																																																																
GHISA																																																																																																																																																
MATERIALE LAPIDEO																																																																																																																																																
MENSOLE																																																																																																																																																
C.A.																																																																																																																																																
METALLO																																																																																																																																																
COTTO																																																																																																																																																
MATERIALE LAPIDEO																																																																																																																																																
LEGNO																																																																																																																																																
ALLUMINIO ANODIZZATO	X																																																																																																																																															
P.V.C.																																																																																																																																																
AVVOLGIBILI	X																																																																																																																																															
SCURINI																																																																																																																																																
PORTELLONI																																																																																																																																																
PERSIANE																																																																																																																																																
GRATE E INFERRIATE	X																																																																																																																																															
LEGNO	X																																																																																																																																															
LEGNO CON VETRI																																																																																																																																																
P.V.C.																																																																																																																																																
SERRANDE METALLICHE																																																																																																																																																
METALLO E VETRO																																																																																																																																																
VETRINE																																																																																																																																																
GRATE E INFERRIATE																																																																																																																																																
RAME																																																																																																																																																
FERRO																																																																																																																																																
MATERIE PLASTICHE																																																																																																																																																
MURATURA PORTANTE	X																																																																																																																																															
TIMPANO																																																																																																																																																
CORNICI DI GRONDA																																																																																																																																																
MARCAPIANO																																																																																																																																																
BASAMENTO																																																																																																																																																
LESENE																																																																																																																																																
SPIGOLI DI FACCIATA																																																																																																																																																
CORNICI BUCATURE																																																																																																																																																
LASTRE																																																																																																																																																
SOGLIE																																																																																																																																																

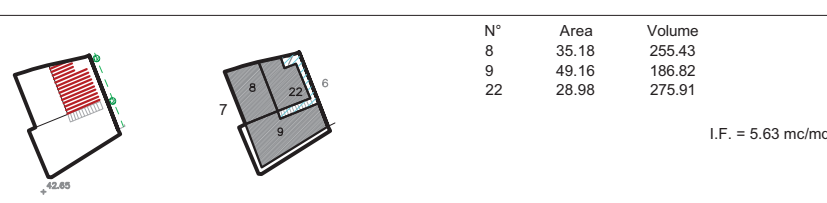






<b>DATI IDENTIFICATIVI</b> INDIVIDUAZIONE CARTOGRAFICA INDIRIZZO Via Fiume n° 50-52 IDENTIFICATIVI CATASTALE ATTUALE Sezione Foglio 35 Mappale 918,1260 IDENTIFICATIVI CATASTALE STORICO Sezione Foglio 35 Mappale 242	<b>PROFILO COMPARTO</b> 	<b>TIPOLOGIA RILEVATA</b> 	
---	---	--	---

<b>DATI DIMENSIONALI</b> <table border="1"> <tr><td>SUP. COPERTA</td><td>127.59 mq</td></tr> <tr><td>SUP. AREE ESTERNE</td><td>14.27 mq</td></tr> <tr><td>QUOTA GRONDA</td><td>(15) 49.52 m</td></tr> <tr><td>QUOTA SUOLO</td><td>(15) 43.06 m</td></tr> <tr><td>ALTEZZA</td><td>(15) 6.46 m</td></tr> <tr><td>VOLUME</td><td>718.16 mc</td></tr> <tr><td>NUMERO PIANI</td><td>1</td></tr> <tr><td>P. TERRA</td><td>1</td></tr> <tr><td>INTERMEDI</td><td>-</td></tr> <tr><td>ATTICO</td><td>-</td></tr> <tr><td>SOTTOTETTO</td><td>-</td></tr> <tr><td>LARGHEZZA FRONTE</td><td>-</td></tr> </table>	SUP. COPERTA	127.59 mq	SUP. AREE ESTERNE	14.27 mq	QUOTA GRONDA	(15) 49.52 m	QUOTA SUOLO	(15) 43.06 m	ALTEZZA	(15) 6.46 m	VOLUME	718.16 mc	NUMERO PIANI	1	P. TERRA	1	INTERMEDI	-	ATTICO	-	SOTTOTETTO	-	LARGHEZZA FRONTE	-	<b>CATASTO STORICO</b>  <p>Pratica n° 4105 C.E. n.</p>	<b>STATO DI CONSERVAZIONE</b> <table border="1"> <tr><td>PARI AL NUOVO</td><td></td></tr> <tr><td>BUONO</td><td style="background-color: #90EE90;"></td></tr> <tr><td>SUFFICIENTE</td><td></td></tr> <tr><td>MEDIOCRE</td><td></td></tr> <tr><td>PRECARIO</td><td></td></tr> <tr><td>TRACCE LEGGIBILI</td><td></td></tr> </table>	PARI AL NUOVO		BUONO		SUFFICIENTE		MEDIOCRE		PRECARIO		TRACCE LEGGIBILI		<b>STATO DI TRASFORMABILITA'</b> <table border="1"> <tr><td>CONSERVAZIONE INTEGRALE</td><td></td></tr> <tr><td>BASSA TRASFORMABILITA'</td><td></td></tr> <tr><td>MEDIA TRASFORMABILITA'</td><td style="background-color: #FFFF00;"></td></tr> <tr><td>ALTA TRASFORMABILITA'</td><td></td></tr> </table>	CONSERVAZIONE INTEGRALE		BASSA TRASFORMABILITA'		MEDIA TRASFORMABILITA'		ALTA TRASFORMABILITA'	
SUP. COPERTA	127.59 mq																																														
SUP. AREE ESTERNE	14.27 mq																																														
QUOTA GRONDA	(15) 49.52 m																																														
QUOTA SUOLO	(15) 43.06 m																																														
ALTEZZA	(15) 6.46 m																																														
VOLUME	718.16 mc																																														
NUMERO PIANI	1																																														
P. TERRA	1																																														
INTERMEDI	-																																														
ATTICO	-																																														
SOTTOTETTO	-																																														
LARGHEZZA FRONTE	-																																														
PARI AL NUOVO																																															
BUONO																																															
SUFFICIENTE																																															
MEDIOCRE																																															
PRECARIO																																															
TRACCE LEGGIBILI																																															
CONSERVAZIONE INTEGRALE																																															
BASSA TRASFORMABILITA'																																															
MEDIA TRASFORMABILITA'																																															
ALTA TRASFORMABILITA'																																															

<b>DEST. D'USO</b> <table border="1"> <tr><td>P.</td><td>CIVICO</td></tr> </table>	P.	CIVICO	<b>ORTOFOTO</b> 	<b>GRADO DI TRASFORMABILITA' E INTERVENTI AMMISSIBILI</b> 	<b>CLASSI DI TRASFORMABILITA'</b> Media trasformabilità <b>INTERVENTI AMMISSIBILI</b> Ristrutturazione edilizia Ristrutturazione urbanistica Interventi specialistici Elementi incongrui: Note: Immobile facente parte della quinta scenica A del bene storico identitario n.6 - Tavola n. 8
P.	CIVICO				

<b>RISTRUTTURAZIONE</b> <table border="1"> <tr><td>COPERTURA</td><td></td></tr> <tr><td>FACCIATA</td><td></td></tr> <tr><td>INFISSI</td><td></td></tr> <tr><td>BALCONI</td><td></td></tr> <tr><td>EL. DECORATIVI</td><td></td></tr> <tr><td>EL. TECNOLOGICI</td><td></td></tr> </table>	COPERTURA		FACCIATA		INFISSI		BALCONI		EL. DECORATIVI		EL. TECNOLOGICI		<b>COPERTURA E VOL.</b>  <table border="1"> <thead> <tr><th>N°</th><th>Area</th><th>Volume</th></tr> </thead> <tbody> <tr><td>8</td><td>35.18</td><td>255.43</td></tr> <tr><td>9</td><td>49.16</td><td>186.82</td></tr> <tr><td>22</td><td>28.98</td><td>275.91</td></tr> </tbody> </table> <p>I.F. = 5.63 mc/mq</p>	N°	Area	Volume	8	35.18	255.43	9	49.16	186.82	22	28.98	275.91
COPERTURA																									
FACCIATA																									
INFISSI																									
BALCONI																									
EL. DECORATIVI																									
EL. TECNOLOGICI																									
N°	Area	Volume																							
8	35.18	255.43																							
9	49.16	186.82																							
22	28.98	275.91																							

ANALISI DESCRITTIVA DI DETTAGLIO

<b>ELEMENTI COSTRUTTIVI</b> <table border="1"> <tr><td>STRUTTURE VERTICALI</td><td></td></tr> <tr><td>MURATURA PORTANTE</td><td></td></tr> <tr><td>LATERIZI</td><td></td></tr> <tr><td>PIETRAME</td><td></td></tr> <tr><td>CEMENTO ARMATO</td><td style="text-align: center;">X</td></tr> <tr><td>MISTA</td><td></td></tr> <tr><td>STRUTTURE ORIZZONTALI</td><td></td></tr> <tr><td>LEGNO</td><td></td></tr> <tr><td>LATERO CEMENTO</td><td style="text-align: center;">X</td></tr> <tr><td>ALTRO</td><td></td></tr> <tr><td>COPERTURE</td><td></td></tr> <tr><td>UNA FALDA</td><td></td></tr> <tr><td>DOPPIA FALDA</td><td style="text-align: center;">X</td></tr> <tr><td>PADIGLIONE</td><td></td></tr> <tr><td>TERRAZZA PRATICABILE</td><td></td></tr> <tr><td>PIANA</td><td></td></tr> </table>	STRUTTURE VERTICALI		MURATURA PORTANTE		LATERIZI		PIETRAME		CEMENTO ARMATO	X	MISTA		STRUTTURE ORIZZONTALI		LEGNO		LATERO CEMENTO	X	ALTRO		COPERTURE		UNA FALDA		DOPPIA FALDA	X	PADIGLIONE		TERRAZZA PRATICABILE		PIANA		<b>FINITURE E DECORAZIONI</b> <table border="1"> <tr><td>FACCIATA</td><td></td></tr> <tr><td>INTONACO AL NATURALE</td><td></td></tr> <tr><td>INTONACO FRATT. FINE</td><td></td></tr> <tr><td>INTONACO FRATT. GROSSO</td><td style="text-align: center;">X</td></tr> <tr><td>INTONACO LISCIATO</td><td></td></tr> <tr><td>RIVESTIMENTO LAPIDEO</td><td></td></tr> <tr><td>RIVESTIMENTO CERAMICO</td><td></td></tr> <tr><td>COLORAZIONI</td><td></td></tr> <tr><td>FACCIATA</td><td style="background-color: #cccccc;"></td></tr> <tr><td>BASAMENTO</td><td style="background-color: #cccccc;"></td></tr> <tr><td>MARCAPIANO</td><td style="background-color: #cccccc;"></td></tr> <tr><td>CORNICI DI GRONDA</td><td style="background-color: #cccccc;"></td></tr> <tr><td>CORNICI FINESTRE</td><td style="background-color: #cccccc;"></td></tr> <tr><td>CORNICI PORTONI</td><td style="background-color: #cccccc;"></td></tr> <tr><td>FINESTRE</td><td style="background-color: #ffff00;"></td></tr> <tr><td>PORTONI</td><td style="background-color: #ffff00;"></td></tr> <tr><td>SERRANDE</td><td style="background-color: #90ee90;"></td></tr> <tr><td>BALCONI</td><td style="background-color: #cccccc;"></td></tr> </table>	FACCIATA		INTONACO AL NATURALE		INTONACO FRATT. FINE		INTONACO FRATT. GROSSO	X	INTONACO LISCIATO		RIVESTIMENTO LAPIDEO		RIVESTIMENTO CERAMICO		COLORAZIONI		FACCIATA		BASAMENTO		MARCAPIANO		CORNICI DI GRONDA		CORNICI FINESTRE		CORNICI PORTONI		FINESTRE		PORTONI		SERRANDE		BALCONI		<table border="1"> <tr><td>BALCONI</td><td></td></tr> <tr><td>CALPESTIO</td><td></td></tr> <tr><td>SOLAIO</td><td></td></tr> <tr><td>LASTRA</td><td></td></tr> <tr><td>PARAPETTO</td><td></td></tr> <tr><td>FERRO BATTUTO</td><td></td></tr> <tr><td>MURATURA</td><td></td></tr> <tr><td>GHISA</td><td></td></tr> <tr><td>MATERIALE LAPIDEO</td><td></td></tr> <tr><td>MENSOLE</td><td></td></tr> <tr><td>C.A.</td><td></td></tr> <tr><td>METALLO</td><td></td></tr> <tr><td>COTTO</td><td></td></tr> <tr><td>MATERIALE LAPIDEO</td><td></td></tr> </table> 	BALCONI		CALPESTIO		SOLAIO		LASTRA		PARAPETTO		FERRO BATTUTO		MURATURA		GHISA		MATERIALE LAPIDEO		MENSOLE		C.A.		METALLO		COTTO		MATERIALE LAPIDEO		<b>INFISSI</b> <table border="1"> <tr><td>FINESTRE</td><td></td></tr> <tr><td>LEGNO</td><td></td></tr> <tr><td>ALLUMINIO ANODIZZATO</td><td style="text-align: center;">X</td></tr> <tr><td>P.V.C.</td><td></td></tr> <tr><td>AVVOLGIBILI</td><td style="text-align: center;">X</td></tr> <tr><td>SCURINI</td><td></td></tr> <tr><td>PORTELLONI</td><td></td></tr> <tr><td>PERSIANE</td><td></td></tr> <tr><td>GRATE E INFERRIATE</td><td style="text-align: center;">X</td></tr> <tr><td>PORTONI P.T.</td><td></td></tr> <tr><td>LEGNO</td><td style="text-align: center;">X</td></tr> <tr><td>LEGNO CON VETRI</td><td></td></tr> <tr><td>P.V.C.</td><td></td></tr> <tr><td>SERRANDE METALLICHE</td><td></td></tr> <tr><td>METALLO E VETRO</td><td></td></tr> <tr><td>VETRINE</td><td></td></tr> <tr><td>GRATE E INFERRIATE</td><td></td></tr> </table> 	FINESTRE		LEGNO		ALLUMINIO ANODIZZATO	X	P.V.C.		AVVOLGIBILI	X	SCURINI		PORTELLONI		PERSIANE		GRATE E INFERRIATE	X	PORTONI P.T.		LEGNO	X	LEGNO CON VETRI		P.V.C.		SERRANDE METALLICHE		METALLO E VETRO		VETRINE		GRATE E INFERRIATE		<b>SMALTIMENTO ACQUE</b> <table border="1"> <tr><td>GRONDE E PLUVIALI</td><td></td></tr> <tr><td>RAME</td><td></td></tr> <tr><td>FERRO</td><td></td></tr> <tr><td>MATERIE PLASTICHE</td><td style="text-align: center;">X</td></tr> <tr><td>MURATURA PORTANTE</td><td></td></tr> <tr><td>ELEMENTI ARCHITETTONICI</td><td></td></tr> <tr><td>TIMPANO</td><td></td></tr> <tr><td>CORNICI DI GRONDA</td><td></td></tr> <tr><td>MARCAPIANO</td><td></td></tr> <tr><td>BASAMENTO</td><td></td></tr> <tr><td>LESENE</td><td></td></tr> <tr><td>SPIGOLI DI FACCIATA</td><td></td></tr> <tr><td>CORNICI BUCATURE</td><td></td></tr> <tr><td>LASTRE</td><td></td></tr> <tr><td>SOGLIE</td><td></td></tr> </table>	GRONDE E PLUVIALI		RAME		FERRO		MATERIE PLASTICHE	X	MURATURA PORTANTE		ELEMENTI ARCHITETTONICI		TIMPANO		CORNICI DI GRONDA		MARCAPIANO		BASAMENTO		LESENE		SPIGOLI DI FACCIATA		CORNICI BUCATURE		LASTRE		SOGLIE	
STRUTTURE VERTICALI																																																																																																																																																																				
MURATURA PORTANTE																																																																																																																																																																				
LATERIZI																																																																																																																																																																				
PIETRAME																																																																																																																																																																				
CEMENTO ARMATO	X																																																																																																																																																																			
MISTA																																																																																																																																																																				
STRUTTURE ORIZZONTALI																																																																																																																																																																				
LEGNO																																																																																																																																																																				
LATERO CEMENTO	X																																																																																																																																																																			
ALTRO																																																																																																																																																																				
COPERTURE																																																																																																																																																																				
UNA FALDA																																																																																																																																																																				
DOPPIA FALDA	X																																																																																																																																																																			
PADIGLIONE																																																																																																																																																																				
TERRAZZA PRATICABILE																																																																																																																																																																				
PIANA																																																																																																																																																																				
FACCIATA																																																																																																																																																																				
INTONACO AL NATURALE																																																																																																																																																																				
INTONACO FRATT. FINE																																																																																																																																																																				
INTONACO FRATT. GROSSO	X																																																																																																																																																																			
INTONACO LISCIATO																																																																																																																																																																				
RIVESTIMENTO LAPIDEO																																																																																																																																																																				
RIVESTIMENTO CERAMICO																																																																																																																																																																				
COLORAZIONI																																																																																																																																																																				
FACCIATA																																																																																																																																																																				
BASAMENTO																																																																																																																																																																				
MARCAPIANO																																																																																																																																																																				
CORNICI DI GRONDA																																																																																																																																																																				
CORNICI FINESTRE																																																																																																																																																																				
CORNICI PORTONI																																																																																																																																																																				
FINESTRE																																																																																																																																																																				
PORTONI																																																																																																																																																																				
SERRANDE																																																																																																																																																																				
BALCONI																																																																																																																																																																				
BALCONI																																																																																																																																																																				
CALPESTIO																																																																																																																																																																				
SOLAIO																																																																																																																																																																				
LASTRA																																																																																																																																																																				
PARAPETTO																																																																																																																																																																				
FERRO BATTUTO																																																																																																																																																																				
MURATURA																																																																																																																																																																				
GHISA																																																																																																																																																																				
MATERIALE LAPIDEO																																																																																																																																																																				
MENSOLE																																																																																																																																																																				
C.A.																																																																																																																																																																				
METALLO																																																																																																																																																																				
COTTO																																																																																																																																																																				
MATERIALE LAPIDEO																																																																																																																																																																				
FINESTRE																																																																																																																																																																				
LEGNO																																																																																																																																																																				
ALLUMINIO ANODIZZATO	X																																																																																																																																																																			
P.V.C.																																																																																																																																																																				
AVVOLGIBILI	X																																																																																																																																																																			
SCURINI																																																																																																																																																																				
PORTELLONI																																																																																																																																																																				
PERSIANE																																																																																																																																																																				
GRATE E INFERRIATE	X																																																																																																																																																																			
PORTONI P.T.																																																																																																																																																																				
LEGNO	X																																																																																																																																																																			
LEGNO CON VETRI																																																																																																																																																																				
P.V.C.																																																																																																																																																																				
SERRANDE METALLICHE																																																																																																																																																																				
METALLO E VETRO																																																																																																																																																																				
VETRINE																																																																																																																																																																				
GRATE E INFERRIATE																																																																																																																																																																				
GRONDE E PLUVIALI																																																																																																																																																																				
RAME																																																																																																																																																																				
FERRO																																																																																																																																																																				
MATERIE PLASTICHE	X																																																																																																																																																																			
MURATURA PORTANTE																																																																																																																																																																				
ELEMENTI ARCHITETTONICI																																																																																																																																																																				
TIMPANO																																																																																																																																																																				
CORNICI DI GRONDA																																																																																																																																																																				
MARCAPIANO																																																																																																																																																																				
BASAMENTO																																																																																																																																																																				
LESENE																																																																																																																																																																				
SPIGOLI DI FACCIATA																																																																																																																																																																				
CORNICI BUCATURE																																																																																																																																																																				
LASTRE																																																																																																																																																																				
SOGLIE																																																																																																																																																																				



DATI IDENTIFICATIVI	INDIVIDUAZIONE CARTOGRAFICA INDIRIZZO Via Roma n° 82-84 IDENTIFICATIVI CATASTALE ATTUALE Sezione Foglio 35 Mappale 242 IDENTIFICATIVI CATASTALE STORICO Sezione Foglio 35 Mappale 1259,3181	PROFILO COMPARTO		TIPOLOGIA RILEVATA																																																																													
DATI DIMENSIONALI	<table border="1"> <tr><td>SUP. COPERTA</td><td></td><td>186.56 mq</td></tr> <tr><td>SUP. AREE ESTERNE</td><td></td><td>76.38 mq</td></tr> <tr><td>QUOTA GRONDA</td><td></td><td></td></tr> <tr><td>(6)(7)</td><td>49.56 m</td><td>49.52 m</td></tr> <tr><td>(23)(24)</td><td>52.58 m</td><td>52.86 m</td></tr> <tr><td>QUOTA SUOLO</td><td></td><td></td></tr> <tr><td>(6)(7)</td><td>43.26 m</td><td>42.92 m</td></tr> <tr><td>(23)(24)</td><td>42.92 m</td><td>43.26 m</td></tr> <tr><td>ALTEZZA</td><td></td><td></td></tr> <tr><td>(6)(7)</td><td>6.30 m</td><td>6.60 m</td></tr> <tr><td>(23)(24)</td><td>9.66 m</td><td>9.60 m</td></tr> <tr><td>VOLUME</td><td></td><td>894.27 mc</td></tr> <tr><td>NUMERO PIANI</td><td></td><td>2</td></tr> <tr><td>P. TERRA</td><td></td><td>1</td></tr> <tr><td>INTERMEDI</td><td></td><td>1</td></tr> <tr><td>ATTICO</td><td></td><td>-</td></tr> <tr><td>SOTTOTETTO</td><td></td><td>-</td></tr> <tr><td>LARGHEZZA FRONTE</td><td></td><td>-</td></tr> </table>	SUP. COPERTA		186.56 mq	SUP. AREE ESTERNE		76.38 mq	QUOTA GRONDA			(6)(7)	49.56 m	49.52 m	(23)(24)	52.58 m	52.86 m	QUOTA SUOLO			(6)(7)	43.26 m	42.92 m	(23)(24)	42.92 m	43.26 m	ALTEZZA			(6)(7)	6.30 m	6.60 m	(23)(24)	9.66 m	9.60 m	VOLUME		894.27 mc	NUMERO PIANI		2	P. TERRA		1	INTERMEDI		1	ATTICO		-	SOTTOTETTO		-	LARGHEZZA FRONTE		-	CATASTO STORICO	  Pratica n° 691 C.E. n.	STATO DI CONSERVAZIONE	<table border="1"> <tr><td>PARI AL NUOVO</td><td></td></tr> <tr><td>BUONO</td><td style="background-color: #90EE90;"></td></tr> <tr><td>SUFFICIENTE</td><td></td></tr> <tr><td>MEDIOCRE</td><td></td></tr> <tr><td>PRECARIO</td><td></td></tr> <tr><td>TRACCE LEGGIBILI</td><td></td></tr> </table>	PARI AL NUOVO		BUONO		SUFFICIENTE		MEDIOCRE		PRECARIO		TRACCE LEGGIBILI		STATO DI TRASFORMABILITA'	<table border="1"> <tr><td>CONSERVAZIONE INTEGRALE</td><td></td></tr> <tr><td>BASSA TRASFORMABILITA'</td><td></td></tr> <tr><td>MEDIA TRASFORMABILITA'</td><td style="background-color: #808080;"></td></tr> <tr><td>ALTA TRASFORMABILITA'</td><td></td></tr> </table>	CONSERVAZIONE INTEGRALE		BASSA TRASFORMABILITA'		MEDIA TRASFORMABILITA'		ALTA TRASFORMABILITA'	
SUP. COPERTA		186.56 mq																																																																															
SUP. AREE ESTERNE		76.38 mq																																																																															
QUOTA GRONDA																																																																																	
(6)(7)	49.56 m	49.52 m																																																																															
(23)(24)	52.58 m	52.86 m																																																																															
QUOTA SUOLO																																																																																	
(6)(7)	43.26 m	42.92 m																																																																															
(23)(24)	42.92 m	43.26 m																																																																															
ALTEZZA																																																																																	
(6)(7)	6.30 m	6.60 m																																																																															
(23)(24)	9.66 m	9.60 m																																																																															
VOLUME		894.27 mc																																																																															
NUMERO PIANI		2																																																																															
P. TERRA		1																																																																															
INTERMEDI		1																																																																															
ATTICO		-																																																																															
SOTTOTETTO		-																																																																															
LARGHEZZA FRONTE		-																																																																															
PARI AL NUOVO																																																																																	
BUONO																																																																																	
SUFFICIENTE																																																																																	
MEDIOCRE																																																																																	
PRECARIO																																																																																	
TRACCE LEGGIBILI																																																																																	
CONSERVAZIONE INTEGRALE																																																																																	
BASSA TRASFORMABILITA'																																																																																	
MEDIA TRASFORMABILITA'																																																																																	
ALTA TRASFORMABILITA'																																																																																	
DEST. D'USO	<table border="1"> <tr><td>P.</td><td></td><td>CIVICO</td></tr> <tr><td>T</td><td>INGRESSO CARRABILE</td><td>84</td></tr> <tr><td>T</td><td>LOCALE COMMERCIALE</td><td>82</td></tr> </table>	P.		CIVICO	T	INGRESSO CARRABILE	84	T	LOCALE COMMERCIALE	82	ORTOFOTO	 	GRADO DI TRASFORMABILITA' E INTERVENTI AMMISSIBILI		<p><b>CLASSI DI TRASFORMABILITA'</b></p> <p>Alta trasformabilità</p> <p><b>INTERVENTI AMMISSIBILI</b></p> <p>Demolizione e ricostruzione totale Nuova costruzione</p> <p>Interventi specialistici</p> <p>Elementi incongrui: Serrande metalliche Elementi tecnologici in facciata</p> <p>Note: Immobile facente parte della quinta scenica A del bene storico identitario n.6 - Tavola n. 8</p>																																																																		
P.		CIVICO																																																																															
T	INGRESSO CARRABILE	84																																																																															
T	LOCALE COMMERCIALE	82																																																																															
RISTRUTTURAZIONE	<table border="1"> <tr><td>COPERTURA</td><td></td></tr> <tr><td>FACCIATA</td><td></td></tr> <tr><td>INFISSI</td><td></td></tr> <tr><td>BALCONI</td><td></td></tr> <tr><td>EL. DECORATIVI</td><td></td></tr> <tr><td>EL. TECNOLOGICI</td><td></td></tr> </table>	COPERTURA		FACCIATA		INFISSI		BALCONI		EL. DECORATIVI		EL. TECNOLOGICI		COPERTURA E VOL.	 <table border="1"> <thead> <tr><th>N°</th><th>Area</th><th>Volume</th></tr> </thead> <tbody> <tr><td>6</td><td>14.65</td><td>92.28</td></tr> <tr><td>7</td><td>39.36</td><td>259.81</td></tr> <tr><td>23</td><td>49.48</td><td>477.96</td></tr> <tr><td>24</td><td>6.69</td><td>64.22</td></tr> </tbody> </table> I.F. = 4.79 mc/mq	N°	Area	Volume	6	14.65	92.28	7	39.36	259.81	23	49.48	477.96	24	6.69	64.22																																																			
COPERTURA																																																																																	
FACCIATA																																																																																	
INFISSI																																																																																	
BALCONI																																																																																	
EL. DECORATIVI																																																																																	
EL. TECNOLOGICI																																																																																	
N°	Area	Volume																																																																															
6	14.65	92.28																																																																															
7	39.36	259.81																																																																															
23	49.48	477.96																																																																															
24	6.69	64.22																																																																															

ANALISI DESCRITTIVA DI DETTAGLIO

<p><b>ELEMENTI COSTRUTTIVI</b></p> <p>STRUTTURE VERTICALI</p> <table border="1"> <tr><td>MURATURA PORTANTE</td><td></td></tr> <tr><td>LATERIZI</td><td></td></tr> <tr><td>PIETREME</td><td></td></tr> <tr><td>CEMENTO ARMATO</td><td>X</td></tr> <tr><td>MISTA</td><td></td></tr> </table> <p>STRUTTURE ORIZZONTALI</p> <table border="1"> <tr><td>LEGNO</td><td></td></tr> <tr><td>LATERO CEMENTO</td><td>X</td></tr> <tr><td>ALTRO</td><td></td></tr> </table> <p>COPERTURE</p> <table border="1"> <tr><td>UNA FALDA</td><td></td></tr> <tr><td>DOPPIA FALDA</td><td>X</td></tr> <tr><td>PADIGLIONE</td><td></td></tr> <tr><td>TERRAZZA PRATICABILE</td><td></td></tr> <tr><td>PIANA</td><td></td></tr> </table>	MURATURA PORTANTE		LATERIZI		PIETREME		CEMENTO ARMATO	X	MISTA		LEGNO		LATERO CEMENTO	X	ALTRO		UNA FALDA		DOPPIA FALDA	X	PADIGLIONE		TERRAZZA PRATICABILE		PIANA		<p><b>FINITURE E DECORAZIONI</b></p> <p>FACCIATA</p> <table border="1"> <tr><td>INTONACO AL NATURALE</td><td></td></tr> <tr><td>INTONACO FRATT. FINE</td><td></td></tr> <tr><td>INTONACO FRATT. GROSSO</td><td>X</td></tr> <tr><td>INTONACO LISCIATO</td><td></td></tr> <tr><td>RIVESTIMENTO LAPIDEO</td><td></td></tr> <tr><td>RIVESTIMENTO CERAMICO</td><td></td></tr> </table> <p>COLORAZIONI</p> <table border="1"> <tr><td>FACCIATA</td><td style="background-color: #FF8C00;"></td></tr> <tr><td>BASAMENTO</td><td style="background-color: #FFD700;"></td></tr> <tr><td>MARCAPIANO</td><td style="background-color: #FFA500;"></td></tr> <tr><td>CORNICI DI GRONDA</td><td style="background-color: #FF8C00;"></td></tr> <tr><td>CORNICI FINESTRE</td><td style="background-color: #FF8C00;"></td></tr> <tr><td>CORNICI PORTONI</td><td style="background-color: #FF8C00;"></td></tr> <tr><td>FINESTRE</td><td style="background-color: #FF8C00;"></td></tr> <tr><td>PORTONI</td><td style="background-color: #FF8C00;"></td></tr> <tr><td>SERRANDE</td><td style="background-color: #FF8C00;"></td></tr> <tr><td>BALCONI</td><td style="background-color: #FF8C00;"></td></tr> </table> <p>BALCONI</p> <table border="1"> <tr><td>CALPESTIO</td><td></td></tr> <tr><td>SOLAIO</td><td>X</td></tr> <tr><td>LAстра</td><td></td></tr> <tr><td>PARAPETTO</td><td></td></tr> <tr><td>FERRO BATTUTO</td><td></td></tr> <tr><td>MURATURA</td><td>X</td></tr> <tr><td>GHISA</td><td></td></tr> <tr><td>MATERIALE LAPIDEO</td><td></td></tr> <tr><td>MENSOLE</td><td></td></tr> <tr><td>C.A.</td><td></td></tr> <tr><td>METALLO</td><td></td></tr> <tr><td>COTTO</td><td>X</td></tr> <tr><td>MATERIALE LAPIDEO</td><td></td></tr> </table>	INTONACO AL NATURALE		INTONACO FRATT. FINE		INTONACO FRATT. GROSSO	X	INTONACO LISCIATO		RIVESTIMENTO LAPIDEO		RIVESTIMENTO CERAMICO		FACCIATA		BASAMENTO		MARCAPIANO		CORNICI DI GRONDA		CORNICI FINESTRE		CORNICI PORTONI		FINESTRE		PORTONI		SERRANDE		BALCONI		CALPESTIO		SOLAIO	X	LAстра		PARAPETTO		FERRO BATTUTO		MURATURA	X	GHISA		MATERIALE LAPIDEO		MENSOLE		C.A.		METALLO		COTTO	X	MATERIALE LAPIDEO		<p><b>INFISSI</b></p> <p>FINESTRE</p> <table border="1"> <tr><td>LEGNO</td><td>X</td></tr> <tr><td>ALLUMINIO ANODIZZATO</td><td></td></tr> <tr><td>P.V.C.</td><td></td></tr> <tr><td>AVVOLGIBILI</td><td>X</td></tr> <tr><td>SCURINI</td><td></td></tr> <tr><td>PORTELLONI</td><td></td></tr> <tr><td>PERSIANE</td><td></td></tr> <tr><td>GRATE E INFERRIATE</td><td></td></tr> </table> <p>PORTONI P.T.</p> <table border="1"> <tr><td>LEGNO</td><td></td></tr> <tr><td>LEGNO CON VETRI</td><td></td></tr> <tr><td>P.V.C.</td><td></td></tr> <tr><td>SERRANDE METALLICHE</td><td>X</td></tr> <tr><td>METALLO E VETRO</td><td>X</td></tr> <tr><td>VETRINE</td><td>X</td></tr> <tr><td>GRATE E INFERRIATE</td><td></td></tr> </table>	LEGNO	X	ALLUMINIO ANODIZZATO		P.V.C.		AVVOLGIBILI	X	SCURINI		PORTELLONI		PERSIANE		GRATE E INFERRIATE		LEGNO		LEGNO CON VETRI		P.V.C.		SERRANDE METALLICHE	X	METALLO E VETRO	X	VETRINE	X	GRATE E INFERRIATE		<p><b>SMALTIMENTO ACQUE</b></p> <p>GRONDE E PLUVIALI</p> <table border="1"> <tr><td>RAME</td><td></td></tr> <tr><td>FERRO</td><td></td></tr> <tr><td>MATERIE PLASTICHE</td><td>X</td></tr> <tr><td>MURATURA PORTANTE</td><td></td></tr> </table> <p>ELEMENTI ARCHITETTONICI</p> <table border="1"> <tr><td>TIMPANO</td><td></td></tr> <tr><td>CORNICI DI GRONDA</td><td></td></tr> <tr><td>MARCAPIANO</td><td></td></tr> <tr><td>BASAMENTO</td><td></td></tr> <tr><td>LESENE</td><td></td></tr> <tr><td>SPIGOLI DI FACCIATA</td><td></td></tr> <tr><td>CORNICI BUCATURE</td><td></td></tr> <tr><td>LASTRE</td><td></td></tr> <tr><td>SOGLIE</td><td></td></tr> </table>	RAME		FERRO		MATERIE PLASTICHE	X	MURATURA PORTANTE		TIMPANO		CORNICI DI GRONDA		MARCAPIANO		BASAMENTO		LESENE		SPIGOLI DI FACCIATA		CORNICI BUCATURE		LASTRE		SOGLIE	
MURATURA PORTANTE																																																																																																																																															
LATERIZI																																																																																																																																															
PIETREME																																																																																																																																															
CEMENTO ARMATO	X																																																																																																																																														
MISTA																																																																																																																																															
LEGNO																																																																																																																																															
LATERO CEMENTO	X																																																																																																																																														
ALTRO																																																																																																																																															
UNA FALDA																																																																																																																																															
DOPPIA FALDA	X																																																																																																																																														
PADIGLIONE																																																																																																																																															
TERRAZZA PRATICABILE																																																																																																																																															
PIANA																																																																																																																																															
INTONACO AL NATURALE																																																																																																																																															
INTONACO FRATT. FINE																																																																																																																																															
INTONACO FRATT. GROSSO	X																																																																																																																																														
INTONACO LISCIATO																																																																																																																																															
RIVESTIMENTO LAPIDEO																																																																																																																																															
RIVESTIMENTO CERAMICO																																																																																																																																															
FACCIATA																																																																																																																																															
BASAMENTO																																																																																																																																															
MARCAPIANO																																																																																																																																															
CORNICI DI GRONDA																																																																																																																																															
CORNICI FINESTRE																																																																																																																																															
CORNICI PORTONI																																																																																																																																															
FINESTRE																																																																																																																																															
PORTONI																																																																																																																																															
SERRANDE																																																																																																																																															
BALCONI																																																																																																																																															
CALPESTIO																																																																																																																																															
SOLAIO	X																																																																																																																																														
LAстра																																																																																																																																															
PARAPETTO																																																																																																																																															
FERRO BATTUTO																																																																																																																																															
MURATURA	X																																																																																																																																														
GHISA																																																																																																																																															
MATERIALE LAPIDEO																																																																																																																																															
MENSOLE																																																																																																																																															
C.A.																																																																																																																																															
METALLO																																																																																																																																															
COTTO	X																																																																																																																																														
MATERIALE LAPIDEO																																																																																																																																															
LEGNO	X																																																																																																																																														
ALLUMINIO ANODIZZATO																																																																																																																																															
P.V.C.																																																																																																																																															
AVVOLGIBILI	X																																																																																																																																														
SCURINI																																																																																																																																															
PORTELLONI																																																																																																																																															
PERSIANE																																																																																																																																															
GRATE E INFERRIATE																																																																																																																																															
LEGNO																																																																																																																																															
LEGNO CON VETRI																																																																																																																																															
P.V.C.																																																																																																																																															
SERRANDE METALLICHE	X																																																																																																																																														
METALLO E VETRO	X																																																																																																																																														
VETRINE	X																																																																																																																																														
GRATE E INFERRIATE																																																																																																																																															
RAME																																																																																																																																															
FERRO																																																																																																																																															
MATERIE PLASTICHE	X																																																																																																																																														
MURATURA PORTANTE																																																																																																																																															
TIMPANO																																																																																																																																															
CORNICI DI GRONDA																																																																																																																																															
MARCAPIANO																																																																																																																																															
BASAMENTO																																																																																																																																															
LESENE																																																																																																																																															
SPIGOLI DI FACCIATA																																																																																																																																															
CORNICI BUCATURE																																																																																																																																															
LASTRE																																																																																																																																															
SOGLIE																																																																																																																																															

DATI IDENTIFICATIVI	INDIVIDUAZIONE CARTOGRAFICA INDIRIZZO Via Fiume snc IDENTIFICATIVI CATASTALE ATTUALE Sezione Foglio 35 Mappale 240 IDENTIFICATIVI CATASTALE STORICO Sezione Foglio 35 Mappale 240	PROFILO COMPARTO		TIPOLOGIA RILEVATA																																															
DATI DIMENSIONALI	<table border="1"> <tr><td>SUP. COPERTA</td><td>84.97 mq</td></tr> <tr><td>SUP. AREE ESTERNE</td><td>0.00 mq</td></tr> <tr><td>QUOTA GRONDA</td><td>(3) 47.00 m</td></tr> <tr><td>QUOTA SUOLO</td><td>(3) 43.08 m</td></tr> <tr><td>ALTEZZA</td><td>(3) 3.92 m</td></tr> <tr><td>VOLUME</td><td>333.08 mc</td></tr> <tr><td>NUMERO PIANI</td><td>-</td></tr> <tr><td>P. TERRA</td><td>-</td></tr> <tr><td>INTERMEDI</td><td>-</td></tr> <tr><td>ATTICO</td><td>-</td></tr> <tr><td>SOTTOTETTO</td><td>-</td></tr> <tr><td>LARGHEZZA FRONTE</td><td>-</td></tr> </table>	SUP. COPERTA	84.97 mq	SUP. AREE ESTERNE	0.00 mq	QUOTA GRONDA	(3) 47.00 m	QUOTA SUOLO	(3) 43.08 m	ALTEZZA	(3) 3.92 m	VOLUME	333.08 mc	NUMERO PIANI	-	P. TERRA	-	INTERMEDI	-	ATTICO	-	SOTTOTETTO	-	LARGHEZZA FRONTE	-	CATASTO STORICO	  Pratica N° 4888 C.E. n.	STATO DI CONSERVAZIONE	<table border="1"> <tr><td>PARI AL NUOVO</td><td></td></tr> <tr><td>BUONO</td><td style="background-color: #90EE90;"></td></tr> <tr><td>SUFFICIENTE</td><td></td></tr> <tr><td>MEDIOCRE</td><td></td></tr> <tr><td>PRECARIO</td><td></td></tr> <tr><td>TRACCE LEGGIBILI</td><td></td></tr> </table>	PARI AL NUOVO		BUONO		SUFFICIENTE		MEDIOCRE		PRECARIO		TRACCE LEGGIBILI		STATO DI TRASFORMABILITA'	<table border="1"> <tr><td>CONSERVAZIONE INTEGRALE</td><td></td></tr> <tr><td>BASSA TRASFORMABILITA'</td><td></td></tr> <tr><td>MEDIA TRASFORMABILITA'</td><td style="background-color: #FFFF00;"></td></tr> <tr><td>ALTA TRASFORMABILITA'</td><td></td></tr> </table>	CONSERVAZIONE INTEGRALE		BASSA TRASFORMABILITA'		MEDIA TRASFORMABILITA'		ALTA TRASFORMABILITA'	
SUP. COPERTA	84.97 mq																																																		
SUP. AREE ESTERNE	0.00 mq																																																		
QUOTA GRONDA	(3) 47.00 m																																																		
QUOTA SUOLO	(3) 43.08 m																																																		
ALTEZZA	(3) 3.92 m																																																		
VOLUME	333.08 mc																																																		
NUMERO PIANI	-																																																		
P. TERRA	-																																																		
INTERMEDI	-																																																		
ATTICO	-																																																		
SOTTOTETTO	-																																																		
LARGHEZZA FRONTE	-																																																		
PARI AL NUOVO																																																			
BUONO																																																			
SUFFICIENTE																																																			
MEDIOCRE																																																			
PRECARIO																																																			
TRACCE LEGGIBILI																																																			
CONSERVAZIONE INTEGRALE																																																			
BASSA TRASFORMABILITA'																																																			
MEDIA TRASFORMABILITA'																																																			
ALTA TRASFORMABILITA'																																																			
DEST. D'USO	<table border="1"> <tr><td>P.</td><td>CIVICO</td></tr> </table>	P.	CIVICO	ORTOFOTO	 	GRADO DI TRASFORMABILITA' E INTERVENTI AMMISSIBILI		<p><u>CLASSI DI TRASFORMABILITA'</u></p> <p>Media trasformabilità</p> <p><u>INTERVENTI AMMISSIBILI</u></p> <p>Ristrutturazione edilizia Ristrutturazione urbanistica</p> <p>Interventi specialistici</p> <p>Elementi incongrui:</p> <p>Note: Immobile facente parte della quinta scenica A del bene storico identitario n.5 / 6 - Tavola n. 8</p>																																											
P.	CIVICO																																																		
RISTRUTTURAZIONE	<table border="1"> <tr><td>COPERTURA</td><td></td></tr> <tr><td>FACCIATA</td><td></td></tr> <tr><td>INFISSI</td><td></td></tr> <tr><td>BALCONI</td><td></td></tr> <tr><td>EL. DECORATIVI</td><td></td></tr> <tr><td>EL. TECNOLOGICI</td><td></td></tr> </table>	COPERTURA		FACCIATA		INFISSI		BALCONI		EL. DECORATIVI		EL. TECNOLOGICI		COPERTURA E VOL.	 <table border="1"> <tr><th>N°</th><th>Area</th><th>Volume</th></tr> <tr><td>3</td><td>84.97</td><td>333.08</td></tr> </table> I.F. = 3.92 mc/mq	N°	Area	Volume	3	84.97	333.08																														
COPERTURA																																																			
FACCIATA																																																			
INFISSI																																																			
BALCONI																																																			
EL. DECORATIVI																																																			
EL. TECNOLOGICI																																																			
N°	Area	Volume																																																	
3	84.97	333.08																																																	

ANALISI DESCRITTIVA DI DETTAGLIO

<p><u>ELEMENTI COSTRUTTIVI</u></p> <p>STRUTTURE VERTICALI</p> <table border="1"> <tr><td>MURATURA PORTANTE</td><td></td></tr> <tr><td>LATERIZI</td><td></td></tr> <tr><td>PIETREME</td><td></td></tr> <tr><td>CEMENTO ARMATO</td><td></td></tr> <tr><td>MISTA</td><td></td></tr> </table> <p>STRUTTURE ORIZZONTALI</p> <table border="1"> <tr><td>LEGNO</td><td></td></tr> <tr><td>LATERO CEMENTO</td><td></td></tr> <tr><td>ALTRO</td><td></td></tr> </table> <p>COPERTURE</p> <table border="1"> <tr><td>UNA FALDA</td><td></td></tr> <tr><td>DOPPIA FALDA</td><td></td></tr> <tr><td>PADIGLIONE</td><td></td></tr> <tr><td>TERRAZZA PRATICABILE</td><td></td></tr> <tr><td>PIANA</td><td></td></tr> </table>	MURATURA PORTANTE		LATERIZI		PIETREME		CEMENTO ARMATO		MISTA		LEGNO		LATERO CEMENTO		ALTRO		UNA FALDA		DOPPIA FALDA		PADIGLIONE		TERRAZZA PRATICABILE		PIANA		<p><u>FINITURE E DECORAZIONI</u></p> <p>FACCIATA</p> <table border="1"> <tr><td>INTONACO AL NATURALE</td><td></td></tr> <tr><td>INTONACO FRATT. FINE</td><td></td></tr> <tr><td>INTONACO FRATT. GROSSO</td><td></td></tr> <tr><td>INTONACO LISCIATO</td><td></td></tr> <tr><td>RIVESTIMENTO LAPIDEO</td><td></td></tr> <tr><td>RIVESTIMENTO CERAMICO</td><td></td></tr> </table> <p>COLORAZIONI</p> <table border="1"> <tr><td>FACCIATA</td><td></td></tr> <tr><td>BASAMENTO</td><td style="background-color: #cccccc;"></td></tr> <tr><td>MARCAPIANO</td><td style="background-color: #cccccc;"></td></tr> <tr><td>CORNICI DI GRONDA</td><td style="background-color: #cccccc;"></td></tr> <tr><td>CORNICI FINESTRE</td><td style="background-color: #cccccc;"></td></tr> <tr><td>CORNICI PORTONI</td><td style="background-color: #cccccc;"></td></tr> <tr><td>FINESTRE</td><td style="background-color: #cccccc;"></td></tr> <tr><td>PORTONI</td><td style="background-color: #cccccc;"></td></tr> <tr><td>SERRANDE</td><td style="background-color: #cccccc;"></td></tr> <tr><td>BALCONI</td><td style="background-color: #cccccc;"></td></tr> </table>	INTONACO AL NATURALE		INTONACO FRATT. FINE		INTONACO FRATT. GROSSO		INTONACO LISCIATO		RIVESTIMENTO LAPIDEO		RIVESTIMENTO CERAMICO		FACCIATA		BASAMENTO		MARCAPIANO		CORNICI DI GRONDA		CORNICI FINESTRE		CORNICI PORTONI		FINESTRE		PORTONI		SERRANDE		BALCONI		<p><u>INFISSI</u></p> <p>BALCONI</p> <table border="1"> <tr><td>CALPESTIO</td><td></td></tr> <tr><td>SOLAIO</td><td></td></tr> <tr><td>LASTRA</td><td></td></tr> <tr><td>PARAPETTO</td><td></td></tr> <tr><td>FERRO BATTUTO</td><td></td></tr> <tr><td>MURATURA</td><td></td></tr> <tr><td>GHISA</td><td></td></tr> <tr><td>MATERIALE LAPIDEO</td><td></td></tr> <tr><td>MENSOLE</td><td></td></tr> <tr><td>C.A.</td><td></td></tr> <tr><td>METALLO</td><td></td></tr> <tr><td>COTTO</td><td></td></tr> <tr><td>MATERIALE LAPIDEO</td><td></td></tr> </table> <p>FINESTRE</p> <table border="1"> <tr><td>LEGNO</td><td></td></tr> <tr><td>ALLUMINIO ANODIZZATO</td><td></td></tr> <tr><td>P.V.C.</td><td></td></tr> <tr><td>AVVOLGIBILI</td><td></td></tr> <tr><td>SCURINI</td><td></td></tr> <tr><td>PORTELLONI</td><td></td></tr> <tr><td>PERSIANE</td><td></td></tr> <tr><td>GRATE E INFERRIATE</td><td></td></tr> </table> <p>PORTONI P.T.</p> <table border="1"> <tr><td>LEGNO</td><td></td></tr> <tr><td>LEGNO CON VETRI</td><td></td></tr> <tr><td>P.V.C.</td><td></td></tr> <tr><td>SERRANDE METALLICHE</td><td></td></tr> <tr><td>METALLO E VETRO</td><td></td></tr> <tr><td>VETRINE</td><td></td></tr> <tr><td>GRATE E INFERRIATE</td><td></td></tr> </table>	CALPESTIO		SOLAIO		LASTRA		PARAPETTO		FERRO BATTUTO		MURATURA		GHISA		MATERIALE LAPIDEO		MENSOLE		C.A.		METALLO		COTTO		MATERIALE LAPIDEO		LEGNO		ALLUMINIO ANODIZZATO		P.V.C.		AVVOLGIBILI		SCURINI		PORTELLONI		PERSIANE		GRATE E INFERRIATE		LEGNO		LEGNO CON VETRI		P.V.C.		SERRANDE METALLICHE		METALLO E VETRO		VETRINE		GRATE E INFERRIATE		<p><u>SMALTIMENTO ACQUE</u></p> <p>GRONDE E PLUVIALI</p> <table border="1"> <tr><td>RAME</td><td></td></tr> <tr><td>FERRO</td><td></td></tr> <tr><td>MATERIE PLASTICHE</td><td></td></tr> <tr><td>MURATURA PORTANTE</td><td></td></tr> </table> <p>ELEMENTI ARCHITETTONICI</p> <table border="1"> <tr><td>TIMPANO</td><td></td></tr> <tr><td>CORNICI DI GRONDA</td><td></td></tr> <tr><td>MARCAPIANO</td><td></td></tr> <tr><td>BASAMENTO</td><td></td></tr> <tr><td>LESENE</td><td></td></tr> <tr><td>SPIGOLI DI FACCIATA</td><td></td></tr> <tr><td>CORNICI BUCATURE</td><td></td></tr> <tr><td>LASTRE</td><td></td></tr> <tr><td>SOGLIE</td><td></td></tr> </table>	RAME		FERRO		MATERIE PLASTICHE		MURATURA PORTANTE		TIMPANO		CORNICI DI GRONDA		MARCAPIANO		BASAMENTO		LESENE		SPIGOLI DI FACCIATA		CORNICI BUCATURE		LASTRE		SOGLIE	
MURATURA PORTANTE																																																																																																																																															
LATERIZI																																																																																																																																															
PIETREME																																																																																																																																															
CEMENTO ARMATO																																																																																																																																															
MISTA																																																																																																																																															
LEGNO																																																																																																																																															
LATERO CEMENTO																																																																																																																																															
ALTRO																																																																																																																																															
UNA FALDA																																																																																																																																															
DOPPIA FALDA																																																																																																																																															
PADIGLIONE																																																																																																																																															
TERRAZZA PRATICABILE																																																																																																																																															
PIANA																																																																																																																																															
INTONACO AL NATURALE																																																																																																																																															
INTONACO FRATT. FINE																																																																																																																																															
INTONACO FRATT. GROSSO																																																																																																																																															
INTONACO LISCIATO																																																																																																																																															
RIVESTIMENTO LAPIDEO																																																																																																																																															
RIVESTIMENTO CERAMICO																																																																																																																																															
FACCIATA																																																																																																																																															
BASAMENTO																																																																																																																																															
MARCAPIANO																																																																																																																																															
CORNICI DI GRONDA																																																																																																																																															
CORNICI FINESTRE																																																																																																																																															
CORNICI PORTONI																																																																																																																																															
FINESTRE																																																																																																																																															
PORTONI																																																																																																																																															
SERRANDE																																																																																																																																															
BALCONI																																																																																																																																															
CALPESTIO																																																																																																																																															
SOLAIO																																																																																																																																															
LASTRA																																																																																																																																															
PARAPETTO																																																																																																																																															
FERRO BATTUTO																																																																																																																																															
MURATURA																																																																																																																																															
GHISA																																																																																																																																															
MATERIALE LAPIDEO																																																																																																																																															
MENSOLE																																																																																																																																															
C.A.																																																																																																																																															
METALLO																																																																																																																																															
COTTO																																																																																																																																															
MATERIALE LAPIDEO																																																																																																																																															
LEGNO																																																																																																																																															
ALLUMINIO ANODIZZATO																																																																																																																																															
P.V.C.																																																																																																																																															
AVVOLGIBILI																																																																																																																																															
SCURINI																																																																																																																																															
PORTELLONI																																																																																																																																															
PERSIANE																																																																																																																																															
GRATE E INFERRIATE																																																																																																																																															
LEGNO																																																																																																																																															
LEGNO CON VETRI																																																																																																																																															
P.V.C.																																																																																																																																															
SERRANDE METALLICHE																																																																																																																																															
METALLO E VETRO																																																																																																																																															
VETRINE																																																																																																																																															
GRATE E INFERRIATE																																																																																																																																															
RAME																																																																																																																																															
FERRO																																																																																																																																															
MATERIE PLASTICHE																																																																																																																																															
MURATURA PORTANTE																																																																																																																																															
TIMPANO																																																																																																																																															
CORNICI DI GRONDA																																																																																																																																															
MARCAPIANO																																																																																																																																															
BASAMENTO																																																																																																																																															
LESENE																																																																																																																																															
SPIGOLI DI FACCIATA																																																																																																																																															
CORNICI BUCATURE																																																																																																																																															
LASTRE																																																																																																																																															
SOGLIE																																																																																																																																															