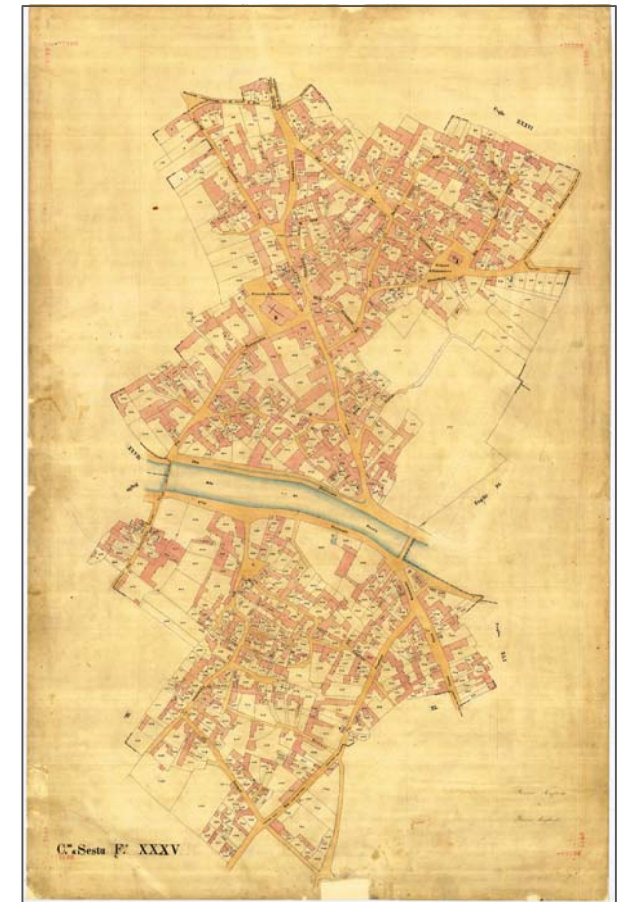


COMUNE DI SESTU
PROVINCIA DI CAGLIARI
ASSESORATO ALL'URBANISTICA
SERVIZIO EDILIZIA PUBBLICA

PIANO PARTICOLAREGGIATO
DEL CENTRO MATRICE



Elaborato 3.19

SCHEDE UNITA' EDILIZIE
C O M P A R T O 1 9

SINDACO M. PAOLA SECCI
ASSESSORE ALL'URBANISTICA MASSIMILIANO BULLITA
RESPONSABILE UFFICIO TECNICO PROGETTAZIONE GIOVANNI ANTONIO MAMELI

.bmp ingegneria s.r.l.
Ing. Paolo Brucciani
Ing. Luca Boggio

ALESSANDRO MOSSA	PIERLUIGI DENTONI
CARLA LAMIERI	ELISABETTA ERIKA ZUCCA
PATRICK FANTI	MARTA MELIS
IGOR CADAU	ROBERTA ATZEI

Rev. Apr. 2019

DATI IDENTIFICATIVI	INDIVIDUAZIONE CARTOGRAFICA INDIRIZZO Via Nuova snc		PROFILO COMPARTO			TIPOLOGIA RILEVATA																																																																	
	IDENTIFICATIVI CATASTALE ATTUALE Sezione Foglio 35 Mappale 70 IDENTIFICATIVI CATASTALE STORICO Sezione Foglio 35 Mappale 70																																																																						
DATI DIMENSIONALI	<table border="1"> <tr><td>SUP. COPERTA</td><td>434.16 mq</td></tr> <tr><td>SUP.AREE ESTERNE</td><td>274.12 mq</td></tr> <tr><td>QUOTA GRONDA</td><td></td></tr> <tr><td>(35)</td><td>52.27 m</td></tr> <tr><td>(36)</td><td>52.15 m</td></tr> <tr><td>(37)</td><td>52.23 m</td></tr> <tr><td>QUOTA SUOLO</td><td></td></tr> <tr><td>(35)(36)</td><td>44.11 m</td></tr> <tr><td>(37)</td><td>44.09 m</td></tr> <tr><td>ALTEZZA</td><td></td></tr> <tr><td>(35)</td><td>8.16 m</td></tr> <tr><td>(36)</td><td>8.04 m</td></tr> <tr><td>(37)</td><td>8.14 m</td></tr> <tr><td>VOLUME</td><td>1297.82 mc</td></tr> <tr><td>NUMERO PIANI</td><td>2</td></tr> <tr><td>P. TERRA</td><td>1</td></tr> <tr><td>INTERMEDI</td><td>1</td></tr> <tr><td>ATTICO</td><td>-</td></tr> <tr><td>SOTTOTETTO</td><td></td></tr> <tr><td>LARGHEZZA FRONTE</td><td></td></tr> </table>		SUP. COPERTA	434.16 mq	SUP.AREE ESTERNE	274.12 mq	QUOTA GRONDA		(35)	52.27 m	(36)	52.15 m	(37)	52.23 m	QUOTA SUOLO		(35)(36)	44.11 m	(37)	44.09 m	ALTEZZA		(35)	8.16 m	(36)	8.04 m	(37)	8.14 m	VOLUME	1297.82 mc	NUMERO PIANI	2	P. TERRA	1	INTERMEDI	1	ATTICO	-	SOTTOTETTO		LARGHEZZA FRONTE		CATASTO STORICO			STATO DI CONSERVAZIONE	<table border="1"> <tr><td>PARI AL NUOVO</td><td></td></tr> <tr><td>BUONO</td><td style="background-color: green;"></td></tr> <tr><td>SUFFICIENTE</td><td></td></tr> <tr><td>MEDIOCRE</td><td></td></tr> <tr><td>PRECARIO</td><td></td></tr> <tr><td>TRACCE LEGGIBILI</td><td></td></tr> </table>		PARI AL NUOVO		BUONO		SUFFICIENTE		MEDIOCRE		PRECARIO		TRACCE LEGGIBILI		STATO DI TRASFORMABILITA'	<table border="1"> <tr><td>CONSERVAZIONE INTEGRALE</td><td></td></tr> <tr><td>BASSA TRASFORMABILITA'</td><td></td></tr> <tr><td>MEDIA TRASFORMABILITA'</td><td></td></tr> <tr><td>ALTA TRASFORMABILITA'</td><td style="background-color: gray;"></td></tr> </table>		CONSERVAZIONE INTEGRALE		BASSA TRASFORMABILITA'		MEDIA TRASFORMABILITA'		ALTA TRASFORMABILITA'	
	SUP. COPERTA	434.16 mq																																																																					
SUP.AREE ESTERNE	274.12 mq																																																																						
QUOTA GRONDA																																																																							
(35)	52.27 m																																																																						
(36)	52.15 m																																																																						
(37)	52.23 m																																																																						
QUOTA SUOLO																																																																							
(35)(36)	44.11 m																																																																						
(37)	44.09 m																																																																						
ALTEZZA																																																																							
(35)	8.16 m																																																																						
(36)	8.04 m																																																																						
(37)	8.14 m																																																																						
VOLUME	1297.82 mc																																																																						
NUMERO PIANI	2																																																																						
P. TERRA	1																																																																						
INTERMEDI	1																																																																						
ATTICO	-																																																																						
SOTTOTETTO																																																																							
LARGHEZZA FRONTE																																																																							
PARI AL NUOVO																																																																							
BUONO																																																																							
SUFFICIENTE																																																																							
MEDIOCRE																																																																							
PRECARIO																																																																							
TRACCE LEGGIBILI																																																																							
CONSERVAZIONE INTEGRALE																																																																							
BASSA TRASFORMABILITA'																																																																							
MEDIA TRASFORMABILITA'																																																																							
ALTA TRASFORMABILITA'																																																																							
DEST. D'USO	P. CIVICO		ORTOFOTO			GRADO DI TRASFORMABILITA' E INTERVENTI AMMISSIBILI			<p><u>CLASSI DI TRASFORMABILITA'</u></p> <p>Alta Trasformabilità</p> <p><u>INTERVENTI AMMISSIBILI</u></p> <p>Demolizione e ricostruzione totale Nuova costruzione</p> <p>Interventi specialistici</p> <p>Elementi incongrui:</p> <p>Note:</p>																																																														
	RISTRUTTURAZIONE	<table border="1"> <tr><td>COPERTURA</td><td></td></tr> <tr><td>FACCIATA</td><td></td></tr> <tr><td>INFISSI</td><td></td></tr> <tr><td>BALCONI</td><td></td></tr> <tr><td>EL. DECORATIVI</td><td></td></tr> <tr><td>EL. TECNOLOGICI</td><td></td></tr> </table>		COPERTURA			FACCIATA			INFISSI		BALCONI		EL. DECORATIVI		EL. TECNOLOGICI		COPERTURA E VOL.	<table border="1"> <tr><th>N°</th><th>Area</th><th>Volume</th></tr> <tr><td>35</td><td>48.17</td><td>393.10</td></tr> <tr><td>36</td><td>58.77</td><td>472.50</td></tr> <tr><td>37</td><td>53.10</td><td>432.22</td></tr> </table> <p>I.F. = 2.99 mc/mq</p>		N°	Area	Volume	35	48.17	393.10	36	58.77	472.50	37	53.10	432.22	<table border="1"> <tr><td>STATO DI CONSERVAZIONE</td><td></td></tr> <tr><td>PARI AL NUOVO</td><td></td></tr> <tr><td>BUONO</td><td style="background-color: green;"></td></tr> <tr><td>SUFFICIENTE</td><td></td></tr> <tr><td>MEDIOCRE</td><td></td></tr> <tr><td>PRECARIO</td><td></td></tr> <tr><td>TRACCE LEGGIBILI</td><td></td></tr> </table>	STATO DI CONSERVAZIONE		PARI AL NUOVO		BUONO		SUFFICIENTE		MEDIOCRE		PRECARIO		TRACCE LEGGIBILI		<table border="1"> <tr><td>STATO DI TRASFORMABILITA'</td><td></td></tr> <tr><td>CONSERVAZIONE INTEGRALE</td><td></td></tr> <tr><td>BASSA TRASFORMABILITA'</td><td></td></tr> <tr><td>MEDIA TRASFORMABILITA'</td><td></td></tr> <tr><td>ALTA TRASFORMABILITA'</td><td style="background-color: gray;"></td></tr> </table>	STATO DI TRASFORMABILITA'		CONSERVAZIONE INTEGRALE		BASSA TRASFORMABILITA'		MEDIA TRASFORMABILITA'		ALTA TRASFORMABILITA'														
COPERTURA																																																																							
FACCIATA																																																																							
INFISSI																																																																							
BALCONI																																																																							
EL. DECORATIVI																																																																							
EL. TECNOLOGICI																																																																							
N°	Area	Volume																																																																					
35	48.17	393.10																																																																					
36	58.77	472.50																																																																					
37	53.10	432.22																																																																					
STATO DI CONSERVAZIONE																																																																							
PARI AL NUOVO																																																																							
BUONO																																																																							
SUFFICIENTE																																																																							
MEDIOCRE																																																																							
PRECARIO																																																																							
TRACCE LEGGIBILI																																																																							
STATO DI TRASFORMABILITA'																																																																							
CONSERVAZIONE INTEGRALE																																																																							
BASSA TRASFORMABILITA'																																																																							
MEDIA TRASFORMABILITA'																																																																							
ALTA TRASFORMABILITA'																																																																							

ANALISI DESCRITTIVA DI DETTAGLIO

<p><u>ELEMENTI COSTRUTTIVI</u></p> <p>STRUTTURE VERTICALI</p> <table border="1"> <tr><td>MURATURA PORTANTE</td><td></td></tr> <tr><td>LATERIZI</td><td></td></tr> <tr><td>PIETREME</td><td></td></tr> <tr><td>CEMENTO ARMATO</td><td>X</td></tr> <tr><td>MISTA</td><td></td></tr> </table> <p>STRUTTURE ORIZZONTALI</p> <table border="1"> <tr><td>LEGNO</td><td></td></tr> <tr><td>LATERO CEMENTO</td><td>X</td></tr> <tr><td>ALTRO</td><td></td></tr> </table> <p>COPERTURE</p> <table border="1"> <tr><td>UNA FALDA</td><td></td></tr> <tr><td>DOPPIA FALDA</td><td>X</td></tr> <tr><td>PADIGLIONE</td><td></td></tr> <tr><td>TERRAZZA PRATICABILE</td><td></td></tr> <tr><td>PIANA</td><td></td></tr> </table>	MURATURA PORTANTE		LATERIZI		PIETREME		CEMENTO ARMATO	X	MISTA		LEGNO		LATERO CEMENTO	X	ALTRO		UNA FALDA		DOPPIA FALDA	X	PADIGLIONE		TERRAZZA PRATICABILE		PIANA		<p><u>FINITURE E DECORAZIONI</u></p> <p>FACCIATA</p> <table border="1"> <tr><td>INTONACO AL NATURALE</td><td></td></tr> <tr><td>INTONACO FRATT. FINE</td><td>X</td></tr> <tr><td>INTONACO FRATT. GROSSO</td><td></td></tr> <tr><td>INTONACO LISCIATO</td><td></td></tr> <tr><td>RIVESTIMENTO LAPIDEO</td><td></td></tr> <tr><td>RIVESTIMENTO CERAMICO</td><td></td></tr> </table> <p>COLORAZIONI</p> <table border="1"> <tr><td>FACCIATA</td><td style="background-color: yellow;"></td></tr> <tr><td>BASAMENTO</td><td style="background-color: gray;"></td></tr> <tr><td>MARCAPIANO</td><td style="background-color: gray;"></td></tr> <tr><td>CORNICI DI GRONDA</td><td style="background-color: gray;"></td></tr> <tr><td>CORNICI FINESTRE</td><td style="background-color: gray;"></td></tr> <tr><td>CORNICI PORTONI</td><td style="background-color: gray;"></td></tr> <tr><td>FINESTRE</td><td style="background-color: black;"></td></tr> <tr><td>PORTONI</td><td style="background-color: black;"></td></tr> <tr><td>SERRANDE</td><td style="background-color: black;"></td></tr> <tr><td>BALCONI</td><td style="background-color: yellow;"></td></tr> </table>	INTONACO AL NATURALE		INTONACO FRATT. FINE	X	INTONACO FRATT. GROSSO		INTONACO LISCIATO		RIVESTIMENTO LAPIDEO		RIVESTIMENTO CERAMICO		FACCIATA		BASAMENTO		MARCAPIANO		CORNICI DI GRONDA		CORNICI FINESTRE		CORNICI PORTONI		FINESTRE		PORTONI		SERRANDE		BALCONI		<p>BALCONI</p> <table border="1"> <tr><td>CALPESTIO</td><td></td></tr> <tr><td>SOLAIO</td><td>X</td></tr> <tr><td>LASTRA</td><td></td></tr> <tr><td>PARAPETTO</td><td></td></tr> <tr><td>FERRO BATTUTO</td><td></td></tr> <tr><td>MURATURA</td><td>X</td></tr> <tr><td>GHISA</td><td></td></tr> <tr><td>MATERIALE LAPIDEO</td><td></td></tr> <tr><td>MENSOLE</td><td></td></tr> <tr><td>C.A.</td><td>X</td></tr> <tr><td>METALLO</td><td></td></tr> <tr><td>COTTO</td><td></td></tr> <tr><td>MATERIALE LAPIDEO</td><td></td></tr> </table>	CALPESTIO		SOLAIO	X	LASTRA		PARAPETTO		FERRO BATTUTO		MURATURA	X	GHISA		MATERIALE LAPIDEO		MENSOLE		C.A.	X	METALLO		COTTO		MATERIALE LAPIDEO		<p><u>INFISSI</u></p> <p>FINESTRE</p> <table border="1"> <tr><td>LEGNO</td><td></td></tr> <tr><td>ALLUMINIO ANODIZZATO</td><td></td></tr> <tr><td>P.V.C.</td><td>X</td></tr> <tr><td>AVVOLGIBILI</td><td></td></tr> <tr><td>SCURINI</td><td></td></tr> <tr><td>PORTELLONI</td><td></td></tr> <tr><td>PERSIANE</td><td></td></tr> <tr><td>GRATE E INFERRIATE</td><td></td></tr> </table> <p>PORTONI P.T.</p> <table border="1"> <tr><td>LEGNO</td><td></td></tr> <tr><td>LEGNO CON VETRI</td><td></td></tr> <tr><td>P.V.C.</td><td>X</td></tr> <tr><td>SERRANDE METALLICHE</td><td></td></tr> <tr><td>METALLO E VETRO</td><td></td></tr> <tr><td>VETRINE</td><td></td></tr> <tr><td>GRATE E INFERRIATE</td><td></td></tr> </table>	LEGNO		ALLUMINIO ANODIZZATO		P.V.C.	X	AVVOLGIBILI		SCURINI		PORTELLONI		PERSIANE		GRATE E INFERRIATE		LEGNO		LEGNO CON VETRI		P.V.C.	X	SERRANDE METALLICHE		METALLO E VETRO		VETRINE		GRATE E INFERRIATE		<p><u>SMALTIMENTO ACQUE</u></p> <p>GRONDE E PLUVIALI</p> <table border="1"> <tr><td>RAME</td><td></td></tr> <tr><td>FERRO</td><td></td></tr> <tr><td>MATERIE PLASTICHE</td><td>X</td></tr> <tr><td>MURATURA PORTANTE</td><td></td></tr> </table> <p>ELEMENTI ARCHITETTONICI</p> <table border="1"> <tr><td>TIMPANO</td><td></td></tr> <tr><td>CORNICI DI GRONDA</td><td></td></tr> <tr><td>MARCAPIANO</td><td></td></tr> <tr><td>BASAMENTO</td><td></td></tr> <tr><td>LESENE</td><td></td></tr> <tr><td>SPIGOLI DI FACCIATA</td><td></td></tr> <tr><td>CORNICI BUCATURE</td><td></td></tr> <tr><td>LASTRE</td><td></td></tr> <tr><td>SOGLIE</td><td></td></tr> </table>	RAME		FERRO		MATERIE PLASTICHE	X	MURATURA PORTANTE		TIMPANO		CORNICI DI GRONDA		MARCAPIANO		BASAMENTO		LESENE		SPIGOLI DI FACCIATA		CORNICI BUCATURE		LASTRE		SOGLIE	
MURATURA PORTANTE																																																																																																																																																
LATERIZI																																																																																																																																																
PIETREME																																																																																																																																																
CEMENTO ARMATO	X																																																																																																																																															
MISTA																																																																																																																																																
LEGNO																																																																																																																																																
LATERO CEMENTO	X																																																																																																																																															
ALTRO																																																																																																																																																
UNA FALDA																																																																																																																																																
DOPPIA FALDA	X																																																																																																																																															
PADIGLIONE																																																																																																																																																
TERRAZZA PRATICABILE																																																																																																																																																
PIANA																																																																																																																																																
INTONACO AL NATURALE																																																																																																																																																
INTONACO FRATT. FINE	X																																																																																																																																															
INTONACO FRATT. GROSSO																																																																																																																																																
INTONACO LISCIATO																																																																																																																																																
RIVESTIMENTO LAPIDEO																																																																																																																																																
RIVESTIMENTO CERAMICO																																																																																																																																																
FACCIATA																																																																																																																																																
BASAMENTO																																																																																																																																																
MARCAPIANO																																																																																																																																																
CORNICI DI GRONDA																																																																																																																																																
CORNICI FINESTRE																																																																																																																																																
CORNICI PORTONI																																																																																																																																																
FINESTRE																																																																																																																																																
PORTONI																																																																																																																																																
SERRANDE																																																																																																																																																
BALCONI																																																																																																																																																
CALPESTIO																																																																																																																																																
SOLAIO	X																																																																																																																																															
LASTRA																																																																																																																																																
PARAPETTO																																																																																																																																																
FERRO BATTUTO																																																																																																																																																
MURATURA	X																																																																																																																																															
GHISA																																																																																																																																																
MATERIALE LAPIDEO																																																																																																																																																
MENSOLE																																																																																																																																																
C.A.	X																																																																																																																																															
METALLO																																																																																																																																																
COTTO																																																																																																																																																
MATERIALE LAPIDEO																																																																																																																																																
LEGNO																																																																																																																																																
ALLUMINIO ANODIZZATO																																																																																																																																																
P.V.C.	X																																																																																																																																															
AVVOLGIBILI																																																																																																																																																
SCURINI																																																																																																																																																
PORTELLONI																																																																																																																																																
PERSIANE																																																																																																																																																
GRATE E INFERRIATE																																																																																																																																																
LEGNO																																																																																																																																																
LEGNO CON VETRI																																																																																																																																																
P.V.C.	X																																																																																																																																															
SERRANDE METALLICHE																																																																																																																																																
METALLO E VETRO																																																																																																																																																
VETRINE																																																																																																																																																
GRATE E INFERRIATE																																																																																																																																																
RAME																																																																																																																																																
FERRO																																																																																																																																																
MATERIE PLASTICHE	X																																																																																																																																															
MURATURA PORTANTE																																																																																																																																																
TIMPANO																																																																																																																																																
CORNICI DI GRONDA																																																																																																																																																
MARCAPIANO																																																																																																																																																
BASAMENTO																																																																																																																																																
LESENE																																																																																																																																																
SPIGOLI DI FACCIATA																																																																																																																																																
CORNICI BUCATURE																																																																																																																																																
LASTRE																																																																																																																																																
SOGLIE																																																																																																																																																

DATI IDENTIFICATIVI	INDIVIDUAZIONE CARTOGRAFICA INDIRIZZO Via Nuova 94 IDENTIFICATIVI CATASTALE ATTUALE Sezione Foglio 35 Mappale 72 IDENTIFICATIVI CATASTALE STORICO Sezione Foglio 35 Mappale 72		PROFILO COMPARTO		TIPOLOGIA RILEVATA																										
	DATI DIMENSIONALI	<table border="1"> <tr><td>SUP. COPERTA</td><td>167.73 mq</td></tr> <tr><td>SUP. AREE ESTERNE</td><td>89.92 mq</td></tr> <tr><td>QUOTA GRONDA</td><td>(17) 50.33 m</td></tr> <tr><td>QUOTA SUOLO</td><td>(17) 43.89 m</td></tr> <tr><td>ALTEZZA</td><td>(17) 6.44 m</td></tr> <tr><td>VOLUME</td><td>501.07 mc</td></tr> <tr><td>NUMERO PIANI</td><td>2</td></tr> <tr><td>P. TERRA</td><td>1</td></tr> <tr><td>INTERMEDI</td><td>1</td></tr> <tr><td>ATTICO</td><td>-</td></tr> <tr><td>SOTTOTETTO</td><td>-</td></tr> <tr><td>LARGHEZZA FRONTE</td><td>-</td></tr> </table>	SUP. COPERTA	167.73 mq	SUP. AREE ESTERNE	89.92 mq	QUOTA GRONDA	(17) 50.33 m	QUOTA SUOLO	(17) 43.89 m	ALTEZZA	(17) 6.44 m	VOLUME	501.07 mc	NUMERO PIANI	2	P. TERRA	1	INTERMEDI	1	ATTICO	-	SOTTOTETTO	-	LARGHEZZA FRONTE	-	CATASTO STORICO		CATASTO ATTUALE		STATO DI CONSERVAZIONE
SUP. COPERTA		167.73 mq																													
SUP. AREE ESTERNE	89.92 mq																														
QUOTA GRONDA	(17) 50.33 m																														
QUOTA SUOLO	(17) 43.89 m																														
ALTEZZA	(17) 6.44 m																														
VOLUME	501.07 mc																														
NUMERO PIANI	2																														
P. TERRA	1																														
INTERMEDI	1																														
ATTICO	-																														
SOTTOTETTO	-																														
LARGHEZZA FRONTE	-																														
DEST. D'USO	<table border="1"> <tr><td>P.</td><td>CIVICO</td></tr> <tr><td>T INGRESSO CARRABILE</td><td>94</td></tr> </table>	P.	CIVICO	T INGRESSO CARRABILE	94	ORTOFOTO			GRADO DI TRASFORMABILITA' E INTERVENTI AMMISSIBILI		<p><u>CLASSI DI TRASFORMABILITA'</u></p> <p>Media Trasformabilità</p> <p><u>INTERVENTI AMMISSIBILI</u></p> <p>Ristrutturazione edilizia Ristrutturazione urbanistica</p> <p>Interventi specialistici</p> <p>Elementi incongrui:</p> <p>Note:</p>																				
	P.	CIVICO																													
T INGRESSO CARRABILE	94																														
RISTRUTTURAZIONE	<table border="1"> <tr><td>COPERTURA</td><td></td></tr> <tr><td>FACCIATA</td><td></td></tr> <tr><td>INFISSI</td><td></td></tr> <tr><td>BALCONI</td><td></td></tr> <tr><td>EL. DECORATIVI</td><td></td></tr> <tr><td>EL. TECNOLOGICI</td><td></td></tr> </table>	COPERTURA		FACCIATA		INFISSI		BALCONI		EL. DECORATIVI		EL. TECNOLOGICI		COPERTURA E VOL.		<table border="1"> <tr><th>N°</th><th>Area</th><th>Volume</th></tr> <tr><td>17</td><td>77.81</td><td>501.07</td></tr> </table> <p>I.F. = 2.99 mc/mq</p>	N°	Area	Volume	17	77.81	501.07									
COPERTURA																															
FACCIATA																															
INFISSI																															
BALCONI																															
EL. DECORATIVI																															
EL. TECNOLOGICI																															
N°	Area	Volume																													
17	77.81	501.07																													

ANALISI DESCRITTIVA DI DETTAGLIO

<p><u>ELEMENTI COSTRUTTIVI</u></p> <p>STRUTTURE VERTICALI</p> <table border="1"> <tr><td>MURATURA PORTANTE</td><td></td></tr> <tr><td>LATERIZI</td><td></td></tr> <tr><td>PIETRAME</td><td></td></tr> <tr><td>CEMENTO ARMATO</td><td>X</td></tr> <tr><td>MISTA</td><td></td></tr> </table> <p>STRUTTURE ORIZZONTALI</p> <table border="1"> <tr><td>LEGNO</td><td></td></tr> <tr><td>LATERO CEMENTO</td><td>X</td></tr> <tr><td>ALTRO</td><td></td></tr> </table> <p>COPERTURE</p> <table border="1"> <tr><td>UNA FALDA</td><td></td></tr> <tr><td>DOPPIA FALDA</td><td>X</td></tr> <tr><td>PADIGLIONE</td><td></td></tr> <tr><td>TERRAZZA PRATICABILE</td><td></td></tr> <tr><td>PIANA</td><td></td></tr> </table>	MURATURA PORTANTE		LATERIZI		PIETRAME		CEMENTO ARMATO	X	MISTA		LEGNO		LATERO CEMENTO	X	ALTRO		UNA FALDA		DOPPIA FALDA	X	PADIGLIONE		TERRAZZA PRATICABILE		PIANA		<p><u>FINITURE E DECORAZIONI</u></p> <p>FACCIATA</p> <table border="1"> <tr><td>INTONACO AL NATURALE</td><td></td></tr> <tr><td>INTONACO FRATT. FINE</td><td>X</td></tr> <tr><td>INTONACO FRATT. GROSSO</td><td></td></tr> <tr><td>INTONACO LISCIATO</td><td></td></tr> <tr><td>RIVESTIMENTO LAPIDEO</td><td></td></tr> <tr><td>RIVESTIMENTO CERAMICO</td><td></td></tr> </table> <p>COLORAZIONI</p> <table border="1"> <tr><td>FACCIATA</td><td></td></tr> <tr><td>BASAMENTO</td><td></td></tr> <tr><td>MARCAPIANO</td><td></td></tr> <tr><td>CORNICI DI GRONDA</td><td></td></tr> <tr><td>CORNICI FINESTRE</td><td></td></tr> <tr><td>CORNICI PORTONI</td><td></td></tr> <tr><td>FINESTRE</td><td></td></tr> <tr><td>PORTONI</td><td></td></tr> <tr><td>SERRANDE</td><td></td></tr> <tr><td>BALCONI</td><td></td></tr> </table>	INTONACO AL NATURALE		INTONACO FRATT. FINE	X	INTONACO FRATT. GROSSO		INTONACO LISCIATO		RIVESTIMENTO LAPIDEO		RIVESTIMENTO CERAMICO		FACCIATA		BASAMENTO		MARCAPIANO		CORNICI DI GRONDA		CORNICI FINESTRE		CORNICI PORTONI		FINESTRE		PORTONI		SERRANDE		BALCONI		<p>BALCONI</p> <table border="1"> <tr><td>CALPESTIO</td><td></td></tr> <tr><td>SOLAIO</td><td></td></tr> <tr><td>LAISTRA</td><td></td></tr> <tr><td>PARAPETTO</td><td></td></tr> <tr><td>FERRO BATTUTO</td><td></td></tr> <tr><td>MURATURA</td><td></td></tr> <tr><td>GHISA</td><td></td></tr> <tr><td>MATERIALE LAPIDEO</td><td></td></tr> <tr><td>MENSOLE</td><td></td></tr> <tr><td>C.A.</td><td></td></tr> <tr><td>METALLO</td><td></td></tr> <tr><td>COTTO</td><td></td></tr> <tr><td>MATERIALE LAPIDEO</td><td></td></tr> </table>	CALPESTIO		SOLAIO		LAISTRA		PARAPETTO		FERRO BATTUTO		MURATURA		GHISA		MATERIALE LAPIDEO		MENSOLE		C.A.		METALLO		COTTO		MATERIALE LAPIDEO		<p><u>INFISSI</u></p> <p>FINESTRE</p> <table border="1"> <tr><td>LEGNO</td><td></td></tr> <tr><td>ALLUMINIO ANODIZZATO</td><td></td></tr> <tr><td>P.V.C.</td><td></td></tr> <tr><td>AVVOLGIBILI</td><td></td></tr> <tr><td>SCURINI</td><td></td></tr> <tr><td>PORTELLONI</td><td></td></tr> <tr><td>PERSIANE</td><td></td></tr> <tr><td>GRATE E INFERRIATE</td><td></td></tr> </table> <p>PORTONI P.T.</p> <table border="1"> <tr><td>LEGNO</td><td></td></tr> <tr><td>LEGNO CON VETRI</td><td></td></tr> <tr><td>P.V.C.</td><td></td></tr> <tr><td>SERRANDE METALLICHE</td><td></td></tr> <tr><td>METALLO E VETRO</td><td></td></tr> <tr><td>VETRINE</td><td></td></tr> <tr><td>GRATE E INFERRIATE</td><td></td></tr> </table>	LEGNO		ALLUMINIO ANODIZZATO		P.V.C.		AVVOLGIBILI		SCURINI		PORTELLONI		PERSIANE		GRATE E INFERRIATE		LEGNO		LEGNO CON VETRI		P.V.C.		SERRANDE METALLICHE		METALLO E VETRO		VETRINE		GRATE E INFERRIATE		<p><u>SMALTIMENTO ACQUE</u></p> <p>GRONDE E PLUVIALI</p> <table border="1"> <tr><td>RAME</td><td></td></tr> <tr><td>FERRO</td><td></td></tr> <tr><td>MATERIE PLASTICHE</td><td></td></tr> <tr><td>MURATURA PORTANTE</td><td></td></tr> </table> <p>ELEMENTI ARCHITETTONICI</p> <table border="1"> <tr><td>TIMPANO</td><td></td></tr> <tr><td>CORNICI DI GRONDA</td><td></td></tr> <tr><td>MARCAPIANO</td><td></td></tr> <tr><td>BASAMENTO</td><td></td></tr> <tr><td>LESENE</td><td></td></tr> <tr><td>SPIGOLI DI FACCIATA</td><td></td></tr> <tr><td>CORNICI BUCATURE</td><td></td></tr> <tr><td>LASTRE</td><td></td></tr> <tr><td>SOGLIE</td><td></td></tr> </table>	RAME		FERRO		MATERIE PLASTICHE		MURATURA PORTANTE		TIMPANO		CORNICI DI GRONDA		MARCAPIANO		BASAMENTO		LESENE		SPIGOLI DI FACCIATA		CORNICI BUCATURE		LASTRE		SOGLIE	
MURATURA PORTANTE																																																																																																																																																
LATERIZI																																																																																																																																																
PIETRAME																																																																																																																																																
CEMENTO ARMATO	X																																																																																																																																															
MISTA																																																																																																																																																
LEGNO																																																																																																																																																
LATERO CEMENTO	X																																																																																																																																															
ALTRO																																																																																																																																																
UNA FALDA																																																																																																																																																
DOPPIA FALDA	X																																																																																																																																															
PADIGLIONE																																																																																																																																																
TERRAZZA PRATICABILE																																																																																																																																																
PIANA																																																																																																																																																
INTONACO AL NATURALE																																																																																																																																																
INTONACO FRATT. FINE	X																																																																																																																																															
INTONACO FRATT. GROSSO																																																																																																																																																
INTONACO LISCIATO																																																																																																																																																
RIVESTIMENTO LAPIDEO																																																																																																																																																
RIVESTIMENTO CERAMICO																																																																																																																																																
FACCIATA																																																																																																																																																
BASAMENTO																																																																																																																																																
MARCAPIANO																																																																																																																																																
CORNICI DI GRONDA																																																																																																																																																
CORNICI FINESTRE																																																																																																																																																
CORNICI PORTONI																																																																																																																																																
FINESTRE																																																																																																																																																
PORTONI																																																																																																																																																
SERRANDE																																																																																																																																																
BALCONI																																																																																																																																																
CALPESTIO																																																																																																																																																
SOLAIO																																																																																																																																																
LAISTRA																																																																																																																																																
PARAPETTO																																																																																																																																																
FERRO BATTUTO																																																																																																																																																
MURATURA																																																																																																																																																
GHISA																																																																																																																																																
MATERIALE LAPIDEO																																																																																																																																																
MENSOLE																																																																																																																																																
C.A.																																																																																																																																																
METALLO																																																																																																																																																
COTTO																																																																																																																																																
MATERIALE LAPIDEO																																																																																																																																																
LEGNO																																																																																																																																																
ALLUMINIO ANODIZZATO																																																																																																																																																
P.V.C.																																																																																																																																																
AVVOLGIBILI																																																																																																																																																
SCURINI																																																																																																																																																
PORTELLONI																																																																																																																																																
PERSIANE																																																																																																																																																
GRATE E INFERRIATE																																																																																																																																																
LEGNO																																																																																																																																																
LEGNO CON VETRI																																																																																																																																																
P.V.C.																																																																																																																																																
SERRANDE METALLICHE																																																																																																																																																
METALLO E VETRO																																																																																																																																																
VETRINE																																																																																																																																																
GRATE E INFERRIATE																																																																																																																																																
RAME																																																																																																																																																
FERRO																																																																																																																																																
MATERIE PLASTICHE																																																																																																																																																
MURATURA PORTANTE																																																																																																																																																
TIMPANO																																																																																																																																																
CORNICI DI GRONDA																																																																																																																																																
MARCAPIANO																																																																																																																																																
BASAMENTO																																																																																																																																																
LESENE																																																																																																																																																
SPIGOLI DI FACCIATA																																																																																																																																																
CORNICI BUCATURE																																																																																																																																																
LASTRE																																																																																																																																																
SOGLIE																																																																																																																																																

DATI IDENTIFICATIVI	INDIVIDUAZIONE CARTOGRAFICA INDIRIZZO Via Nuova 94 IDENTIFICATIVI CATASTALE ATTUALE Sezione Foglio 35 Mappale 71 IDENTIFICATIVI CATASTALE STORICO Sezione Foglio 35 Mappale 71	PROFILO COMPARTO		TIPOLOGIA RILEVATA																																																																	
DATI DIMENSIONALI	<table border="1"> <tr><td>SUP. COPERTA</td><td>161.71 mq</td></tr> <tr><td>SUP. AREE ESTERNE</td><td>75.17 mq</td></tr> <tr><td>QUOTA GRONDA</td><td></td></tr> <tr><td>(16)</td><td>47.45 m</td></tr> <tr><td>(18)</td><td>47.57 m</td></tr> <tr><td>(43)</td><td>47.31 m</td></tr> <tr><td>QUOTA SUOLO</td><td></td></tr> <tr><td>(16)</td><td>43.95 m</td></tr> <tr><td>(18)</td><td>44.09 m</td></tr> <tr><td>(43)</td><td>43.95 m</td></tr> <tr><td>ALTEZZA</td><td></td></tr> <tr><td>(16)</td><td>3.50 m</td></tr> <tr><td>(18)</td><td>3.48 m</td></tr> <tr><td>(43)</td><td>3.36 m</td></tr> <tr><td>VOLUME</td><td>300.42 mc</td></tr> <tr><td>NUMERO PIANI</td><td>1</td></tr> <tr><td>P. TERRA</td><td>1</td></tr> <tr><td>INTERMEDI</td><td>-</td></tr> <tr><td>ATTICO</td><td>-</td></tr> <tr><td>SOTTOTETTO</td><td>-</td></tr> <tr><td>LARGHEZZA FRONTE</td><td></td></tr> </table>	SUP. COPERTA	161.71 mq	SUP. AREE ESTERNE	75.17 mq	QUOTA GRONDA		(16)	47.45 m	(18)	47.57 m	(43)	47.31 m	QUOTA SUOLO		(16)	43.95 m	(18)	44.09 m	(43)	43.95 m	ALTEZZA		(16)	3.50 m	(18)	3.48 m	(43)	3.36 m	VOLUME	300.42 mc	NUMERO PIANI	1	P. TERRA	1	INTERMEDI	-	ATTICO	-	SOTTOTETTO	-	LARGHEZZA FRONTE		CATASTO STORICO	 CATASTO ATTUALE Pratica C.E. n.	STATO DI CONSERVAZIONE	<table border="1"> <tr><td>PARI AL NUOVO</td><td></td></tr> <tr><td>BUONO</td><td></td></tr> <tr><td>SUFFICIENTE</td><td></td></tr> <tr><td>MEDIOCRE</td><td style="background-color: #FFA500;"></td></tr> <tr><td>PRECARIO</td><td></td></tr> <tr><td>TRACCE LEGGIBILI</td><td></td></tr> </table>	PARI AL NUOVO		BUONO		SUFFICIENTE		MEDIOCRE		PRECARIO		TRACCE LEGGIBILI		STATO DI TRASFORMABILITA'	<table border="1"> <tr><td>CONSERVAZIONE INTEGRALE</td><td></td></tr> <tr><td>BASSA TRASFORMABILITA'</td><td style="background-color: #FFA500;"></td></tr> <tr><td>MEDIA TRASFORMABILITA'</td><td></td></tr> <tr><td>ALTA TRASFORMABILITA'</td><td></td></tr> </table>	CONSERVAZIONE INTEGRALE		BASSA TRASFORMABILITA'		MEDIA TRASFORMABILITA'		ALTA TRASFORMABILITA'	
SUP. COPERTA	161.71 mq																																																																				
SUP. AREE ESTERNE	75.17 mq																																																																				
QUOTA GRONDA																																																																					
(16)	47.45 m																																																																				
(18)	47.57 m																																																																				
(43)	47.31 m																																																																				
QUOTA SUOLO																																																																					
(16)	43.95 m																																																																				
(18)	44.09 m																																																																				
(43)	43.95 m																																																																				
ALTEZZA																																																																					
(16)	3.50 m																																																																				
(18)	3.48 m																																																																				
(43)	3.36 m																																																																				
VOLUME	300.42 mc																																																																				
NUMERO PIANI	1																																																																				
P. TERRA	1																																																																				
INTERMEDI	-																																																																				
ATTICO	-																																																																				
SOTTOTETTO	-																																																																				
LARGHEZZA FRONTE																																																																					
PARI AL NUOVO																																																																					
BUONO																																																																					
SUFFICIENTE																																																																					
MEDIOCRE																																																																					
PRECARIO																																																																					
TRACCE LEGGIBILI																																																																					
CONSERVAZIONE INTEGRALE																																																																					
BASSA TRASFORMABILITA'																																																																					
MEDIA TRASFORMABILITA'																																																																					
ALTA TRASFORMABILITA'																																																																					
DEST. D'USO	<table border="1"> <tr><td>P.</td><td>CIVICO</td></tr> <tr><td>T INGRESSO CARRABILE</td><td></td></tr> </table>	P.	CIVICO	T INGRESSO CARRABILE		ORTOFOTO	 	GRADO DI TRASFORMABILITA' E INTERVENTI AMMISSIBILI		<p>CLASSI DI TRASFORMABILITA'</p> <p>Bassa trasformabilità</p> <p>INTERVENTI AMMISSIBILI</p> <p>Manutenzione ordinaria Manutenzione straordinaria Restauro e risanamento conservativo</p> <p>Interventi specialistici</p> <p>sostituire il cancello in alluminio con un cancello in legno</p> <p>Elementi incongrui:</p> <p>cancello in alluminio</p> <p>Note:</p>																																																											
P.	CIVICO																																																																				
T INGRESSO CARRABILE																																																																					
RISTRUTTURAZIONE	<table border="1"> <tr><td>COPERTURA</td><td></td></tr> <tr><td>FACCIATA</td><td></td></tr> <tr><td>INFISSI</td><td></td></tr> <tr><td>BALCONI</td><td></td></tr> <tr><td>EL. DECORATIVI</td><td></td></tr> <tr><td>EL. TECNOLOGICI</td><td></td></tr> </table>	COPERTURA		FACCIATA		INFISSI		BALCONI		EL. DECORATIVI		EL. TECNOLOGICI		COPERTURA E VOL.	 <table border="1"> <thead> <tr><th>N°</th><th>Area</th><th>Volume</th></tr> </thead> <tbody> <tr><td>16</td><td>43.71</td><td>152.98</td></tr> <tr><td>18</td><td>29.41</td><td>102.36</td></tr> <tr><td>43</td><td>13.42</td><td>45.08</td></tr> </tbody> </table> <p>I.F. = 1.86 mc/mq</p>	N°	Area	Volume	16	43.71	152.98	18	29.41	102.36	43	13.42	45.08	STATO DI CONSERVAZIONE																																									
COPERTURA																																																																					
FACCIATA																																																																					
INFISSI																																																																					
BALCONI																																																																					
EL. DECORATIVI																																																																					
EL. TECNOLOGICI																																																																					
N°	Area	Volume																																																																			
16	43.71	152.98																																																																			
18	29.41	102.36																																																																			
43	13.42	45.08																																																																			

ANALISI DESCRITTIVA DI DETTAGLIO

<p>ELEMENTI COSTRUTTIVI</p> <p>STRUTTURE VERTICALI</p> <table border="1"> <tr><td>MURATURA PORTANTE</td><td></td></tr> <tr><td>LATERIZI</td><td></td></tr> <tr><td>PIETRAME</td><td></td></tr> <tr><td>CEMENTO ARMATO</td><td>X</td></tr> <tr><td>MISTA</td><td></td></tr> </table> <p>STRUTTURE ORIZZONTALI</p> <table border="1"> <tr><td>LEGNO</td><td></td></tr> <tr><td>LATERO CEMENTO</td><td>X</td></tr> <tr><td>ALTRO</td><td></td></tr> </table> <p>COPERTURE</p> <table border="1"> <tr><td>UNA FALDA</td><td></td></tr> <tr><td>DOPPIA FALDA</td><td>X</td></tr> <tr><td>PADIGLIONE</td><td></td></tr> <tr><td>TERRAZZA PRATICABILE</td><td></td></tr> <tr><td>PIANA</td><td></td></tr> </table>	MURATURA PORTANTE		LATERIZI		PIETRAME		CEMENTO ARMATO	X	MISTA		LEGNO		LATERO CEMENTO	X	ALTRO		UNA FALDA		DOPPIA FALDA	X	PADIGLIONE		TERRAZZA PRATICABILE		PIANA		<p>FINITURE E DECORAZIONI</p> <p>FACCIATA</p> <table border="1"> <tr><td>INTONACO AL NATURALE</td><td></td></tr> <tr><td>INTONACO FRATT. FINE</td><td>X</td></tr> <tr><td>INTONACO FRATT. GROSSO</td><td></td></tr> <tr><td>INTONACO LISCIATO</td><td></td></tr> <tr><td>RIVESTIMENTO LAPIDEO</td><td></td></tr> <tr><td>RIVESTIMENTO CERAMICO</td><td></td></tr> </table> <p>COLORAZIONI</p> <table border="1"> <tr><td>FACCIATA</td><td></td></tr> <tr><td>BASAMENTO</td><td></td></tr> <tr><td>MARCAPIANO</td><td></td></tr> <tr><td>CORNICI DI GRONDA</td><td></td></tr> <tr><td>CORNICI FINESTRE</td><td></td></tr> <tr><td>CORNICI PORTONI</td><td></td></tr> <tr><td>FINESTRE</td><td></td></tr> <tr><td>PORTONI</td><td></td></tr> <tr><td>SERRANDE</td><td></td></tr> <tr><td>BALCONI</td><td></td></tr> </table>	INTONACO AL NATURALE		INTONACO FRATT. FINE	X	INTONACO FRATT. GROSSO		INTONACO LISCIATO		RIVESTIMENTO LAPIDEO		RIVESTIMENTO CERAMICO		FACCIATA		BASAMENTO		MARCAPIANO		CORNICI DI GRONDA		CORNICI FINESTRE		CORNICI PORTONI		FINESTRE		PORTONI		SERRANDE		BALCONI		<p>BALCONI</p> <table border="1"> <tr><td>CALPESTIO</td><td></td></tr> <tr><td>SOLAIO</td><td></td></tr> <tr><td>LAISTRA</td><td></td></tr> <tr><td>PARAPETTO</td><td></td></tr> <tr><td>FERRO BATTUTO</td><td></td></tr> <tr><td>MURATURA</td><td></td></tr> <tr><td>GHISA</td><td></td></tr> <tr><td>MATERIALE LAPIDEO</td><td></td></tr> <tr><td>MENSOLE</td><td></td></tr> <tr><td>C.A.</td><td></td></tr> <tr><td>METALLO</td><td></td></tr> <tr><td>COTTO</td><td></td></tr> <tr><td>MATERIALE LAPIDEO</td><td></td></tr> </table>	CALPESTIO		SOLAIO		LAISTRA		PARAPETTO		FERRO BATTUTO		MURATURA		GHISA		MATERIALE LAPIDEO		MENSOLE		C.A.		METALLO		COTTO		MATERIALE LAPIDEO		<p>INFISSI</p> <p>FINESTRE</p> <table border="1"> <tr><td>LEGNO</td><td></td></tr> <tr><td>ALLUMINIO ANODIZZATO</td><td></td></tr> <tr><td>P.V.C.</td><td></td></tr> <tr><td>AVVOLGIBILI</td><td></td></tr> <tr><td>SCURINI</td><td></td></tr> <tr><td>PORTELLONI</td><td></td></tr> <tr><td>PERSIANE</td><td></td></tr> <tr><td>GRATE E INFERRIATE</td><td></td></tr> </table> <p>PORTONI P.T.</p> <table border="1"> <tr><td>LEGNO</td><td></td></tr> <tr><td>LEGNO CON VETRI</td><td></td></tr> <tr><td>P.V.C.</td><td></td></tr> <tr><td>SERRANDE METALLICHE</td><td></td></tr> <tr><td>METALLO E VETRO</td><td></td></tr> <tr><td>VETRINE</td><td></td></tr> <tr><td>GRATE E INFERRIATE</td><td></td></tr> </table>	LEGNO		ALLUMINIO ANODIZZATO		P.V.C.		AVVOLGIBILI		SCURINI		PORTELLONI		PERSIANE		GRATE E INFERRIATE		LEGNO		LEGNO CON VETRI		P.V.C.		SERRANDE METALLICHE		METALLO E VETRO		VETRINE		GRATE E INFERRIATE		<p>SMALTIMENTO ACQUE</p> <p>GRONDE E PLUVIALI</p> <table border="1"> <tr><td>RAME</td><td></td></tr> <tr><td>FERRO</td><td></td></tr> <tr><td>MATERIE PLASTICHE</td><td></td></tr> <tr><td>MURATURA PORTANTE</td><td></td></tr> </table> <p>ELEMENTI ARCHITETTONICI</p> <table border="1"> <tr><td>TIMPANO</td><td></td></tr> <tr><td>CORNICI DI GRONDA</td><td></td></tr> <tr><td>MARCAPIANO</td><td></td></tr> <tr><td>BASAMENTO</td><td></td></tr> <tr><td>LESENE</td><td></td></tr> <tr><td>SPIGOLI DI FACCIATA</td><td></td></tr> <tr><td>CORNICI BUCATURE</td><td></td></tr> <tr><td>LASTRE</td><td></td></tr> <tr><td>SOGLIE</td><td></td></tr> </table>	RAME		FERRO		MATERIE PLASTICHE		MURATURA PORTANTE		TIMPANO		CORNICI DI GRONDA		MARCAPIANO		BASAMENTO		LESENE		SPIGOLI DI FACCIATA		CORNICI BUCATURE		LASTRE		SOGLIE	
MURATURA PORTANTE																																																																																																																																																
LATERIZI																																																																																																																																																
PIETRAME																																																																																																																																																
CEMENTO ARMATO	X																																																																																																																																															
MISTA																																																																																																																																																
LEGNO																																																																																																																																																
LATERO CEMENTO	X																																																																																																																																															
ALTRO																																																																																																																																																
UNA FALDA																																																																																																																																																
DOPPIA FALDA	X																																																																																																																																															
PADIGLIONE																																																																																																																																																
TERRAZZA PRATICABILE																																																																																																																																																
PIANA																																																																																																																																																
INTONACO AL NATURALE																																																																																																																																																
INTONACO FRATT. FINE	X																																																																																																																																															
INTONACO FRATT. GROSSO																																																																																																																																																
INTONACO LISCIATO																																																																																																																																																
RIVESTIMENTO LAPIDEO																																																																																																																																																
RIVESTIMENTO CERAMICO																																																																																																																																																
FACCIATA																																																																																																																																																
BASAMENTO																																																																																																																																																
MARCAPIANO																																																																																																																																																
CORNICI DI GRONDA																																																																																																																																																
CORNICI FINESTRE																																																																																																																																																
CORNICI PORTONI																																																																																																																																																
FINESTRE																																																																																																																																																
PORTONI																																																																																																																																																
SERRANDE																																																																																																																																																
BALCONI																																																																																																																																																
CALPESTIO																																																																																																																																																
SOLAIO																																																																																																																																																
LAISTRA																																																																																																																																																
PARAPETTO																																																																																																																																																
FERRO BATTUTO																																																																																																																																																
MURATURA																																																																																																																																																
GHISA																																																																																																																																																
MATERIALE LAPIDEO																																																																																																																																																
MENSOLE																																																																																																																																																
C.A.																																																																																																																																																
METALLO																																																																																																																																																
COTTO																																																																																																																																																
MATERIALE LAPIDEO																																																																																																																																																
LEGNO																																																																																																																																																
ALLUMINIO ANODIZZATO																																																																																																																																																
P.V.C.																																																																																																																																																
AVVOLGIBILI																																																																																																																																																
SCURINI																																																																																																																																																
PORTELLONI																																																																																																																																																
PERSIANE																																																																																																																																																
GRATE E INFERRIATE																																																																																																																																																
LEGNO																																																																																																																																																
LEGNO CON VETRI																																																																																																																																																
P.V.C.																																																																																																																																																
SERRANDE METALLICHE																																																																																																																																																
METALLO E VETRO																																																																																																																																																
VETRINE																																																																																																																																																
GRATE E INFERRIATE																																																																																																																																																
RAME																																																																																																																																																
FERRO																																																																																																																																																
MATERIE PLASTICHE																																																																																																																																																
MURATURA PORTANTE																																																																																																																																																
TIMPANO																																																																																																																																																
CORNICI DI GRONDA																																																																																																																																																
MARCAPIANO																																																																																																																																																
BASAMENTO																																																																																																																																																
LESENE																																																																																																																																																
SPIGOLI DI FACCIATA																																																																																																																																																
CORNICI BUCATURE																																																																																																																																																
LASTRE																																																																																																																																																
SOGLIE																																																																																																																																																

DATI IDENTIFICATIVI	INDIVIDUAZIONE CARTOGRAFICA INDIRIZZO Via Nuova 94 IDENTIFICATIVI CATASTALE ATTUALE Sezione Foglio 35 Mappale 70 IDENTIFICATIVI CATASTALE STORICO Sezione Foglio 35 Mappale 70		PROFILO COMPARTO			TIPOLOGIA RILEVATA																																																																			
	DATI DIMENSIONALI	<table border="1"> <tr><td>SUP. COPERTA</td><td>419.26 mq</td></tr> <tr><td>SUP. AREE ESTERNE</td><td>289.41 mq</td></tr> <tr><td>QUOTA GRONDA</td><td></td></tr> <tr><td>(7)(8)</td><td>47.73 m</td></tr> <tr><td>(9)(10)</td><td>51.89 m</td></tr> <tr><td>(12)(38)</td><td>52.25 m</td></tr> <tr><td>QUOTA SUOLO</td><td></td></tr> <tr><td>(7)(8)</td><td>44.07 m</td></tr> <tr><td>(9)(10)</td><td>44.03 m</td></tr> <tr><td>(12)(38)</td><td>44.03 m</td></tr> <tr><td>ALTEZZA</td><td></td></tr> <tr><td>(7)(8)</td><td>3.40 m</td></tr> <tr><td>(9)(10)</td><td>7.86 m</td></tr> <tr><td>(12)(38)</td><td>8.22 m</td></tr> <tr><td>VOLUME</td><td>817.55 mc</td></tr> <tr><td>NUMERO PIANI</td><td>2</td></tr> <tr><td>P. TERRA</td><td>1</td></tr> <tr><td>INTERMEDI</td><td>1</td></tr> <tr><td>ATTICO</td><td>-</td></tr> <tr><td>SOTTOTETTO</td><td>-</td></tr> <tr><td>LARGHEZZA FRONTE</td><td></td></tr> </table>		SUP. COPERTA	419.26 mq		SUP. AREE ESTERNE	289.41 mq	QUOTA GRONDA		(7)(8)	47.73 m	(9)(10)	51.89 m	(12)(38)	52.25 m	QUOTA SUOLO		(7)(8)	44.07 m	(9)(10)	44.03 m	(12)(38)	44.03 m	ALTEZZA		(7)(8)	3.40 m	(9)(10)	7.86 m	(12)(38)	8.22 m	VOLUME	817.55 mc	NUMERO PIANI	2	P. TERRA	1	INTERMEDI	1	ATTICO	-	SOTTOTETTO	-	LARGHEZZA FRONTE		CATASTO STORICO			STATO DI CONSERVAZIONE	<table border="1"> <tr><td>PARI AL NUOVO</td><td></td></tr> <tr><td>BUONO</td><td style="background-color: green;"></td></tr> <tr><td>SUFFICIENTE</td><td></td></tr> <tr><td>MEDIOCRE</td><td></td></tr> <tr><td>PRECARIO</td><td></td></tr> <tr><td>TRACCE LEGGIBILI</td><td></td></tr> </table>		PARI AL NUOVO		BUONO		SUFFICIENTE		MEDIOCRE		PRECARIO		TRACCE LEGGIBILI		STATO DI TRASFORMABILITA'	<table border="1"> <tr><td>CONSERVAZIONE INTEGRALE</td><td></td></tr> <tr><td>BASSA TRASFORMABILITA'</td><td></td></tr> <tr><td>MEDIA TRASFORMABILITA'</td><td></td></tr> <tr><td>ALTA TRASFORMABILITA'</td><td></td></tr> </table>		CONSERVAZIONE INTEGRALE		BASSA TRASFORMABILITA'		MEDIA TRASFORMABILITA'	
SUP. COPERTA		419.26 mq																																																																							
SUP. AREE ESTERNE		289.41 mq																																																																							
QUOTA GRONDA																																																																									
(7)(8)	47.73 m																																																																								
(9)(10)	51.89 m																																																																								
(12)(38)	52.25 m																																																																								
QUOTA SUOLO																																																																									
(7)(8)	44.07 m																																																																								
(9)(10)	44.03 m																																																																								
(12)(38)	44.03 m																																																																								
ALTEZZA																																																																									
(7)(8)	3.40 m																																																																								
(9)(10)	7.86 m																																																																								
(12)(38)	8.22 m																																																																								
VOLUME	817.55 mc																																																																								
NUMERO PIANI	2																																																																								
P. TERRA	1																																																																								
INTERMEDI	1																																																																								
ATTICO	-																																																																								
SOTTOTETTO	-																																																																								
LARGHEZZA FRONTE																																																																									
PARI AL NUOVO																																																																									
BUONO																																																																									
SUFFICIENTE																																																																									
MEDIOCRE																																																																									
PRECARIO																																																																									
TRACCE LEGGIBILI																																																																									
CONSERVAZIONE INTEGRALE																																																																									
BASSA TRASFORMABILITA'																																																																									
MEDIA TRASFORMABILITA'																																																																									
ALTA TRASFORMABILITA'																																																																									
DEST. D'USO	<table border="1"> <tr><td>P.</td><td>CIVICO</td></tr> <tr><td>T INGRESSO CARRABILE</td><td></td></tr> </table>		P.	CIVICO	T INGRESSO CARRABILE		ORTOFOTO			GRADO DI TRASFORMABILITA' E INTERVENTI AMMISSIBILI			<p><u>CLASSI DI TRASFORMABILITA'</u></p> <p>Alta trasformabilità</p> <p><u>INTERVENTI AMMISSIBILI</u></p> <p>Demolizione e ricostruzione totale Nuova costruzione</p> <p>Interventi specialistici</p> <p>Elementi incongrui:</p> <p>Note:</p>																																																												
	P.	CIVICO																																																																							
T INGRESSO CARRABILE																																																																									
RISTRUTTURAZIONE	<table border="1"> <tr><td>COPERTURA</td><td></td></tr> <tr><td>FACCIATA</td><td></td></tr> <tr><td>INFISSI</td><td></td></tr> <tr><td>BALCONI</td><td></td></tr> <tr><td>EL. DECORATIVI</td><td></td></tr> <tr><td>EL. TECNOLOGICI</td><td></td></tr> </table>		COPERTURA		FACCIATA		INFISSI		BALCONI		EL. DECORATIVI		EL. TECNOLOGICI		COPERTURA E VOL.	<table border="1"> <tr><th>N°</th><th>Area</th><th>Volume</th></tr> <tr><td>7</td><td>25.46</td><td>93.18</td></tr> <tr><td>8</td><td>16.84</td><td>62.99</td></tr> <tr><td>9</td><td>22.95</td><td>180.41</td></tr> <tr><td>10</td><td>8.22</td><td>27.96</td></tr> <tr><td>12</td><td>43.67</td><td>358.96</td></tr> <tr><td>38</td><td>12.71</td><td>94.05</td></tr> </table> <p>I.F. = 1.95 mc/mq</p>		N°	Area	Volume	7	25.46	93.18	8	16.84	62.99	9	22.95	180.41	10	8.22	27.96	12	43.67	358.96	38	12.71	94.05																																			
COPERTURA																																																																									
FACCIATA																																																																									
INFISSI																																																																									
BALCONI																																																																									
EL. DECORATIVI																																																																									
EL. TECNOLOGICI																																																																									
N°	Area	Volume																																																																							
7	25.46	93.18																																																																							
8	16.84	62.99																																																																							
9	22.95	180.41																																																																							
10	8.22	27.96																																																																							
12	43.67	358.96																																																																							
38	12.71	94.05																																																																							

ANALISI DESCRITTIVA DI DETTAGLIO

<p><u>ELEMENTI COSTRUTTIVI</u></p> <p>STRUTTURE VERTICALI</p> <table border="1"> <tr><td>MURATURA PORTANTE</td><td></td></tr> <tr><td>LATERIZI</td><td></td></tr> <tr><td>PIETRAMME</td><td></td></tr> <tr><td>CEMENTO ARMATO</td><td>X</td></tr> <tr><td>MISTA</td><td></td></tr> </table> <p>STRUTTURE ORIZZONTALI</p> <table border="1"> <tr><td>LEGNO</td><td></td></tr> <tr><td>LATERO CEMENTO</td><td>X</td></tr> <tr><td>ALTRO</td><td></td></tr> </table> <p>COPERTURE</p> <table border="1"> <tr><td>UNA FALDA</td><td></td></tr> <tr><td>DOPPIA FALDA</td><td>X</td></tr> <tr><td>PADIGLIONE</td><td></td></tr> <tr><td>TERRAZZA PRATICABILE</td><td></td></tr> <tr><td>PIANA</td><td></td></tr> </table>	MURATURA PORTANTE		LATERIZI		PIETRAMME		CEMENTO ARMATO	X	MISTA		LEGNO		LATERO CEMENTO	X	ALTRO		UNA FALDA		DOPPIA FALDA	X	PADIGLIONE		TERRAZZA PRATICABILE		PIANA		<p><u>FINITURE E DECORAZIONI</u></p> <p>FACCIATA</p> <table border="1"> <tr><td>INTONACO AL NATURALE</td><td></td></tr> <tr><td>INTONACO FRATT. FINE</td><td>X</td></tr> <tr><td>INTONACO FRATT. GROSSO</td><td></td></tr> <tr><td>INTONACO LISCIATO</td><td></td></tr> <tr><td>RIVESTIMENTO LAPIDEO</td><td></td></tr> <tr><td>RIVESTIMENTO CERAMICO</td><td></td></tr> </table> <p>COLORAZIONI</p> <table border="1"> <tr><td>FACCIATA</td><td></td></tr> <tr><td>BASAMENTO</td><td></td></tr> <tr><td>MARCAPIANO</td><td></td></tr> <tr><td>CORNICI DI GRONDA</td><td></td></tr> <tr><td>CORNICI FINESTRE</td><td></td></tr> <tr><td>CORNICI PORTONI</td><td></td></tr> <tr><td>FINESTRE</td><td></td></tr> <tr><td>PORTONI</td><td></td></tr> <tr><td>SERRANDE</td><td></td></tr> <tr><td>BALCONI</td><td></td></tr> </table>	INTONACO AL NATURALE		INTONACO FRATT. FINE	X	INTONACO FRATT. GROSSO		INTONACO LISCIATO		RIVESTIMENTO LAPIDEO		RIVESTIMENTO CERAMICO		FACCIATA		BASAMENTO		MARCAPIANO		CORNICI DI GRONDA		CORNICI FINESTRE		CORNICI PORTONI		FINESTRE		PORTONI		SERRANDE		BALCONI		<p>BALCONI</p> <table border="1"> <tr><td>CALPESTIO</td><td></td></tr> <tr><td>SOLAIO</td><td></td></tr> <tr><td>LAISTRA</td><td></td></tr> <tr><td>PARAPETTO</td><td></td></tr> <tr><td>FERRO BATTUTO</td><td></td></tr> <tr><td>MURATURA</td><td></td></tr> <tr><td>GHISA</td><td></td></tr> <tr><td>MATERIALE LAPIDEO</td><td></td></tr> <tr><td>MENSOLE</td><td></td></tr> <tr><td>C.A.</td><td></td></tr> <tr><td>METALLO</td><td></td></tr> <tr><td>COTTO</td><td></td></tr> <tr><td>MATERIALE LAPIDEO</td><td></td></tr> </table>	CALPESTIO		SOLAIO		LAISTRA		PARAPETTO		FERRO BATTUTO		MURATURA		GHISA		MATERIALE LAPIDEO		MENSOLE		C.A.		METALLO		COTTO		MATERIALE LAPIDEO		<p><u>INFISSI</u></p> <p>FINESTRE</p> <table border="1"> <tr><td>LEGNO</td><td></td></tr> <tr><td>ALLUMINIO ANODIZZATO</td><td></td></tr> <tr><td>P.V.C.</td><td></td></tr> <tr><td>AVVOLGIBILI</td><td></td></tr> <tr><td>SCURINI</td><td></td></tr> <tr><td>PORTELLONI</td><td></td></tr> <tr><td>PERSIANE</td><td></td></tr> <tr><td>GRATE E INFERRIATE</td><td></td></tr> </table> <p>PORTONI P.T.</p> <table border="1"> <tr><td>LEGNO</td><td></td></tr> <tr><td>LEGNO CON VETRI</td><td></td></tr> <tr><td>P.V.C.</td><td></td></tr> <tr><td>SERRANDE METALLICHE</td><td></td></tr> <tr><td>METALLO E VETRO</td><td></td></tr> <tr><td>VETRINE</td><td></td></tr> <tr><td>GRATE E INFERRIATE</td><td></td></tr> </table>	LEGNO		ALLUMINIO ANODIZZATO		P.V.C.		AVVOLGIBILI		SCURINI		PORTELLONI		PERSIANE		GRATE E INFERRIATE		LEGNO		LEGNO CON VETRI		P.V.C.		SERRANDE METALLICHE		METALLO E VETRO		VETRINE		GRATE E INFERRIATE		<p><u>SMALTIMENTO ACQUE</u></p> <p>GRONDE E PLUVIALI</p> <table border="1"> <tr><td>RAME</td><td></td></tr> <tr><td>FERRO</td><td></td></tr> <tr><td>MATERIE PLASTICHE</td><td></td></tr> <tr><td>MURATURA PORTANTE</td><td></td></tr> </table> <p>ELEMENTI ARCHITETTONICI</p> <table border="1"> <tr><td>TIMPANO</td><td></td></tr> <tr><td>CORNICI DI GRONDA</td><td></td></tr> <tr><td>MARCAPIANO</td><td></td></tr> <tr><td>BASAMENTO</td><td></td></tr> <tr><td>LESENE</td><td></td></tr> <tr><td>SPIGOLI DI FACCIATA</td><td></td></tr> <tr><td>CORNICI BUCATURE</td><td></td></tr> <tr><td>LASTRE</td><td></td></tr> <tr><td>SOGLIE</td><td></td></tr> </table>	RAME		FERRO		MATERIE PLASTICHE		MURATURA PORTANTE		TIMPANO		CORNICI DI GRONDA		MARCAPIANO		BASAMENTO		LESENE		SPIGOLI DI FACCIATA		CORNICI BUCATURE		LASTRE		SOGLIE	
MURATURA PORTANTE																																																																																																																																																
LATERIZI																																																																																																																																																
PIETRAMME																																																																																																																																																
CEMENTO ARMATO	X																																																																																																																																															
MISTA																																																																																																																																																
LEGNO																																																																																																																																																
LATERO CEMENTO	X																																																																																																																																															
ALTRO																																																																																																																																																
UNA FALDA																																																																																																																																																
DOPPIA FALDA	X																																																																																																																																															
PADIGLIONE																																																																																																																																																
TERRAZZA PRATICABILE																																																																																																																																																
PIANA																																																																																																																																																
INTONACO AL NATURALE																																																																																																																																																
INTONACO FRATT. FINE	X																																																																																																																																															
INTONACO FRATT. GROSSO																																																																																																																																																
INTONACO LISCIATO																																																																																																																																																
RIVESTIMENTO LAPIDEO																																																																																																																																																
RIVESTIMENTO CERAMICO																																																																																																																																																
FACCIATA																																																																																																																																																
BASAMENTO																																																																																																																																																
MARCAPIANO																																																																																																																																																
CORNICI DI GRONDA																																																																																																																																																
CORNICI FINESTRE																																																																																																																																																
CORNICI PORTONI																																																																																																																																																
FINESTRE																																																																																																																																																
PORTONI																																																																																																																																																
SERRANDE																																																																																																																																																
BALCONI																																																																																																																																																
CALPESTIO																																																																																																																																																
SOLAIO																																																																																																																																																
LAISTRA																																																																																																																																																
PARAPETTO																																																																																																																																																
FERRO BATTUTO																																																																																																																																																
MURATURA																																																																																																																																																
GHISA																																																																																																																																																
MATERIALE LAPIDEO																																																																																																																																																
MENSOLE																																																																																																																																																
C.A.																																																																																																																																																
METALLO																																																																																																																																																
COTTO																																																																																																																																																
MATERIALE LAPIDEO																																																																																																																																																
LEGNO																																																																																																																																																
ALLUMINIO ANODIZZATO																																																																																																																																																
P.V.C.																																																																																																																																																
AVVOLGIBILI																																																																																																																																																
SCURINI																																																																																																																																																
PORTELLONI																																																																																																																																																
PERSIANE																																																																																																																																																
GRATE E INFERRIATE																																																																																																																																																
LEGNO																																																																																																																																																
LEGNO CON VETRI																																																																																																																																																
P.V.C.																																																																																																																																																
SERRANDE METALLICHE																																																																																																																																																
METALLO E VETRO																																																																																																																																																
VETRINE																																																																																																																																																
GRATE E INFERRIATE																																																																																																																																																
RAME																																																																																																																																																
FERRO																																																																																																																																																
MATERIE PLASTICHE																																																																																																																																																
MURATURA PORTANTE																																																																																																																																																
TIMPANO																																																																																																																																																
CORNICI DI GRONDA																																																																																																																																																
MARCAPIANO																																																																																																																																																
BASAMENTO																																																																																																																																																
LESENE																																																																																																																																																
SPIGOLI DI FACCIATA																																																																																																																																																
CORNICI BUCATURE																																																																																																																																																
LASTRE																																																																																																																																																
SOGLIE																																																																																																																																																

DATI IDENTIFICATIVI	INDIVIDUAZIONE CARTOGRAFICA INDIRIZZO Via Nuova snc IDENTIFICATIVI CATASTALE ATTUALE Sezione Foglio 35 Mappale 3147 IDENTIFICATIVI CATASTALE STORICO Sezione Foglio 35 Mappale 106	PROFILO COMPARTO		TIPOLOGIA RILEVATA																																																													
DATI DIMENSIONALI	<table border="1"> <tr><td>SUP. COPERTA</td><td>307.65 mq</td></tr> <tr><td>SUP. AREE ESTERNE</td><td>82.84 mq</td></tr> <tr><td>QUOTA GRONDA</td><td></td></tr> <tr><td>(1)</td><td>53.92 m</td></tr> <tr><td>(27)</td><td>66.57 m</td></tr> <tr><td>(44)</td><td>50.16 m</td></tr> <tr><td>QUOTA SUOLO</td><td></td></tr> <tr><td>(1)(27)(44)</td><td>43.76 m</td></tr> <tr><td>ALTEZZA</td><td></td></tr> <tr><td>(1)</td><td>10.16 m</td></tr> <tr><td>(27)</td><td>10.82 m</td></tr> <tr><td>(44)</td><td>6.40 m</td></tr> <tr><td>VOLUME</td><td>2157.12 mc</td></tr> <tr><td>NUMERO PIANI</td><td>3</td></tr> <tr><td>P. TERRA</td><td>1</td></tr> <tr><td>INTERMEDI</td><td>2</td></tr> <tr><td>ATTICO</td><td>-</td></tr> <tr><td>SOTTOTETTO</td><td>-</td></tr> <tr><td>LARGHEZZA FRONTE</td><td></td></tr> </table>	SUP. COPERTA	307.65 mq	SUP. AREE ESTERNE	82.84 mq	QUOTA GRONDA		(1)	53.92 m	(27)	66.57 m	(44)	50.16 m	QUOTA SUOLO		(1)(27)(44)	43.76 m	ALTEZZA		(1)	10.16 m	(27)	10.82 m	(44)	6.40 m	VOLUME	2157.12 mc	NUMERO PIANI	3	P. TERRA	1	INTERMEDI	2	ATTICO	-	SOTTOTETTO	-	LARGHEZZA FRONTE		CATASTO STORICO	 CATASTO ATTUALE Pratica C.E. n.	STATO DI CONSERVAZIONE	<table border="1"> <tr><td>PARI AL NUOVO</td><td></td></tr> <tr><td>BUONO</td><td></td></tr> <tr><td>SUFFICIENTE</td><td></td></tr> <tr><td>MEDIOCRE</td><td></td></tr> <tr><td>PRECARIO</td><td></td></tr> <tr><td>TRACCE LEGGIBILI</td><td></td></tr> </table>	PARI AL NUOVO		BUONO		SUFFICIENTE		MEDIOCRE		PRECARIO		TRACCE LEGGIBILI		STATO DI TRASFORMABILITA'	<table border="1"> <tr><td>CONSERVAZIONE INTEGRALE</td><td></td></tr> <tr><td>BASSA TRASFORMABILITA'</td><td></td></tr> <tr><td>MEDIA TRASFORMABILITA'</td><td></td></tr> <tr><td>ALTA TRASFORMABILITA'</td><td></td></tr> </table>	CONSERVAZIONE INTEGRALE		BASSA TRASFORMABILITA'		MEDIA TRASFORMABILITA'		ALTA TRASFORMABILITA'	
SUP. COPERTA	307.65 mq																																																																
SUP. AREE ESTERNE	82.84 mq																																																																
QUOTA GRONDA																																																																	
(1)	53.92 m																																																																
(27)	66.57 m																																																																
(44)	50.16 m																																																																
QUOTA SUOLO																																																																	
(1)(27)(44)	43.76 m																																																																
ALTEZZA																																																																	
(1)	10.16 m																																																																
(27)	10.82 m																																																																
(44)	6.40 m																																																																
VOLUME	2157.12 mc																																																																
NUMERO PIANI	3																																																																
P. TERRA	1																																																																
INTERMEDI	2																																																																
ATTICO	-																																																																
SOTTOTETTO	-																																																																
LARGHEZZA FRONTE																																																																	
PARI AL NUOVO																																																																	
BUONO																																																																	
SUFFICIENTE																																																																	
MEDIOCRE																																																																	
PRECARIO																																																																	
TRACCE LEGGIBILI																																																																	
CONSERVAZIONE INTEGRALE																																																																	
BASSA TRASFORMABILITA'																																																																	
MEDIA TRASFORMABILITA'																																																																	
ALTA TRASFORMABILITA'																																																																	
DEST. D'USO	<table border="1"> <tr><td>P.</td><td>CIVICO</td></tr> </table>	P.	CIVICO	ORTOFOTO	 	GRADO DI TRASFORMABILITA' E INTERVENTI AMMISSIBILI		<p>CLASSI DI TRASFORMABILITA'</p> <p>Media Trasformabilità</p> <p>INTERVENTI AMMISSIBILI</p> <p>Ristrutturazione edilizia Ristrutturazione urbanistica</p> <p>Interventi specialistici</p> <p>Elementi incongrui:</p> <p>Note:</p>																																																									
P.	CIVICO																																																																
RISTRUTTURAZIONE	<table border="1"> <tr><td>COPERTURA</td><td></td></tr> <tr><td>FACCIATA</td><td></td></tr> <tr><td>INFISSI</td><td></td></tr> <tr><td>BALCONI</td><td></td></tr> <tr><td>EL. DECORATIVI</td><td></td></tr> <tr><td>EL. TECNOLOGICI</td><td></td></tr> </table>	COPERTURA		FACCIATA		INFISSI		BALCONI		EL. DECORATIVI		EL. TECNOLOGICI		COPERTURA E VOL.	 <table border="1"> <tr><th>N°</th><th>Area</th><th>Volume</th></tr> <tr><td>1</td><td>112.79</td><td>1145.93</td></tr> <tr><td>27</td><td>66.57</td><td>720.34</td></tr> <tr><td>44</td><td>45.45</td><td>290.85</td></tr> </table> I.F. = 7.01 mc/mq	N°	Area	Volume	1	112.79	1145.93	27	66.57	720.34	44	45.45	290.85																																						
COPERTURA																																																																	
FACCIATA																																																																	
INFISSI																																																																	
BALCONI																																																																	
EL. DECORATIVI																																																																	
EL. TECNOLOGICI																																																																	
N°	Area	Volume																																																															
1	112.79	1145.93																																																															
27	66.57	720.34																																																															
44	45.45	290.85																																																															

ANALISI DESCRITTIVA DI DETTAGLIO

<p>ELEMENTI COSTRUTTIVI</p> <p>STRUTTURE VERTICALI</p> <table border="1"> <tr><td>MURATURA PORTANTE</td><td></td></tr> <tr><td>LATERIZI</td><td></td></tr> <tr><td>PIETREME</td><td></td></tr> <tr><td>CEMENTO ARMATO</td><td>X</td></tr> <tr><td>MISTA</td><td></td></tr> </table> <p>STRUTTURE ORIZZONTALI</p> <table border="1"> <tr><td>LEGNO</td><td></td></tr> <tr><td>LATERO CEMENTO</td><td>X</td></tr> <tr><td>ALTRO</td><td></td></tr> </table> <p>COPERTURE</p> <table border="1"> <tr><td>UNA FALDA</td><td></td></tr> <tr><td>DOPPIA FALDA</td><td>X</td></tr> <tr><td>PADIGLIONE</td><td></td></tr> <tr><td>TERRAZZA PRATICABILE</td><td></td></tr> <tr><td>PIANA</td><td></td></tr> </table>	MURATURA PORTANTE		LATERIZI		PIETREME		CEMENTO ARMATO	X	MISTA		LEGNO		LATERO CEMENTO	X	ALTRO		UNA FALDA		DOPPIA FALDA	X	PADIGLIONE		TERRAZZA PRATICABILE		PIANA		<p>FINITURE E DECORAZIONI</p> <p>FACCIATA</p> <table border="1"> <tr><td>INTONACO AL NATURALE</td><td></td></tr> <tr><td>INTONACO FRATT. FINE</td><td>X</td></tr> <tr><td>INTONACO FRATT. GROSSO</td><td></td></tr> <tr><td>INTONACO LISCIATO</td><td></td></tr> <tr><td>RIVESTIMENTO LAPIDEO</td><td></td></tr> <tr><td>RIVESTIMENTO CERAMICO</td><td></td></tr> </table> <p>COLORAZIONI</p> <table border="1"> <tr><td>FACCIATA</td><td></td></tr> <tr><td>BASAMENTO</td><td></td></tr> <tr><td>MARCAPIANO</td><td></td></tr> <tr><td>CORNICI DI GRONDA</td><td></td></tr> <tr><td>CORNICI FINESTRE</td><td></td></tr> <tr><td>CORNICI PORTONI</td><td></td></tr> <tr><td>FINESTRE</td><td></td></tr> <tr><td>PORTONI</td><td></td></tr> <tr><td>SERRANDE</td><td></td></tr> <tr><td>BALCONI</td><td></td></tr> </table>	INTONACO AL NATURALE		INTONACO FRATT. FINE	X	INTONACO FRATT. GROSSO		INTONACO LISCIATO		RIVESTIMENTO LAPIDEO		RIVESTIMENTO CERAMICO		FACCIATA		BASAMENTO		MARCAPIANO		CORNICI DI GRONDA		CORNICI FINESTRE		CORNICI PORTONI		FINESTRE		PORTONI		SERRANDE		BALCONI		<p>BALCONI</p> <table border="1"> <tr><td>CALPESTIO</td><td></td></tr> <tr><td>SOLAIO</td><td>X</td></tr> <tr><td>LASTRA</td><td></td></tr> <tr><td>PARAPETTO</td><td></td></tr> <tr><td>FERRO BATTUTO</td><td></td></tr> <tr><td>MURATURA</td><td>X</td></tr> <tr><td>GHISA</td><td></td></tr> <tr><td>MATERIALE LAPIDEO</td><td></td></tr> <tr><td>MENSOLE</td><td></td></tr> <tr><td>C.A.</td><td>X</td></tr> <tr><td>METALLO</td><td></td></tr> <tr><td>COTTO</td><td></td></tr> <tr><td>MATERIALE LAPIDEO</td><td></td></tr> </table>	CALPESTIO		SOLAIO	X	LASTRA		PARAPETTO		FERRO BATTUTO		MURATURA	X	GHISA		MATERIALE LAPIDEO		MENSOLE		C.A.	X	METALLO		COTTO		MATERIALE LAPIDEO		<p>INFISSI</p> <p>FINESTRE</p> <table border="1"> <tr><td>LEGNO</td><td></td></tr> <tr><td>ALLUMINIO ANODIZZATO</td><td></td></tr> <tr><td>P.V.C.</td><td></td></tr> <tr><td>AVVOLGIBILI</td><td></td></tr> <tr><td>SCURINI</td><td></td></tr> <tr><td>PORTELLONI</td><td></td></tr> <tr><td>PERSIANE</td><td></td></tr> <tr><td>GRATE E INFERRIATE</td><td></td></tr> </table> <p>PORTONI P.T.</p> <table border="1"> <tr><td>LEGNO</td><td></td></tr> <tr><td>LEGNO CON VETRI</td><td></td></tr> <tr><td>P.V.C.</td><td></td></tr> <tr><td>SERRANDE METALLICHE</td><td></td></tr> <tr><td>METALLO E VETRO</td><td></td></tr> <tr><td>VETRINE</td><td></td></tr> <tr><td>GRATE E INFERRIATE</td><td></td></tr> </table>	LEGNO		ALLUMINIO ANODIZZATO		P.V.C.		AVVOLGIBILI		SCURINI		PORTELLONI		PERSIANE		GRATE E INFERRIATE		LEGNO		LEGNO CON VETRI		P.V.C.		SERRANDE METALLICHE		METALLO E VETRO		VETRINE		GRATE E INFERRIATE		<p>SMALTIMENTO ACQUE</p> <p>GRONDE E PLUVIALI</p> <table border="1"> <tr><td>RAME</td><td></td></tr> <tr><td>FERRO</td><td></td></tr> <tr><td>MATERIE PLASTICHE</td><td>X</td></tr> <tr><td>MURATURA PORTANTE</td><td></td></tr> </table> <p>ELEMENTI ARCHITETTONICI</p> <table border="1"> <tr><td>TIMPANO</td><td></td></tr> <tr><td>CORNICI DI GRONDA</td><td></td></tr> <tr><td>MARCAPIANO</td><td></td></tr> <tr><td>BASAMENTO</td><td></td></tr> <tr><td>LESENE</td><td></td></tr> <tr><td>SPIGOLI DI FACCIATA</td><td></td></tr> <tr><td>CORNICI BUCATURE</td><td></td></tr> <tr><td>LASTRE</td><td></td></tr> <tr><td>SOGLIE</td><td></td></tr> </table>	RAME		FERRO		MATERIE PLASTICHE	X	MURATURA PORTANTE		TIMPANO		CORNICI DI GRONDA		MARCAPIANO		BASAMENTO		LESENE		SPIGOLI DI FACCIATA		CORNICI BUCATURE		LASTRE		SOGLIE	
MURATURA PORTANTE																																																																																																																																																
LATERIZI																																																																																																																																																
PIETREME																																																																																																																																																
CEMENTO ARMATO	X																																																																																																																																															
MISTA																																																																																																																																																
LEGNO																																																																																																																																																
LATERO CEMENTO	X																																																																																																																																															
ALTRO																																																																																																																																																
UNA FALDA																																																																																																																																																
DOPPIA FALDA	X																																																																																																																																															
PADIGLIONE																																																																																																																																																
TERRAZZA PRATICABILE																																																																																																																																																
PIANA																																																																																																																																																
INTONACO AL NATURALE																																																																																																																																																
INTONACO FRATT. FINE	X																																																																																																																																															
INTONACO FRATT. GROSSO																																																																																																																																																
INTONACO LISCIATO																																																																																																																																																
RIVESTIMENTO LAPIDEO																																																																																																																																																
RIVESTIMENTO CERAMICO																																																																																																																																																
FACCIATA																																																																																																																																																
BASAMENTO																																																																																																																																																
MARCAPIANO																																																																																																																																																
CORNICI DI GRONDA																																																																																																																																																
CORNICI FINESTRE																																																																																																																																																
CORNICI PORTONI																																																																																																																																																
FINESTRE																																																																																																																																																
PORTONI																																																																																																																																																
SERRANDE																																																																																																																																																
BALCONI																																																																																																																																																
CALPESTIO																																																																																																																																																
SOLAIO	X																																																																																																																																															
LASTRA																																																																																																																																																
PARAPETTO																																																																																																																																																
FERRO BATTUTO																																																																																																																																																
MURATURA	X																																																																																																																																															
GHISA																																																																																																																																																
MATERIALE LAPIDEO																																																																																																																																																
MENSOLE																																																																																																																																																
C.A.	X																																																																																																																																															
METALLO																																																																																																																																																
COTTO																																																																																																																																																
MATERIALE LAPIDEO																																																																																																																																																
LEGNO																																																																																																																																																
ALLUMINIO ANODIZZATO																																																																																																																																																
P.V.C.																																																																																																																																																
AVVOLGIBILI																																																																																																																																																
SCURINI																																																																																																																																																
PORTELLONI																																																																																																																																																
PERSIANE																																																																																																																																																
GRATE E INFERRIATE																																																																																																																																																
LEGNO																																																																																																																																																
LEGNO CON VETRI																																																																																																																																																
P.V.C.																																																																																																																																																
SERRANDE METALLICHE																																																																																																																																																
METALLO E VETRO																																																																																																																																																
VETRINE																																																																																																																																																
GRATE E INFERRIATE																																																																																																																																																
RAME																																																																																																																																																
FERRO																																																																																																																																																
MATERIE PLASTICHE	X																																																																																																																																															
MURATURA PORTANTE																																																																																																																																																
TIMPANO																																																																																																																																																
CORNICI DI GRONDA																																																																																																																																																
MARCAPIANO																																																																																																																																																
BASAMENTO																																																																																																																																																
LESENE																																																																																																																																																
SPIGOLI DI FACCIATA																																																																																																																																																
CORNICI BUCATURE																																																																																																																																																
LASTRE																																																																																																																																																
SOGLIE																																																																																																																																																

DATI IDENTIFICATIVI	INDIVIDUAZIONE CARTOGRAFICA INDIRIZZO Via Nuova n° 108-Via S. Salvatore n° 22 IDENTIFICATIVI CATASTALE ATTUALE Sezione Foglio 35 Mappale 86 IDENTIFICATIVI CATASTALE STORICO Sezione Foglio 35 Mappale 86		PROFILO COMPARTO			TIPOLOGIA RILEVATA																																																																																								
	DATI DIMENSIONALI	<table border="1"> <tr><td>SUP. COPERTA</td><td></td><td>443.45 mq</td></tr> <tr><td>SUP. AREE ESTERNE</td><td></td><td>282.23 mq</td></tr> <tr><td>QUOTA GRONDA</td><td></td><td></td></tr> <tr><td>(19)(20)</td><td>51.47 m</td><td>51.49 m</td></tr> <tr><td>(21)(22)</td><td>51.19 m</td><td>51.25 m</td></tr> <tr><td>(23)(24)</td><td>50.67 m</td><td>50.73 m</td></tr> <tr><td>QUOTA SUOLO</td><td></td><td></td></tr> <tr><td>(19)(20)</td><td></td><td>43.29 m</td></tr> <tr><td>(21)(22)</td><td></td><td>43.19 m</td></tr> <tr><td>(23)(24)</td><td>43.09 m</td><td>43.13 m</td></tr> <tr><td>ALTEZZA</td><td></td><td></td></tr> <tr><td>(19)(20)</td><td>8.18 m</td><td>8.20 m</td></tr> <tr><td>(21)(22)</td><td>8.00 m</td><td>8.06 m</td></tr> <tr><td>(23)(24)</td><td>7.58 m</td><td>7.60 m</td></tr> <tr><td>VOLUME</td><td></td><td>1294.08 mc</td></tr> <tr><td>NUMERO PIANI</td><td></td><td>2</td></tr> <tr><td>P. TERRA</td><td></td><td>1</td></tr> <tr><td>INTERMEDI</td><td></td><td>1</td></tr> <tr><td>ATTICO</td><td></td><td>-</td></tr> <tr><td>SOTTOTETTO</td><td></td><td></td></tr> <tr><td>LARGHEZZA FRONTE</td><td></td><td></td></tr> </table>		SUP. COPERTA			443.45 mq	SUP. AREE ESTERNE			282.23 mq	QUOTA GRONDA			(19)(20)	51.47 m	51.49 m	(21)(22)	51.19 m	51.25 m	(23)(24)	50.67 m	50.73 m	QUOTA SUOLO			(19)(20)		43.29 m	(21)(22)		43.19 m	(23)(24)	43.09 m	43.13 m	ALTEZZA			(19)(20)	8.18 m	8.20 m	(21)(22)	8.00 m	8.06 m	(23)(24)	7.58 m	7.60 m	VOLUME		1294.08 mc	NUMERO PIANI		2	P. TERRA		1	INTERMEDI		1	ATTICO		-	SOTTOTETTO			LARGHEZZA FRONTE			CATASTO STORICO			STATO DI CONSERVAZIONE	<table border="1"> <tr><td>PARI AL NUOVO</td><td></td></tr> <tr><td>BUONO</td><td></td></tr> <tr><td>SUFFICIENTE</td><td></td></tr> <tr><td>MEDIOCRE</td><td></td></tr> <tr><td>PRECARIO</td><td></td></tr> <tr><td>TRACCE LEGGIBILI</td><td></td></tr> </table>		PARI AL NUOVO		BUONO		SUFFICIENTE		MEDIOCRE		PRECARIO		TRACCE LEGGIBILI		STATO DI TRASFORMABILITA'	<table border="1"> <tr><td>CONSERVAZIONE INTEGRALE</td><td></td></tr> <tr><td>BASSA TRASFORMABILITA'</td><td></td></tr> <tr><td>MEDIA TRASFORMABILITA'</td><td></td></tr> <tr><td>ALTA TRASFORMABILITA'</td><td></td></tr> </table>		CONSERVAZIONE INTEGRALE		BASSA TRASFORMABILITA'		MEDIA TRASFORMABILITA'
SUP. COPERTA			443.45 mq																																																																																											
SUP. AREE ESTERNE			282.23 mq																																																																																											
QUOTA GRONDA																																																																																														
(19)(20)	51.47 m	51.49 m																																																																																												
(21)(22)	51.19 m	51.25 m																																																																																												
(23)(24)	50.67 m	50.73 m																																																																																												
QUOTA SUOLO																																																																																														
(19)(20)		43.29 m																																																																																												
(21)(22)		43.19 m																																																																																												
(23)(24)	43.09 m	43.13 m																																																																																												
ALTEZZA																																																																																														
(19)(20)	8.18 m	8.20 m																																																																																												
(21)(22)	8.00 m	8.06 m																																																																																												
(23)(24)	7.58 m	7.60 m																																																																																												
VOLUME		1294.08 mc																																																																																												
NUMERO PIANI		2																																																																																												
P. TERRA		1																																																																																												
INTERMEDI		1																																																																																												
ATTICO		-																																																																																												
SOTTOTETTO																																																																																														
LARGHEZZA FRONTE																																																																																														
PARI AL NUOVO																																																																																														
BUONO																																																																																														
SUFFICIENTE																																																																																														
MEDIOCRE																																																																																														
PRECARIO																																																																																														
TRACCE LEGGIBILI																																																																																														
CONSERVAZIONE INTEGRALE																																																																																														
BASSA TRASFORMABILITA'																																																																																														
MEDIA TRASFORMABILITA'																																																																																														
ALTA TRASFORMABILITA'																																																																																														
DEST. D'USO	P. CIVICO		ORTOFOTO			GRADO DI TRASFORMABILITA' E INTERVENTI AMMISSIBILI			<p><u>CLASSI DI TRASFORMABILITA'</u></p> <p>Alta trasformabilità</p> <p><u>INTERVENTI AMMISSIBILI</u></p> <p>Demolizione e ricostruzione totale Nuova costruzione</p> <p>Interventi specialistici</p> <p>Elementi incongrui:</p> <p>Note:</p>																																																																																					
	RISTRUTTURAZIONE	<table border="1"> <tr><td>COPERTURA</td><td></td></tr> <tr><td>FACCIATA</td><td></td></tr> <tr><td>INFISSI</td><td></td></tr> <tr><td>BALCONI</td><td></td></tr> <tr><td>EL. DECORATIVI</td><td></td></tr> <tr><td>EL. TECNOLOGICI</td><td></td></tr> </table>		COPERTURA			FACCIATA			INFISSI		BALCONI		EL. DECORATIVI		EL. TECNOLOGICI		COPERTURA E VOL.	<table border="1"> <thead> <tr><th>N°</th><th>Area</th><th>Volume</th></tr> </thead> <tbody> <tr><td>19</td><td>45.89</td><td>375.39</td></tr> <tr><td>20</td><td>47.32</td><td>388.01</td></tr> <tr><td>21</td><td>20.60</td><td>164.82</td></tr> <tr><td>22</td><td>12.68</td><td>102.21</td></tr> <tr><td>23</td><td>14.34</td><td>108.69</td></tr> <tr><td>24</td><td>20.39</td><td>154.96</td></tr> </tbody> </table> <p>I.F. = 2.92 mc/mq</p>		N°	Area	Volume	19	45.89	375.39	20	47.32	388.01	21	20.60	164.82	22	12.68	102.21	23	14.34	108.69	24	20.39	154.96																																																					
COPERTURA																																																																																														
FACCIATA																																																																																														
INFISSI																																																																																														
BALCONI																																																																																														
EL. DECORATIVI																																																																																														
EL. TECNOLOGICI																																																																																														
N°	Area	Volume																																																																																												
19	45.89	375.39																																																																																												
20	47.32	388.01																																																																																												
21	20.60	164.82																																																																																												
22	12.68	102.21																																																																																												
23	14.34	108.69																																																																																												
24	20.39	154.96																																																																																												

ANALISI DESCRITTIVA DI DETTAGLIO

<p><u>ELEMENTI COSTRUTTIVI</u></p> <p>STRUTTURE VERTICALI</p> <table border="1"> <tr><td>MURATURA PORTANTE</td><td></td></tr> <tr><td>LATERIZI</td><td></td></tr> <tr><td>PIETREME</td><td></td></tr> <tr><td>CEMENTO ARMATO</td><td>X</td></tr> <tr><td>MISTA</td><td></td></tr> </table> <p>STRUTTURE ORIZZONTALI</p> <table border="1"> <tr><td>LEGNO</td><td></td></tr> <tr><td>LATERO CEMENTO</td><td>X</td></tr> <tr><td>ALTRO</td><td></td></tr> </table> <p>COPERTURE</p> <table border="1"> <tr><td>UNA FALDA</td><td></td></tr> <tr><td>DOPPIA FALDA</td><td>X</td></tr> <tr><td>PADIGLIONE</td><td></td></tr> <tr><td>TERRAZZA PRATICABILE</td><td></td></tr> <tr><td>PIANA</td><td></td></tr> </table>	MURATURA PORTANTE		LATERIZI		PIETREME		CEMENTO ARMATO	X	MISTA		LEGNO		LATERO CEMENTO	X	ALTRO		UNA FALDA		DOPPIA FALDA	X	PADIGLIONE		TERRAZZA PRATICABILE		PIANA		<p><u>FINITURE E DECORAZIONI</u></p> <p>FACCIATA</p> <table border="1"> <tr><td>INTONACO AL NATURALE</td><td></td></tr> <tr><td>INTONACO FRATT. FINE</td><td>X</td></tr> <tr><td>INTONACO FRATT. GROSSO</td><td></td></tr> <tr><td>INTONACO LISCIATO</td><td></td></tr> <tr><td>RIVESTIMENTO LAPIDEO</td><td></td></tr> <tr><td>RIVESTIMENTO CERAMICO</td><td></td></tr> </table> <p>COLORAZIONI</p> <table border="1"> <tr><td>FACCIATA</td><td></td></tr> <tr><td>BASAMENTO</td><td></td></tr> <tr><td>MARCAPIANO</td><td></td></tr> <tr><td>CORNICI DI GRONDA</td><td></td></tr> <tr><td>CORNICI FINESTRE</td><td></td></tr> <tr><td>CORNICI PORTONI</td><td></td></tr> <tr><td>FINESTRE</td><td></td></tr> <tr><td>PORTONI</td><td></td></tr> <tr><td>SERRANDE</td><td></td></tr> <tr><td>BALCONI</td><td></td></tr> </table>	INTONACO AL NATURALE		INTONACO FRATT. FINE	X	INTONACO FRATT. GROSSO		INTONACO LISCIATO		RIVESTIMENTO LAPIDEO		RIVESTIMENTO CERAMICO		FACCIATA		BASAMENTO		MARCAPIANO		CORNICI DI GRONDA		CORNICI FINESTRE		CORNICI PORTONI		FINESTRE		PORTONI		SERRANDE		BALCONI		<p>BALCONI</p> <table border="1"> <tr><td>CALPESTIO</td><td></td></tr> <tr><td>SOLAIO</td><td>X</td></tr> <tr><td>LASTRA</td><td></td></tr> <tr><td>PARAPETTO</td><td></td></tr> <tr><td>FERRO BATTUTO</td><td></td></tr> <tr><td>MURATURA</td><td>X</td></tr> <tr><td>GHISA</td><td></td></tr> <tr><td>MATERIALE LAPIDEO</td><td></td></tr> <tr><td>MENSOLE</td><td></td></tr> <tr><td>C.A.</td><td>X</td></tr> <tr><td>METALLO</td><td></td></tr> <tr><td>COTTO</td><td></td></tr> <tr><td>MATERIALE LAPIDEO</td><td></td></tr> </table>	CALPESTIO		SOLAIO	X	LASTRA		PARAPETTO		FERRO BATTUTO		MURATURA	X	GHISA		MATERIALE LAPIDEO		MENSOLE		C.A.	X	METALLO		COTTO		MATERIALE LAPIDEO		<p><u>INFISSI</u></p> <p>FINESTRE</p> <table border="1"> <tr><td>LEGNO</td><td></td></tr> <tr><td>ALLUMINIO ANODIZZATO</td><td></td></tr> <tr><td>P.V.C.</td><td>X</td></tr> <tr><td>AVVOLGIBILI</td><td></td></tr> <tr><td>SCURINI</td><td></td></tr> <tr><td>PORTELLONI</td><td></td></tr> <tr><td>PERSIANE</td><td></td></tr> <tr><td>GRATE E INFERRIATE</td><td></td></tr> </table> <p>PORTONI P.T.</p> <table border="1"> <tr><td>LEGNO</td><td></td></tr> <tr><td>LEGNO CON VETRI</td><td></td></tr> <tr><td>P.V.C.</td><td>X</td></tr> <tr><td>SERRANDE METALLICHE</td><td></td></tr> <tr><td>METALLO E VETRO</td><td></td></tr> <tr><td>VETRINE</td><td></td></tr> <tr><td>GRATE E INFERRIATE</td><td></td></tr> </table>	LEGNO		ALLUMINIO ANODIZZATO		P.V.C.	X	AVVOLGIBILI		SCURINI		PORTELLONI		PERSIANE		GRATE E INFERRIATE		LEGNO		LEGNO CON VETRI		P.V.C.	X	SERRANDE METALLICHE		METALLO E VETRO		VETRINE		GRATE E INFERRIATE		<p><u>SMALTIMENTO ACQUE</u></p> <p>GRONDE E PLUVIALI</p> <table border="1"> <tr><td>RAME</td><td>X</td></tr> <tr><td>FERRO</td><td></td></tr> <tr><td>MATERIE PLASTICHE</td><td></td></tr> <tr><td>MURATURA PORTANTE</td><td></td></tr> </table> <p>ELEMENTI ARCHITETTONICI</p> <table border="1"> <tr><td>TIMPANO</td><td></td></tr> <tr><td>CORNICI DI GRONDA</td><td></td></tr> <tr><td>MARCAPIANO</td><td></td></tr> <tr><td>BASAMENTO</td><td></td></tr> <tr><td>LESENE</td><td></td></tr> <tr><td>SPIGOLI DI FACCIATA</td><td></td></tr> <tr><td>CORNICI BUCATURE</td><td></td></tr> <tr><td>LASTRE</td><td></td></tr> <tr><td>SOGLIE</td><td></td></tr> </table>	RAME	X	FERRO		MATERIE PLASTICHE		MURATURA PORTANTE		TIMPANO		CORNICI DI GRONDA		MARCAPIANO		BASAMENTO		LESENE		SPIGOLI DI FACCIATA		CORNICI BUCATURE		LASTRE		SOGLIE	
MURATURA PORTANTE																																																																																																																																																
LATERIZI																																																																																																																																																
PIETREME																																																																																																																																																
CEMENTO ARMATO	X																																																																																																																																															
MISTA																																																																																																																																																
LEGNO																																																																																																																																																
LATERO CEMENTO	X																																																																																																																																															
ALTRO																																																																																																																																																
UNA FALDA																																																																																																																																																
DOPPIA FALDA	X																																																																																																																																															
PADIGLIONE																																																																																																																																																
TERRAZZA PRATICABILE																																																																																																																																																
PIANA																																																																																																																																																
INTONACO AL NATURALE																																																																																																																																																
INTONACO FRATT. FINE	X																																																																																																																																															
INTONACO FRATT. GROSSO																																																																																																																																																
INTONACO LISCIATO																																																																																																																																																
RIVESTIMENTO LAPIDEO																																																																																																																																																
RIVESTIMENTO CERAMICO																																																																																																																																																
FACCIATA																																																																																																																																																
BASAMENTO																																																																																																																																																
MARCAPIANO																																																																																																																																																
CORNICI DI GRONDA																																																																																																																																																
CORNICI FINESTRE																																																																																																																																																
CORNICI PORTONI																																																																																																																																																
FINESTRE																																																																																																																																																
PORTONI																																																																																																																																																
SERRANDE																																																																																																																																																
BALCONI																																																																																																																																																
CALPESTIO																																																																																																																																																
SOLAIO	X																																																																																																																																															
LASTRA																																																																																																																																																
PARAPETTO																																																																																																																																																
FERRO BATTUTO																																																																																																																																																
MURATURA	X																																																																																																																																															
GHISA																																																																																																																																																
MATERIALE LAPIDEO																																																																																																																																																
MENSOLE																																																																																																																																																
C.A.	X																																																																																																																																															
METALLO																																																																																																																																																
COTTO																																																																																																																																																
MATERIALE LAPIDEO																																																																																																																																																
LEGNO																																																																																																																																																
ALLUMINIO ANODIZZATO																																																																																																																																																
P.V.C.	X																																																																																																																																															
AVVOLGIBILI																																																																																																																																																
SCURINI																																																																																																																																																
PORTELLONI																																																																																																																																																
PERSIANE																																																																																																																																																
GRATE E INFERRIATE																																																																																																																																																
LEGNO																																																																																																																																																
LEGNO CON VETRI																																																																																																																																																
P.V.C.	X																																																																																																																																															
SERRANDE METALLICHE																																																																																																																																																
METALLO E VETRO																																																																																																																																																
VETRINE																																																																																																																																																
GRATE E INFERRIATE																																																																																																																																																
RAME	X																																																																																																																																															
FERRO																																																																																																																																																
MATERIE PLASTICHE																																																																																																																																																
MURATURA PORTANTE																																																																																																																																																
TIMPANO																																																																																																																																																
CORNICI DI GRONDA																																																																																																																																																
MARCAPIANO																																																																																																																																																
BASAMENTO																																																																																																																																																
LESENE																																																																																																																																																
SPIGOLI DI FACCIATA																																																																																																																																																
CORNICI BUCATURE																																																																																																																																																
LASTRE																																																																																																																																																
SOGLIE																																																																																																																																																

DATI IDENTIFICATIVI	INDIVIDUAZIONE CARTOGRAFICA INDIRIZZO Via Nuova		PROFILO COMPARTO			TIPOLOGIA RILEVATA																																																																		
	IDENTIFICATIVI CATASTALE ATTUALE Sezione Foglio 35 Mappale 84,85			IDENTIFICATIVI CATASTALE STORICO Sezione Foglio 35 Mappale 84,85																																																																				
DATI DIMENSIONALI	<table border="1"> <tr><td>SUP. COPERTA</td><td>335.97 mq</td></tr> <tr><td>SUP. AREE ESTERNE</td><td>207.21 mq</td></tr> <tr><td>QUOTA GRONDA</td><td></td></tr> <tr><td></td><td>(2) 51.32 m</td></tr> <tr><td></td><td>(25) 50.36 m</td></tr> <tr><td></td><td>(26) 48.14 m</td></tr> <tr><td>QUOTA SUOLO</td><td></td></tr> <tr><td></td><td>(2) 43.32 m</td></tr> <tr><td></td><td>(25) 43.40 m</td></tr> <tr><td></td><td>(26) 43.40 m</td></tr> <tr><td>ALTEZZA</td><td></td></tr> <tr><td></td><td>(2) 8.00 m</td></tr> <tr><td></td><td>(25) 6.96 m</td></tr> <tr><td></td><td>(26) 4.74 m</td></tr> <tr><td>VOLUME</td><td>736.74 mc</td></tr> <tr><td>NUMERO PIANI</td><td>2</td></tr> <tr><td>P. TERRA</td><td>1</td></tr> <tr><td>INTERMEDI</td><td>1</td></tr> <tr><td>ATTICO</td><td>-</td></tr> <tr><td>SOTTOTETTO</td><td></td></tr> <tr><td>LARGHEZZA FRONTE</td><td></td></tr> </table>		SUP. COPERTA	335.97 mq	SUP. AREE ESTERNE	207.21 mq	QUOTA GRONDA			(2) 51.32 m		(25) 50.36 m		(26) 48.14 m	QUOTA SUOLO			(2) 43.32 m		(25) 43.40 m		(26) 43.40 m	ALTEZZA			(2) 8.00 m		(25) 6.96 m		(26) 4.74 m	VOLUME	736.74 mc	NUMERO PIANI	2	P. TERRA	1	INTERMEDI	1	ATTICO	-	SOTTOTETTO		LARGHEZZA FRONTE		CATASTO STORICO		CATASTO ATTUALE	 Pratica C.E. n.	STATO DI CONSERVAZIONE	<table border="1"> <tr><td>PARI AL NUOVO</td><td></td></tr> <tr><td>BUONO</td><td style="background-color: green;"></td></tr> <tr><td>SUFFICIENTE</td><td></td></tr> <tr><td>MEDIOCRE</td><td></td></tr> <tr><td>PRECARIO</td><td></td></tr> <tr><td>TRACCE LEGGIBILI</td><td></td></tr> </table>	PARI AL NUOVO		BUONO		SUFFICIENTE		MEDIOCRE		PRECARIO		TRACCE LEGGIBILI		STATO DI TRASFORMABILITA'	<table border="1"> <tr><td>CONSERVAZIONE INTEGRALE</td><td></td></tr> <tr><td>BASSA TRASFORMABILITA'</td><td></td></tr> <tr><td>MEDIA TRASFORMABILITA'</td><td style="background-color: yellow;"></td></tr> <tr><td>ALTA TRASFORMABILITA'</td><td></td></tr> </table>	CONSERVAZIONE INTEGRALE		BASSA TRASFORMABILITA'		MEDIA TRASFORMABILITA'		ALTA TRASFORMABILITA'	
	SUP. COPERTA	335.97 mq																																																																						
SUP. AREE ESTERNE	207.21 mq																																																																							
QUOTA GRONDA																																																																								
	(2) 51.32 m																																																																							
	(25) 50.36 m																																																																							
	(26) 48.14 m																																																																							
QUOTA SUOLO																																																																								
	(2) 43.32 m																																																																							
	(25) 43.40 m																																																																							
	(26) 43.40 m																																																																							
ALTEZZA																																																																								
	(2) 8.00 m																																																																							
	(25) 6.96 m																																																																							
	(26) 4.74 m																																																																							
VOLUME	736.74 mc																																																																							
NUMERO PIANI	2																																																																							
P. TERRA	1																																																																							
INTERMEDI	1																																																																							
ATTICO	-																																																																							
SOTTOTETTO																																																																								
LARGHEZZA FRONTE																																																																								
PARI AL NUOVO																																																																								
BUONO																																																																								
SUFFICIENTE																																																																								
MEDIOCRE																																																																								
PRECARIO																																																																								
TRACCE LEGGIBILI																																																																								
CONSERVAZIONE INTEGRALE																																																																								
BASSA TRASFORMABILITA'																																																																								
MEDIA TRASFORMABILITA'																																																																								
ALTA TRASFORMABILITA'																																																																								
DEST. D'USO	<table border="1"> <tr><td>P.</td><td>CIVICO</td></tr> </table>		P.	CIVICO	ORTOFOTO			GRADO DI TRASFORMABILITA' E INTERVENTI AMMISSIBILI			<p><u>CLASSI DI TRASFORMABILITA'</u></p> <p>Media trasformabilità</p> <p><u>INTERVENTI AMMISSIBILI</u></p> <p>Ristrutturazione edilizia Ristrutturazione urbanistica</p> <p>Interventi specialistici</p> <p>Elementi incongrui:</p> <p>Note:</p>																																																													
	P.	CIVICO																																																																						
RISTRUTTURAZIONE	<table border="1"> <tr><td>COPERTURA</td><td></td></tr> <tr><td>FACCIATA</td><td></td></tr> <tr><td>INFISSI</td><td></td></tr> <tr><td>BALCONI</td><td></td></tr> <tr><td>EL. DECORATIVI</td><td></td></tr> <tr><td>EL. TECNOLOGICI</td><td></td></tr> </table>		COPERTURA		FACCIATA		INFISSI		BALCONI		EL. DECORATIVI		EL. TECNOLOGICI		COPERTURA E VOL.	 <table border="1"> <tr><th>N°</th><th>Area</th><th>Volume</th></tr> <tr><td>2</td><td>92.09</td><td>736.74</td></tr> <tr><td>25</td><td>5.36</td><td>37.30</td></tr> <tr><td>26</td><td>31.31</td><td>148.40</td></tr> </table> <p>I.F. = 2.76 mc/mq</p>		N°	Area	Volume	2	92.09	736.74	25	5.36	37.30	26	31.31	148.40																																											
COPERTURA																																																																								
FACCIATA																																																																								
INFISSI																																																																								
BALCONI																																																																								
EL. DECORATIVI																																																																								
EL. TECNOLOGICI																																																																								
N°	Area	Volume																																																																						
2	92.09	736.74																																																																						
25	5.36	37.30																																																																						
26	31.31	148.40																																																																						

ANALISI DESCRITTIVA DI DETTAGLIO

<p><u>ELEMENTI COSTRUTTIVI</u></p> <p>STRUTTURE VERTICALI</p> <table border="1"> <tr><td>MURATURA PORTANTE</td><td></td></tr> <tr><td>LATERIZI</td><td></td></tr> <tr><td>PIETREME</td><td></td></tr> <tr><td>CEMENTO ARMATO</td><td>X</td></tr> <tr><td>MISTA</td><td></td></tr> </table> <p>STRUTTURE ORIZZONTALI</p> <table border="1"> <tr><td>LEGNO</td><td></td></tr> <tr><td>LATERO CEMENTO</td><td>X</td></tr> <tr><td>ALTRO</td><td></td></tr> </table> <p>COPERTURE</p> <table border="1"> <tr><td>UNA FALDA</td><td></td></tr> <tr><td>DOPPIA FALDA</td><td>X</td></tr> <tr><td>PADIGLIONE</td><td></td></tr> <tr><td>TERRAZZA PRATICABILE</td><td></td></tr> <tr><td>PIANA</td><td></td></tr> </table>	MURATURA PORTANTE		LATERIZI		PIETREME		CEMENTO ARMATO	X	MISTA		LEGNO		LATERO CEMENTO	X	ALTRO		UNA FALDA		DOPPIA FALDA	X	PADIGLIONE		TERRAZZA PRATICABILE		PIANA		<p><u>FINITURE E DECORAZIONI</u></p> <p>FACCIATA</p> <table border="1"> <tr><td>INTONACO AL NATURALE</td><td></td></tr> <tr><td>INTONACO FRATT. FINE</td><td>X</td></tr> <tr><td>INTONACO FRATT. GROSSO</td><td></td></tr> <tr><td>INTONACO LISCIATO</td><td></td></tr> <tr><td>RIVESTIMENTO LAPIDEO</td><td></td></tr> <tr><td>RIVESTIMENTO CERAMICO</td><td></td></tr> </table> <p>COLORAZIONI</p> <table border="1"> <tr><td>FACCIATA</td><td style="background-color: yellow;"></td></tr> <tr><td>BASAMENTO</td><td style="background-color: gray;"></td></tr> <tr><td>MARCAPIANO</td><td style="background-color: gray;"></td></tr> <tr><td>CORNICI DI GRONDA</td><td style="background-color: gray;"></td></tr> <tr><td>CORNICI FINESTRE</td><td style="background-color: gray;"></td></tr> <tr><td>CORNICI PORTONI</td><td style="background-color: gray;"></td></tr> <tr><td>FINESTRE</td><td style="background-color: black;"></td></tr> <tr><td>PORTONI</td><td style="background-color: gray;"></td></tr> <tr><td>SERRANDE</td><td style="background-color: gray;"></td></tr> <tr><td>BALCONI</td><td style="background-color: gray;"></td></tr> </table> <p>BALCONI</p> <table border="1"> <tr><td>CALPESTIO</td><td></td></tr> <tr><td>SOLAIO</td><td></td></tr> <tr><td>LASTRA</td><td></td></tr> <tr><td>PARAPETTO</td><td></td></tr> <tr><td>FERRO BATTUTO</td><td></td></tr> <tr><td>MURATURA</td><td></td></tr> <tr><td>GHISA</td><td></td></tr> <tr><td>MATERIALE LAPIDEO</td><td></td></tr> <tr><td>MENSOLE</td><td></td></tr> <tr><td>C.A.</td><td></td></tr> <tr><td>METALLO</td><td></td></tr> <tr><td>COTTO</td><td></td></tr> <tr><td>MATERIALE LAPIDEO</td><td></td></tr> </table>	INTONACO AL NATURALE		INTONACO FRATT. FINE	X	INTONACO FRATT. GROSSO		INTONACO LISCIATO		RIVESTIMENTO LAPIDEO		RIVESTIMENTO CERAMICO		FACCIATA		BASAMENTO		MARCAPIANO		CORNICI DI GRONDA		CORNICI FINESTRE		CORNICI PORTONI		FINESTRE		PORTONI		SERRANDE		BALCONI		CALPESTIO		SOLAIO		LASTRA		PARAPETTO		FERRO BATTUTO		MURATURA		GHISA		MATERIALE LAPIDEO		MENSOLE		C.A.		METALLO		COTTO		MATERIALE LAPIDEO		<p><u>INFISSI</u></p> <p>FINESTRE</p> <table border="1"> <tr><td>LEGNO</td><td>X</td></tr> <tr><td>ALLUMINIO ANODIZZATO</td><td></td></tr> <tr><td>P.V.C.</td><td></td></tr> <tr><td>AVVOLGIBILI</td><td></td></tr> <tr><td>SCURINI</td><td></td></tr> <tr><td>PORTELLONI</td><td></td></tr> <tr><td>PERSIANE</td><td></td></tr> <tr><td>GRATE E INFERRIATE</td><td></td></tr> </table> <p>PORTONI P.T.</p> <table border="1"> <tr><td>LEGNO</td><td></td></tr> <tr><td>LEGNO CON VETRI</td><td></td></tr> <tr><td>P.V.C.</td><td></td></tr> <tr><td>SERRANDE METALLICHE</td><td></td></tr> <tr><td>METALLO E VETRO</td><td></td></tr> <tr><td>VETRINE</td><td></td></tr> <tr><td>GRATE E INFERRIATE</td><td></td></tr> </table>	LEGNO	X	ALLUMINIO ANODIZZATO		P.V.C.		AVVOLGIBILI		SCURINI		PORTELLONI		PERSIANE		GRATE E INFERRIATE		LEGNO		LEGNO CON VETRI		P.V.C.		SERRANDE METALLICHE		METALLO E VETRO		VETRINE		GRATE E INFERRIATE		<p><u>SMALTIMENTO ACQUE</u></p> <p>GRONDE E PLUVIALI</p> <table border="1"> <tr><td>RAME</td><td></td></tr> <tr><td>FERRO</td><td></td></tr> <tr><td>MATERIE PLASTICHE</td><td>X</td></tr> <tr><td>MURATURA PORTANTE</td><td></td></tr> </table> <p>ELEMENTI ARCHITETTONICI</p> <table border="1"> <tr><td>TIMPANO</td><td></td></tr> <tr><td>CORNICI DI GRONDA</td><td></td></tr> <tr><td>MARCAPIANO</td><td></td></tr> <tr><td>BASAMENTO</td><td></td></tr> <tr><td>LESENE</td><td></td></tr> <tr><td>SPIGOLI DI FACCIATA</td><td></td></tr> <tr><td>CORNICI BUCATURE</td><td></td></tr> <tr><td>LASTRE</td><td></td></tr> <tr><td>SOGLIE</td><td></td></tr> </table>	RAME		FERRO		MATERIE PLASTICHE	X	MURATURA PORTANTE		TIMPANO		CORNICI DI GRONDA		MARCAPIANO		BASAMENTO		LESENE		SPIGOLI DI FACCIATA		CORNICI BUCATURE		LASTRE		SOGLIE	
MURATURA PORTANTE																																																																																																																																															
LATERIZI																																																																																																																																															
PIETREME																																																																																																																																															
CEMENTO ARMATO	X																																																																																																																																														
MISTA																																																																																																																																															
LEGNO																																																																																																																																															
LATERO CEMENTO	X																																																																																																																																														
ALTRO																																																																																																																																															
UNA FALDA																																																																																																																																															
DOPPIA FALDA	X																																																																																																																																														
PADIGLIONE																																																																																																																																															
TERRAZZA PRATICABILE																																																																																																																																															
PIANA																																																																																																																																															
INTONACO AL NATURALE																																																																																																																																															
INTONACO FRATT. FINE	X																																																																																																																																														
INTONACO FRATT. GROSSO																																																																																																																																															
INTONACO LISCIATO																																																																																																																																															
RIVESTIMENTO LAPIDEO																																																																																																																																															
RIVESTIMENTO CERAMICO																																																																																																																																															
FACCIATA																																																																																																																																															
BASAMENTO																																																																																																																																															
MARCAPIANO																																																																																																																																															
CORNICI DI GRONDA																																																																																																																																															
CORNICI FINESTRE																																																																																																																																															
CORNICI PORTONI																																																																																																																																															
FINESTRE																																																																																																																																															
PORTONI																																																																																																																																															
SERRANDE																																																																																																																																															
BALCONI																																																																																																																																															
CALPESTIO																																																																																																																																															
SOLAIO																																																																																																																																															
LASTRA																																																																																																																																															
PARAPETTO																																																																																																																																															
FERRO BATTUTO																																																																																																																																															
MURATURA																																																																																																																																															
GHISA																																																																																																																																															
MATERIALE LAPIDEO																																																																																																																																															
MENSOLE																																																																																																																																															
C.A.																																																																																																																																															
METALLO																																																																																																																																															
COTTO																																																																																																																																															
MATERIALE LAPIDEO																																																																																																																																															
LEGNO	X																																																																																																																																														
ALLUMINIO ANODIZZATO																																																																																																																																															
P.V.C.																																																																																																																																															
AVVOLGIBILI																																																																																																																																															
SCURINI																																																																																																																																															
PORTELLONI																																																																																																																																															
PERSIANE																																																																																																																																															
GRATE E INFERRIATE																																																																																																																																															
LEGNO																																																																																																																																															
LEGNO CON VETRI																																																																																																																																															
P.V.C.																																																																																																																																															
SERRANDE METALLICHE																																																																																																																																															
METALLO E VETRO																																																																																																																																															
VETRINE																																																																																																																																															
GRATE E INFERRIATE																																																																																																																																															
RAME																																																																																																																																															
FERRO																																																																																																																																															
MATERIE PLASTICHE	X																																																																																																																																														
MURATURA PORTANTE																																																																																																																																															
TIMPANO																																																																																																																																															
CORNICI DI GRONDA																																																																																																																																															
MARCAPIANO																																																																																																																																															
BASAMENTO																																																																																																																																															
LESENE																																																																																																																																															
SPIGOLI DI FACCIATA																																																																																																																																															
CORNICI BUCATURE																																																																																																																																															
LASTRE																																																																																																																																															
SOGLIE																																																																																																																																															

PIANO PARTICOLAREGGIATO DEL CENTRO MATRICE

DATI IDENTIFICATIVI	INDIVIDUAZIONE CARTOGRAFICA INDIRIZZO Via Nuova n° 108-Via S. Salvatore n° 22 IDENTIFICATIVI CATASTALE ATTUALE Sezione Foglio 35 Mappale 759 IDENTIFICATIVI CATASTALE STORICO Sezione Foglio 35 Mappale 67	PROFILO COMPARTO		TIPOLOGIA RILEVATA																																																																																								
DATI DIMENSIONALI	<table border="1"> <tr><td>SUP. COPERTA</td><td></td><td>495.50 mq</td></tr> <tr><td>SUP. AREE ESTERNE</td><td></td><td>354.57 mq</td></tr> <tr><td>QUOTA GRONDA</td><td></td><td></td></tr> <tr><td>(6)(11)</td><td>47.43 m</td><td>47.83 m</td></tr> <tr><td>(13)(39)</td><td>52.85 m</td><td>50.67 m</td></tr> <tr><td>(40)(41)</td><td>48.03 m</td><td>47.47 m</td></tr> <tr><td>QUOTA SUOLO</td><td></td><td></td></tr> <tr><td>(6)(11)</td><td>44.03 m</td><td>44.13 m</td></tr> <tr><td>(13)(39)</td><td></td><td>44.19 m</td></tr> <tr><td>(40)(41)</td><td>44.19 m</td><td>44.23 m</td></tr> <tr><td>ALTEZZA</td><td></td><td></td></tr> <tr><td>(6)(11)</td><td>3.40 m</td><td>3.70 m</td></tr> <tr><td>(13)(39)</td><td>8.66 m</td><td>6.48 m</td></tr> <tr><td>(40)(41)</td><td>3.84 m</td><td>3.24 m</td></tr> <tr><td>VOLUME</td><td></td><td>827.25 mc</td></tr> <tr><td>NUMERO PIANI</td><td></td><td>2</td></tr> <tr><td>P. TERRA</td><td></td><td>1</td></tr> <tr><td>INTERMEDI</td><td></td><td>1</td></tr> <tr><td>ATTICO</td><td></td><td>-</td></tr> <tr><td>SOTTOTETTO</td><td></td><td></td></tr> <tr><td>LARGHEZZA FRONTE</td><td></td><td></td></tr> </table>	SUP. COPERTA		495.50 mq	SUP. AREE ESTERNE		354.57 mq	QUOTA GRONDA			(6)(11)	47.43 m	47.83 m	(13)(39)	52.85 m	50.67 m	(40)(41)	48.03 m	47.47 m	QUOTA SUOLO			(6)(11)	44.03 m	44.13 m	(13)(39)		44.19 m	(40)(41)	44.19 m	44.23 m	ALTEZZA			(6)(11)	3.40 m	3.70 m	(13)(39)	8.66 m	6.48 m	(40)(41)	3.84 m	3.24 m	VOLUME		827.25 mc	NUMERO PIANI		2	P. TERRA		1	INTERMEDI		1	ATTICO		-	SOTTOTETTO			LARGHEZZA FRONTE			CATASTO STORICO		CATASTO ATTUALE		STATO DI CONSERVAZIONE	<table border="1"> <tr><td>PARI AL NUOVO</td><td></td></tr> <tr><td>BUONO</td><td></td></tr> <tr><td>SUFFICIENTE</td><td></td></tr> <tr><td>MEDIOCRE</td><td></td></tr> <tr><td>PRECARIO</td><td></td></tr> <tr><td>TRACCE LEGGIBILI</td><td></td></tr> </table>	PARI AL NUOVO		BUONO		SUFFICIENTE		MEDIOCRE		PRECARIO		TRACCE LEGGIBILI		STATO DI TRASFORMABILITA'	<table border="1"> <tr><td>CONSERVAZIONE INTEGRALE</td><td></td></tr> <tr><td>BASSA TRASFORMABILITA'</td><td></td></tr> <tr><td>MEDIA TRASFORMABILITA'</td><td></td></tr> <tr><td>ALTA TRASFORMABILITA'</td><td></td></tr> </table>	CONSERVAZIONE INTEGRALE		BASSA TRASFORMABILITA'		MEDIA TRASFORMABILITA'		ALTA TRASFORMABILITA'	
SUP. COPERTA		495.50 mq																																																																																										
SUP. AREE ESTERNE		354.57 mq																																																																																										
QUOTA GRONDA																																																																																												
(6)(11)	47.43 m	47.83 m																																																																																										
(13)(39)	52.85 m	50.67 m																																																																																										
(40)(41)	48.03 m	47.47 m																																																																																										
QUOTA SUOLO																																																																																												
(6)(11)	44.03 m	44.13 m																																																																																										
(13)(39)		44.19 m																																																																																										
(40)(41)	44.19 m	44.23 m																																																																																										
ALTEZZA																																																																																												
(6)(11)	3.40 m	3.70 m																																																																																										
(13)(39)	8.66 m	6.48 m																																																																																										
(40)(41)	3.84 m	3.24 m																																																																																										
VOLUME		827.25 mc																																																																																										
NUMERO PIANI		2																																																																																										
P. TERRA		1																																																																																										
INTERMEDI		1																																																																																										
ATTICO		-																																																																																										
SOTTOTETTO																																																																																												
LARGHEZZA FRONTE																																																																																												
PARI AL NUOVO																																																																																												
BUONO																																																																																												
SUFFICIENTE																																																																																												
MEDIOCRE																																																																																												
PRECARIO																																																																																												
TRACCE LEGGIBILI																																																																																												
CONSERVAZIONE INTEGRALE																																																																																												
BASSA TRASFORMABILITA'																																																																																												
MEDIA TRASFORMABILITA'																																																																																												
ALTA TRASFORMABILITA'																																																																																												
DEST. D'USO	<table border="1"> <tr><td>P.</td><td>CIVICO</td></tr> </table>	P.	CIVICO	ORTOFOTO		GRADO DI TRASFORMABILITA' E INTERVENTI AMMISSIBILI		<p><u>CLASSI DI TRASFORMABILITA'</u></p> <p>Media trasformabilità</p> <p><u>INTERVENTI AMMISSIBILI</u></p> <p>Ristrutturazione edilizia Ristrutturazione urbanistica</p> <p>Interventi specialistici</p> <p>Elementi incongrui:</p> <p>Note:</p>																																																																																				
P.	CIVICO																																																																																											
RISTRUTTURAZIONE	<table border="1"> <tr><td>COPERTURA</td><td></td></tr> <tr><td>FACCIATA</td><td></td></tr> <tr><td>INFISSI</td><td></td></tr> <tr><td>BALCONI</td><td></td></tr> <tr><td>EL. DECORATIVI</td><td></td></tr> <tr><td>EL. TECNOLOGICI</td><td></td></tr> </table>	COPERTURA		FACCIATA		INFISSI		BALCONI		EL. DECORATIVI		EL. TECNOLOGICI		COPERTURA E VOL.	<table border="1"> <thead> <tr><th>N°</th><th>Area</th><th>Volume</th></tr> </thead> <tbody> <tr><td>6</td><td>6.84</td><td>23.25</td></tr> <tr><td>11</td><td>14.52</td><td>53.71</td></tr> <tr><td>13</td><td>60.77</td><td>526.29</td></tr> <tr><td>39</td><td>6.30</td><td>40.80</td></tr> <tr><td>40</td><td>21.83</td><td>83.83</td></tr> <tr><td>41</td><td>30.67</td><td>99.37</td></tr> </tbody> </table> <p>I.F. = 1.68 mc/mq</p>	N°	Area	Volume	6	6.84	23.25	11	14.52	53.71	13	60.77	526.29	39	6.30	40.80	40	21.83	83.83	41	30.67	99.37	STATO DI CONSERVAZIONE																																																							
COPERTURA																																																																																												
FACCIATA																																																																																												
INFISSI																																																																																												
BALCONI																																																																																												
EL. DECORATIVI																																																																																												
EL. TECNOLOGICI																																																																																												
N°	Area	Volume																																																																																										
6	6.84	23.25																																																																																										
11	14.52	53.71																																																																																										
13	60.77	526.29																																																																																										
39	6.30	40.80																																																																																										
40	21.83	83.83																																																																																										
41	30.67	99.37																																																																																										

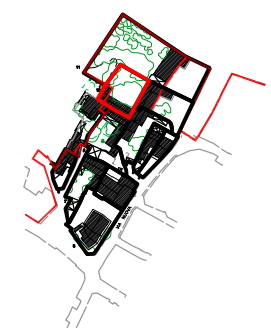

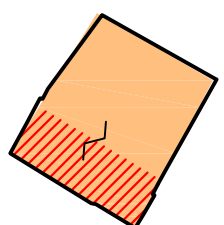




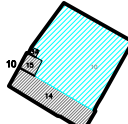
ANALISI DESCRITTIVA DI DETTAGLIO

<p><u>ELEMENTI COSTRUTTIVI</u></p> <p>STRUTTURE VERTICALI</p> <table border="1"> <tr><td>MURATURA PORTANTE</td><td></td></tr> <tr><td>LATERIZI</td><td></td></tr> <tr><td>PIETREME</td><td></td></tr> <tr><td>CEMENTO ARMATO</td><td>X</td></tr> <tr><td>MISTA</td><td></td></tr> </table> <p>STRUTTURE ORIZZONTALI</p> <table border="1"> <tr><td>LEGNO</td><td></td></tr> <tr><td>LATERO CEMENTO</td><td>X</td></tr> <tr><td>ALTRO</td><td></td></tr> </table> <p>COPERTURE</p> <table border="1"> <tr><td>UNA FALDA</td><td></td></tr> <tr><td>DOPPIA FALDA</td><td>X</td></tr> <tr><td>PADIGLIONE</td><td></td></tr> <tr><td>TERRAZZA PRATICABILE</td><td></td></tr> <tr><td>PIANA</td><td></td></tr> </table>	MURATURA PORTANTE		LATERIZI		PIETREME		CEMENTO ARMATO	X	MISTA		LEGNO		LATERO CEMENTO	X	ALTRO		UNA FALDA		DOPPIA FALDA	X	PADIGLIONE		TERRAZZA PRATICABILE		PIANA		<p><u>FINITURE E DECORAZIONI</u></p> <p>FACCIATA</p> <table border="1"> <tr><td>INTONACO AL NATURALE</td><td></td></tr> <tr><td>INTONACO FRATT. FINE</td><td>X</td></tr> <tr><td>INTONACO FRATT. GROSSO</td><td></td></tr> <tr><td>INTONACO LISCIATO</td><td></td></tr> <tr><td>RIVESTIMENTO LAPIDEO</td><td></td></tr> <tr><td>RIVESTIMENTO CERAMICO</td><td></td></tr> </table> <p>COLORAZIONI</p> <table border="1"> <tr><td>FACCIATA</td><td></td></tr> <tr><td>BASAMENTO</td><td></td></tr> <tr><td>MARCAPIANO</td><td></td></tr> <tr><td>CORNICI DI GRONDA</td><td></td></tr> <tr><td>CORNICI FINESTRE</td><td></td></tr> <tr><td>CORNICI PORTONI</td><td></td></tr> <tr><td>FINESTRE</td><td></td></tr> <tr><td>PORTONI</td><td></td></tr> <tr><td>SERRANDE</td><td></td></tr> <tr><td>BALCONI</td><td></td></tr> </table>	INTONACO AL NATURALE		INTONACO FRATT. FINE	X	INTONACO FRATT. GROSSO		INTONACO LISCIATO		RIVESTIMENTO LAPIDEO		RIVESTIMENTO CERAMICO		FACCIATA		BASAMENTO		MARCAPIANO		CORNICI DI GRONDA		CORNICI FINESTRE		CORNICI PORTONI		FINESTRE		PORTONI		SERRANDE		BALCONI		<p>BALCONI</p> <table border="1"> <tr><td>CALPESTIO</td><td></td></tr> <tr><td>SOLAIO</td><td></td></tr> <tr><td>LASTRA</td><td></td></tr> <tr><td>PARAPETTO</td><td></td></tr> <tr><td>FERRO BATTUTO</td><td></td></tr> <tr><td>MURATURA</td><td></td></tr> <tr><td>GHISA</td><td></td></tr> <tr><td>MATERIALE LAPIDEO</td><td></td></tr> <tr><td>MENSOLE</td><td></td></tr> <tr><td>C.A.</td><td></td></tr> <tr><td>METALLO</td><td></td></tr> <tr><td>COTTO</td><td></td></tr> <tr><td>MATERIALE LAPIDEO</td><td></td></tr> </table>	CALPESTIO		SOLAIO		LASTRA		PARAPETTO		FERRO BATTUTO		MURATURA		GHISA		MATERIALE LAPIDEO		MENSOLE		C.A.		METALLO		COTTO		MATERIALE LAPIDEO		<p><u>INFISSI</u></p> <p>FINESTRE</p> <table border="1"> <tr><td>LEGNO</td><td></td></tr> <tr><td>ALLUMINIO ANODIZZATO</td><td></td></tr> <tr><td>P.V.C.</td><td></td></tr> <tr><td>AVVOLGIBILI</td><td></td></tr> <tr><td>SCURINI</td><td></td></tr> <tr><td>PORTELLONI</td><td></td></tr> <tr><td>PERSIANE</td><td></td></tr> <tr><td>GRATE E INFERRIATE</td><td></td></tr> </table> <p>PORTONI P.T.</p> <table border="1"> <tr><td>LEGNO</td><td></td></tr> <tr><td>LEGNO CON VETRI</td><td></td></tr> <tr><td>P.V.C.</td><td></td></tr> <tr><td>SERRANDE METALLICHE</td><td></td></tr> <tr><td>METALLO E VETRO</td><td></td></tr> <tr><td>VETRINE</td><td></td></tr> <tr><td>GRATE E INFERRIATE</td><td></td></tr> </table>	LEGNO		ALLUMINIO ANODIZZATO		P.V.C.		AVVOLGIBILI		SCURINI		PORTELLONI		PERSIANE		GRATE E INFERRIATE		LEGNO		LEGNO CON VETRI		P.V.C.		SERRANDE METALLICHE		METALLO E VETRO		VETRINE		GRATE E INFERRIATE		<p><u>SMALTIMENTO ACQUE</u></p> <p>GRONDE E PLUVIALI</p> <table border="1"> <tr><td>RAME</td><td></td></tr> <tr><td>FERRO</td><td></td></tr> <tr><td>MATERIE PLASTICHE</td><td></td></tr> <tr><td>MURATURA PORTANTE</td><td></td></tr> </table> <p>ELEMENTI ARCHITETTONICI</p> <table border="1"> <tr><td>TIMPANO</td><td></td></tr> <tr><td>CORNICI DI GRONDA</td><td></td></tr> <tr><td>MARCAPIANO</td><td></td></tr> <tr><td>BASAMENTO</td><td></td></tr> <tr><td>LESENE</td><td></td></tr> <tr><td>SPIGOLI DI FACCIATA</td><td></td></tr> <tr><td>CORNICI BUCATURE</td><td></td></tr> <tr><td>LASTRE</td><td></td></tr> <tr><td>SOGLIE</td><td></td></tr> </table>	RAME		FERRO		MATERIE PLASTICHE		MURATURA PORTANTE		TIMPANO		CORNICI DI GRONDA		MARCAPIANO		BASAMENTO		LESENE		SPIGOLI DI FACCIATA		CORNICI BUCATURE		LASTRE		SOGLIE	
MURATURA PORTANTE																																																																																																																																																
LATERIZI																																																																																																																																																
PIETREME																																																																																																																																																
CEMENTO ARMATO	X																																																																																																																																															
MISTA																																																																																																																																																
LEGNO																																																																																																																																																
LATERO CEMENTO	X																																																																																																																																															
ALTRO																																																																																																																																																
UNA FALDA																																																																																																																																																
DOPPIA FALDA	X																																																																																																																																															
PADIGLIONE																																																																																																																																																
TERRAZZA PRATICABILE																																																																																																																																																
PIANA																																																																																																																																																
INTONACO AL NATURALE																																																																																																																																																
INTONACO FRATT. FINE	X																																																																																																																																															
INTONACO FRATT. GROSSO																																																																																																																																																
INTONACO LISCIATO																																																																																																																																																
RIVESTIMENTO LAPIDEO																																																																																																																																																
RIVESTIMENTO CERAMICO																																																																																																																																																
FACCIATA																																																																																																																																																
BASAMENTO																																																																																																																																																
MARCAPIANO																																																																																																																																																
CORNICI DI GRONDA																																																																																																																																																
CORNICI FINESTRE																																																																																																																																																
CORNICI PORTONI																																																																																																																																																
FINESTRE																																																																																																																																																
PORTONI																																																																																																																																																
SERRANDE																																																																																																																																																
BALCONI																																																																																																																																																
CALPESTIO																																																																																																																																																
SOLAIO																																																																																																																																																
LASTRA																																																																																																																																																
PARAPETTO																																																																																																																																																
FERRO BATTUTO																																																																																																																																																
MURATURA																																																																																																																																																
GHISA																																																																																																																																																
MATERIALE LAPIDEO																																																																																																																																																
MENSOLE																																																																																																																																																
C.A.																																																																																																																																																
METALLO																																																																																																																																																
COTTO																																																																																																																																																
MATERIALE LAPIDEO																																																																																																																																																
LEGNO																																																																																																																																																
ALLUMINIO ANODIZZATO																																																																																																																																																
P.V.C.																																																																																																																																																
AVVOLGIBILI																																																																																																																																																
SCURINI																																																																																																																																																
PORTELLONI																																																																																																																																																
PERSIANE																																																																																																																																																
GRATE E INFERRIATE																																																																																																																																																
LEGNO																																																																																																																																																
LEGNO CON VETRI																																																																																																																																																
P.V.C.																																																																																																																																																
SERRANDE METALLICHE																																																																																																																																																
METALLO E VETRO																																																																																																																																																
VETRINE																																																																																																																																																
GRATE E INFERRIATE																																																																																																																																																
RAME																																																																																																																																																
FERRO																																																																																																																																																
MATERIE PLASTICHE																																																																																																																																																
MURATURA PORTANTE																																																																																																																																																
TIMPANO																																																																																																																																																
CORNICI DI GRONDA																																																																																																																																																
MARCAPIANO																																																																																																																																																
BASAMENTO																																																																																																																																																
LESENE																																																																																																																																																
SPIGOLI DI FACCIATA																																																																																																																																																
CORNICI BUCATURE																																																																																																																																																
LASTRE																																																																																																																																																
SOGLIE																																																																																																																																																

DATI IDENTIFICATIVI	INDIVIDUAZIONE CARTOGRAFICA INDIRIZZO Via Nuova n° 108-Via S. Salvatore n° 22 IDENTIFICATIVI CATASTALE ATTUALE Sezione Foglio 35 Mappale 83 IDENTIFICATIVI CATASTALE STORICO Sezione Foglio 35 Mappale 80,644		PROFILO COMPARTO			TIPOLOGIA RILEVATA																																																																															
	DATI DIMENSIONALI	<table border="1"> <tr><td>SUP. COPERTA</td><td></td><td>159.16 mq</td></tr> <tr><td>SUP.AREE ESTERNE</td><td></td><td>82.17 mq</td></tr> <tr><td>QUOTA GRONDA</td><td></td><td></td></tr> <tr><td>(3)(28)</td><td>46.57 m</td><td>49.69 m</td></tr> <tr><td>(29)(30)</td><td>49.73 m</td><td>47.65 m</td></tr> <tr><td>QUOTA SUOLO</td><td></td><td></td></tr> <tr><td>(3)(28)</td><td></td><td>43.27 m</td></tr> <tr><td>(29)(30)</td><td></td><td>43.27 m</td></tr> <tr><td>ALTEZZA</td><td></td><td></td></tr> <tr><td>(3)(28)</td><td>3.30 m</td><td>6.42 m</td></tr> <tr><td>(29)(30)</td><td>6.46 m</td><td>4.38 m</td></tr> <tr><td>VOLUME</td><td></td><td>397.76 mc</td></tr> <tr><td>NUMERO PIANI</td><td></td><td>2</td></tr> <tr><td>P. TERRA</td><td></td><td>1</td></tr> <tr><td>INTERMEDI</td><td></td><td>1</td></tr> <tr><td>ATTICO</td><td></td><td>-</td></tr> <tr><td>SOTTOTETTO</td><td></td><td></td></tr> <tr><td>LARGHEZZA FRONTE</td><td></td><td></td></tr> </table>		SUP. COPERTA			159.16 mq	SUP.AREE ESTERNE			82.17 mq	QUOTA GRONDA			(3)(28)	46.57 m	49.69 m	(29)(30)	49.73 m	47.65 m	QUOTA SUOLO			(3)(28)		43.27 m	(29)(30)		43.27 m	ALTEZZA			(3)(28)	3.30 m	6.42 m	(29)(30)	6.46 m	4.38 m	VOLUME		397.76 mc	NUMERO PIANI		2	P. TERRA		1	INTERMEDI		1	ATTICO		-	SOTTOTETTO			LARGHEZZA FRONTE			CATASTO STORICO			STATO DI CONSERVAZIONE	<table border="1"> <tr><td>PARI AL NUOVO</td><td></td></tr> <tr><td>BUONO</td><td></td></tr> <tr><td>SUFFICIENTE</td><td></td></tr> <tr><td>MEDIOCRE</td><td></td></tr> <tr><td>PRECARIO</td><td></td></tr> <tr><td>TRACCE LEGGIBILI</td><td></td></tr> </table>		PARI AL NUOVO		BUONO		SUFFICIENTE		MEDIOCRE		PRECARIO		TRACCE LEGGIBILI		STATO DI TRASFORMABILITA'	<table border="1"> <tr><td>CONSERVAZIONE INTEGRALE</td><td></td></tr> <tr><td>BASSA TRASFORMABILITA'</td><td></td></tr> <tr><td>MEDIA TRASFORMABILITA'</td><td></td></tr> <tr><td>ALTA TRASFORMABILITA'</td><td></td></tr> </table>		CONSERVAZIONE INTEGRALE		BASSA TRASFORMABILITA'		MEDIA TRASFORMABILITA'
SUP. COPERTA			159.16 mq																																																																																		
SUP.AREE ESTERNE			82.17 mq																																																																																		
QUOTA GRONDA																																																																																					
(3)(28)	46.57 m	49.69 m																																																																																			
(29)(30)	49.73 m	47.65 m																																																																																			
QUOTA SUOLO																																																																																					
(3)(28)		43.27 m																																																																																			
(29)(30)		43.27 m																																																																																			
ALTEZZA																																																																																					
(3)(28)	3.30 m	6.42 m																																																																																			
(29)(30)	6.46 m	4.38 m																																																																																			
VOLUME		397.76 mc																																																																																			
NUMERO PIANI		2																																																																																			
P. TERRA		1																																																																																			
INTERMEDI		1																																																																																			
ATTICO		-																																																																																			
SOTTOTETTO																																																																																					
LARGHEZZA FRONTE																																																																																					
PARI AL NUOVO																																																																																					
BUONO																																																																																					
SUFFICIENTE																																																																																					
MEDIOCRE																																																																																					
PRECARIO																																																																																					
TRACCE LEGGIBILI																																																																																					
CONSERVAZIONE INTEGRALE																																																																																					
BASSA TRASFORMABILITA'																																																																																					
MEDIA TRASFORMABILITA'																																																																																					
ALTA TRASFORMABILITA'																																																																																					
DEST. D'USO	P. CIVICO		ORTOFOTO			GRADO DI TRASFORMABILITA' E INTERVENTI AMMISSIBILI	<p><u>CLASSI DI TRASFORMABILITA'</u></p> <p>Alta trasformabilità</p> <p><u>INTERVENTI AMMISSIBILI</u></p> <p>Demolizione e ricostruzione totale Nuova costruzione</p> <p>Interventi specialistici</p> <p>Elementi incongrui:</p> <p>Note:</p>																																																																														
	RISTRUTTURAZIONE	<table border="1"> <tr><td>COPERTURA</td><td></td></tr> <tr><td>FACCIATA</td><td></td></tr> <tr><td>INFISSI</td><td></td></tr> <tr><td>BALCONI</td><td></td></tr> <tr><td>EL. DECORATIVI</td><td></td></tr> <tr><td>EL. TECNOLOGICI</td><td></td></tr> </table>		COPERTURA						FACCIATA		INFISSI		BALCONI		EL. DECORATIVI		EL. TECNOLOGICI		COPERTURA E VOL.	<table border="1"> <thead> <tr><th>N°</th><th>Area</th><th>Volume</th></tr> </thead> <tbody> <tr><td>3</td><td>20.98</td><td>69.25</td></tr> <tr><td>28</td><td>23.22</td><td>149.05</td></tr> <tr><td>29</td><td>17.23</td><td>111.30</td></tr> <tr><td>30</td><td>15.56</td><td>68.16</td></tr> </tbody> </table> <p>I.F. = 2.49 mc/mq</p>		N°	Area	Volume	3	20.98	69.25	28	23.22	149.05	29	17.23	111.30	30	15.56	68.16																																																
COPERTURA																																																																																					
FACCIATA																																																																																					
INFISSI																																																																																					
BALCONI																																																																																					
EL. DECORATIVI																																																																																					
EL. TECNOLOGICI																																																																																					
N°	Area	Volume																																																																																			
3	20.98	69.25																																																																																			
28	23.22	149.05																																																																																			
29	17.23	111.30																																																																																			
30	15.56	68.16																																																																																			

ANALISI DESCRITTIVA DI DETTAGLIO

<p><u>ELEMENTI COSTRUTTIVI</u></p> <p>STRUTTURE VERTICALI</p> <table border="1"> <tr><td>MURATURA PORTANTE</td><td></td></tr> <tr><td>LATERIZI</td><td></td></tr> <tr><td>PIETREME</td><td></td></tr> <tr><td>CEMENTO ARMATO</td><td>X</td></tr> <tr><td>MISTA</td><td></td></tr> </table> <p>STRUTTURE ORIZZONTALI</p> <table border="1"> <tr><td>LEGNO</td><td></td></tr> <tr><td>LATERO CEMENTO</td><td>X</td></tr> <tr><td>ALTRO</td><td></td></tr> </table> <p>COPERTURE</p> <table border="1"> <tr><td>UNA FALDA</td><td></td></tr> <tr><td>DOPPIA FALDA</td><td>X</td></tr> <tr><td>PADIGLIONE</td><td></td></tr> <tr><td>TERRAZZA PRATICABILE</td><td></td></tr> <tr><td>PIANA</td><td></td></tr> </table>	MURATURA PORTANTE		LATERIZI		PIETREME		CEMENTO ARMATO	X	MISTA		LEGNO		LATERO CEMENTO	X	ALTRO		UNA FALDA		DOPPIA FALDA	X	PADIGLIONE		TERRAZZA PRATICABILE		PIANA		<p><u>FINITURE E DECORAZIONI</u></p> <p>FACCIATA</p> <table border="1"> <tr><td>INTONACO AL NATURALE</td><td></td></tr> <tr><td>INTONACO FRATT. FINE</td><td>X</td></tr> <tr><td>INTONACO FRATT. GROSSO</td><td></td></tr> <tr><td>INTONACO LISCIATO</td><td></td></tr> <tr><td>RIVESTIMENTO LAPIDEO</td><td></td></tr> <tr><td>RIVESTIMENTO CERAMICO</td><td></td></tr> </table> <p>COLORAZIONI</p> <table border="1"> <tr><td>FACCIATA</td><td></td></tr> <tr><td>BASAMENTO</td><td></td></tr> <tr><td>MARCAPIANO</td><td></td></tr> <tr><td>CORNICI DI GRONDA</td><td></td></tr> <tr><td>CORNICI FINESTRE</td><td></td></tr> <tr><td>CORNICI PORTONI</td><td></td></tr> <tr><td>FINESTRE</td><td></td></tr> <tr><td>PORTONI</td><td></td></tr> <tr><td>SERRANDE</td><td></td></tr> <tr><td>BALCONI</td><td></td></tr> </table>	INTONACO AL NATURALE		INTONACO FRATT. FINE	X	INTONACO FRATT. GROSSO		INTONACO LISCIATO		RIVESTIMENTO LAPIDEO		RIVESTIMENTO CERAMICO		FACCIATA		BASAMENTO		MARCAPIANO		CORNICI DI GRONDA		CORNICI FINESTRE		CORNICI PORTONI		FINESTRE		PORTONI		SERRANDE		BALCONI		<p>BALCONI</p> <table border="1"> <tr><td>CALPESTIO</td><td></td></tr> <tr><td>SOLAIO</td><td></td></tr> <tr><td>LASTRA</td><td></td></tr> <tr><td>PARAPETTO</td><td></td></tr> <tr><td>FERRO BATTUTO</td><td></td></tr> <tr><td>MURATURA</td><td></td></tr> <tr><td>GHISA</td><td></td></tr> <tr><td>MATERIALE LAPIDEO</td><td></td></tr> <tr><td>MENSOLE</td><td></td></tr> <tr><td>C.A.</td><td></td></tr> <tr><td>METALLO</td><td></td></tr> <tr><td>COTTO</td><td></td></tr> <tr><td>MATERIALE LAPIDEO</td><td></td></tr> </table>	CALPESTIO		SOLAIO		LASTRA		PARAPETTO		FERRO BATTUTO		MURATURA		GHISA		MATERIALE LAPIDEO		MENSOLE		C.A.		METALLO		COTTO		MATERIALE LAPIDEO		<p><u>INFISSI</u></p> <p>FINESTRE</p> <table border="1"> <tr><td>LEGNO</td><td></td></tr> <tr><td>ALLUMINIO ANODIZZATO</td><td></td></tr> <tr><td>P.V.C.</td><td></td></tr> <tr><td>AVVOLGIBILI</td><td></td></tr> <tr><td>SCURINI</td><td></td></tr> <tr><td>PORTELLONI</td><td></td></tr> <tr><td>PERSIANE</td><td></td></tr> <tr><td>GRATE E INFERRIATE</td><td></td></tr> </table> <p>PORTONI P.T.</p> <table border="1"> <tr><td>LEGNO</td><td></td></tr> <tr><td>LEGNO CON VETRI</td><td></td></tr> <tr><td>P.V.C.</td><td></td></tr> <tr><td>SERRANDE METALLICHE</td><td></td></tr> <tr><td>METALLO E VETRO</td><td></td></tr> <tr><td>VETRINE</td><td></td></tr> <tr><td>GRATE E INFERRIATE</td><td></td></tr> </table>	LEGNO		ALLUMINIO ANODIZZATO		P.V.C.		AVVOLGIBILI		SCURINI		PORTELLONI		PERSIANE		GRATE E INFERRIATE		LEGNO		LEGNO CON VETRI		P.V.C.		SERRANDE METALLICHE		METALLO E VETRO		VETRINE		GRATE E INFERRIATE		<p><u>SMALTIMENTO ACQUE</u></p> <p>GRONDE E PLUVIALI</p> <table border="1"> <tr><td>RAME</td><td></td></tr> <tr><td>FERRO</td><td></td></tr> <tr><td>MATERIE PLASTICHE</td><td></td></tr> <tr><td>MURATURA PORTANTE</td><td></td></tr> </table> <p>ELEMENTI ARCHITETTONICI</p> <table border="1"> <tr><td>TIMPANO</td><td></td></tr> <tr><td>CORNICI DI GRONDA</td><td></td></tr> <tr><td>MARCAPIANO</td><td></td></tr> <tr><td>BASAMENTO</td><td></td></tr> <tr><td>LESENE</td><td></td></tr> <tr><td>SPIGOLI DI FACCIATA</td><td></td></tr> <tr><td>CORNICI BUCATURE</td><td></td></tr> <tr><td>LASTRE</td><td></td></tr> <tr><td>SOGLIE</td><td></td></tr> </table>	RAME		FERRO		MATERIE PLASTICHE		MURATURA PORTANTE		TIMPANO		CORNICI DI GRONDA		MARCAPIANO		BASAMENTO		LESENE		SPIGOLI DI FACCIATA		CORNICI BUCATURE		LASTRE		SOGLIE	
MURATURA PORTANTE																																																																																																																																																
LATERIZI																																																																																																																																																
PIETREME																																																																																																																																																
CEMENTO ARMATO	X																																																																																																																																															
MISTA																																																																																																																																																
LEGNO																																																																																																																																																
LATERO CEMENTO	X																																																																																																																																															
ALTRO																																																																																																																																																
UNA FALDA																																																																																																																																																
DOPPIA FALDA	X																																																																																																																																															
PADIGLIONE																																																																																																																																																
TERRAZZA PRATICABILE																																																																																																																																																
PIANA																																																																																																																																																
INTONACO AL NATURALE																																																																																																																																																
INTONACO FRATT. FINE	X																																																																																																																																															
INTONACO FRATT. GROSSO																																																																																																																																																
INTONACO LISCIATO																																																																																																																																																
RIVESTIMENTO LAPIDEO																																																																																																																																																
RIVESTIMENTO CERAMICO																																																																																																																																																
FACCIATA																																																																																																																																																
BASAMENTO																																																																																																																																																
MARCAPIANO																																																																																																																																																
CORNICI DI GRONDA																																																																																																																																																
CORNICI FINESTRE																																																																																																																																																
CORNICI PORTONI																																																																																																																																																
FINESTRE																																																																																																																																																
PORTONI																																																																																																																																																
SERRANDE																																																																																																																																																
BALCONI																																																																																																																																																
CALPESTIO																																																																																																																																																
SOLAIO																																																																																																																																																
LASTRA																																																																																																																																																
PARAPETTO																																																																																																																																																
FERRO BATTUTO																																																																																																																																																
MURATURA																																																																																																																																																
GHISA																																																																																																																																																
MATERIALE LAPIDEO																																																																																																																																																
MENSOLE																																																																																																																																																
C.A.																																																																																																																																																
METALLO																																																																																																																																																
COTTO																																																																																																																																																
MATERIALE LAPIDEO																																																																																																																																																
LEGNO																																																																																																																																																
ALLUMINIO ANODIZZATO																																																																																																																																																
P.V.C.																																																																																																																																																
AVVOLGIBILI																																																																																																																																																
SCURINI																																																																																																																																																
PORTELLONI																																																																																																																																																
PERSIANE																																																																																																																																																
GRATE E INFERRIATE																																																																																																																																																
LEGNO																																																																																																																																																
LEGNO CON VETRI																																																																																																																																																
P.V.C.																																																																																																																																																
SERRANDE METALLICHE																																																																																																																																																
METALLO E VETRO																																																																																																																																																
VETRINE																																																																																																																																																
GRATE E INFERRIATE																																																																																																																																																
RAME																																																																																																																																																
FERRO																																																																																																																																																
MATERIE PLASTICHE																																																																																																																																																
MURATURA PORTANTE																																																																																																																																																
TIMPANO																																																																																																																																																
CORNICI DI GRONDA																																																																																																																																																
MARCAPIANO																																																																																																																																																
BASAMENTO																																																																																																																																																
LESENE																																																																																																																																																
SPIGOLI DI FACCIATA																																																																																																																																																
CORNICI BUCATURE																																																																																																																																																
LASTRE																																																																																																																																																
SOGLIE																																																																																																																																																

DATI IDENTIFICATIVI	INDIVIDUAZIONE CARTOGRAFICA INDIRIZZO Via Nuova		PROFILO COMPARTO			TIPOLOGIA RILEVATA																																																																		
	IDENTIFICATIVI CATASTALE ATTUALE Sezione Foglio 35 Mappale 69			IDENTIFICATIVI CATASTALE STORICO Sezione Foglio 35 Mappale 69																																																																				
DATI DIMENSIONALI	<table border="1"> <tr><td>SUP. COPERTA</td><td>431.26 mq</td></tr> <tr><td>SUP. AREE ESTERNE</td><td>314.81 mq</td></tr> <tr><td>QUOTA GRONDA</td><td></td></tr> <tr><td></td><td>(14) 52.85 m</td></tr> <tr><td></td><td>(15) 53.03 m</td></tr> <tr><td></td><td>(34) 50.87 m</td></tr> <tr><td>QUOTA SUOLO</td><td></td></tr> <tr><td></td><td>(14) 44.19 m</td></tr> <tr><td></td><td>(15) 43.63 m</td></tr> <tr><td></td><td>(34) 43.63 m</td></tr> <tr><td>ALTEZZA</td><td></td></tr> <tr><td></td><td>(14) 8.66 m</td></tr> <tr><td></td><td>(15) 9.40 m</td></tr> <tr><td></td><td>(34) 7.24 m</td></tr> <tr><td>VOLUME</td><td>1015.05 mc</td></tr> <tr><td>NUMERO PIANI</td><td>2</td></tr> <tr><td>P. TERRA</td><td>1</td></tr> <tr><td>INTERMEDI</td><td>1</td></tr> <tr><td>ATTICO</td><td>-</td></tr> <tr><td>SOTTOTETTO</td><td></td></tr> <tr><td>LARGHEZZA FRONTE</td><td></td></tr> </table>		SUP. COPERTA	431.26 mq	SUP. AREE ESTERNE	314.81 mq	QUOTA GRONDA			(14) 52.85 m		(15) 53.03 m		(34) 50.87 m	QUOTA SUOLO			(14) 44.19 m		(15) 43.63 m		(34) 43.63 m	ALTEZZA			(14) 8.66 m		(15) 9.40 m		(34) 7.24 m	VOLUME	1015.05 mc	NUMERO PIANI	2	P. TERRA	1	INTERMEDI	1	ATTICO	-	SOTTOTETTO		LARGHEZZA FRONTE		CATASTO STORICO		CATASTO ATTUALE	 Pratica C.E. n.	STATO DI CONSERVAZIONE	<table border="1"> <tr><td>PARI AL NUOVO</td><td></td></tr> <tr><td>BUONO</td><td></td></tr> <tr><td>SUFFICIENTE</td><td></td></tr> <tr><td>MEDIOCRE</td><td></td></tr> <tr><td>PRECARIO</td><td></td></tr> <tr><td>TRACCE LEGGIBILI</td><td></td></tr> </table>	PARI AL NUOVO		BUONO		SUFFICIENTE		MEDIOCRE		PRECARIO		TRACCE LEGGIBILI		STATO DI TRASFORMABILITA'	<table border="1"> <tr><td>CONSERVAZIONE INTEGRALE</td><td></td></tr> <tr><td>BASSA TRASFORMABILITA'</td><td></td></tr> <tr><td>MEDIA TRASFORMABILITA'</td><td></td></tr> <tr><td>ALTA TRASFORMABILITA'</td><td></td></tr> </table>	CONSERVAZIONE INTEGRALE		BASSA TRASFORMABILITA'		MEDIA TRASFORMABILITA'		ALTA TRASFORMABILITA'	
	SUP. COPERTA	431.26 mq																																																																						
SUP. AREE ESTERNE	314.81 mq																																																																							
QUOTA GRONDA																																																																								
	(14) 52.85 m																																																																							
	(15) 53.03 m																																																																							
	(34) 50.87 m																																																																							
QUOTA SUOLO																																																																								
	(14) 44.19 m																																																																							
	(15) 43.63 m																																																																							
	(34) 43.63 m																																																																							
ALTEZZA																																																																								
	(14) 8.66 m																																																																							
	(15) 9.40 m																																																																							
	(34) 7.24 m																																																																							
VOLUME	1015.05 mc																																																																							
NUMERO PIANI	2																																																																							
P. TERRA	1																																																																							
INTERMEDI	1																																																																							
ATTICO	-																																																																							
SOTTOTETTO																																																																								
LARGHEZZA FRONTE																																																																								
PARI AL NUOVO																																																																								
BUONO																																																																								
SUFFICIENTE																																																																								
MEDIOCRE																																																																								
PRECARIO																																																																								
TRACCE LEGGIBILI																																																																								
CONSERVAZIONE INTEGRALE																																																																								
BASSA TRASFORMABILITA'																																																																								
MEDIA TRASFORMABILITA'																																																																								
ALTA TRASFORMABILITA'																																																																								
DEST. D'USO	P. CIVICO		ORTOFOTO			GRADO DI TRASFORMABILITA' E INTERVENTI AMMISSIBILI		CLASSI DI TRASFORMABILITA'																																																																
								<p>Media trasformabilità</p> <p><u>INTERVENTI AMMISSIBILI</u></p> <p>Ristrutturazione edilizia Ristrutturazione urbanistica</p> <p>Interventi specialistici</p> <p>Elementi incongrui:</p> <p>Note:</p>																																																																
RISTRUTTURAZIONE	<table border="1"> <tr><td>COPERTURA</td><td></td></tr> <tr><td>FACCIATA</td><td></td></tr> <tr><td>INFISSI</td><td></td></tr> <tr><td>BALCONI</td><td></td></tr> <tr><td>EL. DECORATIVI</td><td></td></tr> <tr><td>EL. TECNOLOGICI</td><td></td></tr> </table>		COPERTURA		FACCIATA		INFISSI		BALCONI		EL. DECORATIVI		EL. TECNOLOGICI		COPERTURA E VOL.			<table border="1"> <tr><th>N°</th><th>Area</th><th>Volume</th></tr> <tr><td>14</td><td>98.42</td><td>852.33</td></tr> <tr><td>15</td><td>14.93</td><td>140.31</td></tr> <tr><td>34</td><td>3.10</td><td>22.41</td></tr> </table> <p>I.F. = 2.36 mc/mq</p>	N°	Area	Volume	14	98.42	852.33	15	14.93	140.31	34	3.10	22.41																																										
COPERTURA																																																																								
FACCIATA																																																																								
INFISSI																																																																								
BALCONI																																																																								
EL. DECORATIVI																																																																								
EL. TECNOLOGICI																																																																								
N°	Area	Volume																																																																						
14	98.42	852.33																																																																						
15	14.93	140.31																																																																						
34	3.10	22.41																																																																						

ANALISI DESCRITTIVA DI DETTAGLIO

ELEMENTI COSTRUTTIVI

STRUTTURE VERTICALI	
MURATURA PORTANTE	
LATERIZI	
PIETREME	
CEMENTO ARMATO	X
MISTA	

STRUTTURE ORIZZONTALI	
LEGNO	
LATERO CEMENTO	X
ALTRO	

COPERTURE	
UNA FALDA	
DOPPIA FALDA	X
PADIGLIONE	
TERRAZZA PRATICABILE	
PIANA	

FINITURE E DECORAZIONI

FACCIATA	
INTONACO AL NATURALE	
INTONACO FRATT. FINE	X
INTONACO FRATT. GROSSO	
INTONACO LISCIATO	
RIVESTIMENTO LAPIDEO	
RIVESTIMENTO CERAMICO	

COLORAZIONI	
FACCIATA	
BASAMENTO	
MARCAPIANO	
CORNICI DI GRONDA	
CORNICI FINESTRE	
CORNICI PORTONI	
FINESTRE	
PORTONI	
SERRANDE	
BALCONI	

BALCONI	
CALPESTIO	
SOLAIO	
LASTRA	
PARAPETTO	
FERRO BATTUTO	
MURATURA	
GHISA	
MATERIALE LAPIDEO	
MENSOLE	
C.A.	
METALLO	
COTTO	
MATERIALE LAPIDEO	

INFISSI


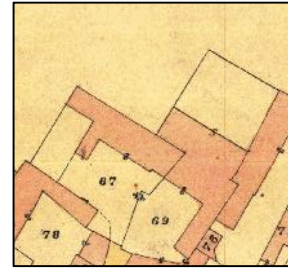
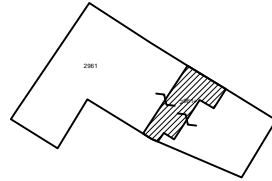



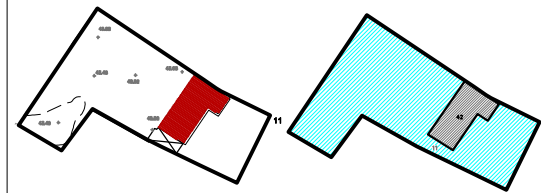
FINESTRE	
LEGNO	
ALLUMINIO ANODIZZATO	
P.V.C.	
AVVOLGIBILI	
SCURINI	
PORTELLONI	
PERSIANE	
GRATE E INFERRIATE	

PORTONI P.T.	
LEGNO	
LEGNO CON VETRI	
P.V.C.	
SERRANDE METALLICHE	
METALLO E VETRO	
VETRINE	
GRATE E INFERRIATE	

SMALTIMENTO ACQUE

GRONDE E PLUVIALI	
RAME	
FERRO	
MATERIE PLASTICHE	
MURATURA PORTANTE	

ELEMENTI ARCHITETTONICI	
TIMPANO	
CORNICI DI GRONDA	
MARCAPIANO	
BASAMENTO	
LESENE	
SPIGOLI DI FACCIATA	
CORNICI BUCATURE	
LASTRE	
SOGLIE	

DATI IDENTIFICATIVI	INDIVIDUAZIONE CARTOGRAFICA INDIRIZZO Via S. Marco IDENTIFICATIVI CATASTALE ATTUALE Sezione Foglio Mappale IDENTIFICATIVI CATASTALE STORICO Sezione Foglio 35 Mappale 2961		PROFILO COMPARTO			TIPOLOGIA RILEVATA																																																
	DATI DIMENSIONALI	<table border="1"> <tr><td>SUP. COPERTA</td><td>1437.21 mq</td></tr> <tr><td>SUP.AREE ESTERNE</td><td>1280.98 mq</td></tr> <tr><td>QUOTA GRONDA</td><td>(42) 49.45 m</td></tr> <tr><td>QUOTA SUOLO</td><td>(42) 43.69 m</td></tr> <tr><td>ALTEZZA</td><td>(42) 5.76 m</td></tr> <tr><td>VOLUME</td><td>899.86 mc</td></tr> <tr><td>NUMERO PIANI</td><td>2</td></tr> <tr><td>P. TERRA</td><td>1</td></tr> <tr><td>INTERMEDI</td><td>1</td></tr> <tr><td>ATTICO</td><td>-</td></tr> <tr><td>SOTTOTETTO</td><td></td></tr> <tr><td>LARGHEZZA FRONTE</td><td></td></tr> </table>		SUP. COPERTA	1437.21 mq		SUP.AREE ESTERNE	1280.98 mq		QUOTA GRONDA	(42) 49.45 m	QUOTA SUOLO	(42) 43.69 m	ALTEZZA	(42) 5.76 m	VOLUME	899.86 mc	NUMERO PIANI	2	P. TERRA	1	INTERMEDI	1	ATTICO	-	SOTTOTETTO		LARGHEZZA FRONTE		CATASTO STORICO		CATASTO ATTUALE		STATO DI CONSERVAZIONE	<table border="1"> <tr><td>PARI AL NUOVO</td><td></td></tr> <tr><td>BUONO</td><td></td></tr> <tr><td>SUFFICIENTE</td><td style="background-color: yellow;"></td></tr> <tr><td>MEDIOCRE</td><td></td></tr> <tr><td>PRECARIO</td><td></td></tr> <tr><td>TRACCE LEGGIBILI</td><td></td></tr> </table>	PARI AL NUOVO		BUONO		SUFFICIENTE		MEDIOCRE		PRECARIO		TRACCE LEGGIBILI		STATO DI TRASFORMABILITA'	<table border="1"> <tr><td>CONSERVAZIONE INTEGRALE</td><td></td></tr> <tr><td>BASSA TRASFORMABILITA'</td><td></td></tr> <tr><td>MEDIA TRASFORMABILITA'</td><td style="background-color: gray;"></td></tr> <tr><td>ALTA TRASFORMABILITA'</td><td></td></tr> </table>	CONSERVAZIONE INTEGRALE		BASSA TRASFORMABILITA'		MEDIA TRASFORMABILITA'
SUP. COPERTA		1437.21 mq																																																				
SUP.AREE ESTERNE		1280.98 mq																																																				
QUOTA GRONDA	(42) 49.45 m																																																					
QUOTA SUOLO	(42) 43.69 m																																																					
ALTEZZA	(42) 5.76 m																																																					
VOLUME	899.86 mc																																																					
NUMERO PIANI	2																																																					
P. TERRA	1																																																					
INTERMEDI	1																																																					
ATTICO	-																																																					
SOTTOTETTO																																																						
LARGHEZZA FRONTE																																																						
PARI AL NUOVO																																																						
BUONO																																																						
SUFFICIENTE																																																						
MEDIOCRE																																																						
PRECARIO																																																						
TRACCE LEGGIBILI																																																						
CONSERVAZIONE INTEGRALE																																																						
BASSA TRASFORMABILITA'																																																						
MEDIA TRASFORMABILITA'																																																						
ALTA TRASFORMABILITA'																																																						
DEST. D'USO	P. CIVICO		ORTOFOTO			GRADO DI TRASFORMABILITA' E INTERVENTI AMMISSIBILI		<p><u>CLASSI DI TRASFORMABILITA'</u></p> <p>Alta trasformabilità</p> <p><u>INTERVENTI AMMISSIBILI</u></p> <p>Demolizione e ricostruzione totale Nuova costruzione</p> <p>Interventi specialistici</p> <p>Elementi incongrui:</p> <p>Note:</p>																																														
	RISTRUTTURAZIONE	<table border="1"> <tr><td>COPERTURA</td><td></td></tr> <tr><td>FACCIATA</td><td></td></tr> <tr><td>INFISSI</td><td></td></tr> <tr><td>BALCONI</td><td></td></tr> <tr><td>EL. DECORATIVI</td><td></td></tr> <tr><td>EL. TECNOLOGICI</td><td></td></tr> </table>		COPERTURA				FACCIATA		INFISSI		BALCONI		EL. DECORATIVI		EL. TECNOLOGICI		COPERTURA E VOL.		N° Area Volume 42 156.23 899.86 I.F. = 0.63 mc/mq																																		
COPERTURA																																																						
FACCIATA																																																						
INFISSI																																																						
BALCONI																																																						
EL. DECORATIVI																																																						
EL. TECNOLOGICI																																																						

ANALISI DESCRITTIVA DI DETTAGLIO

ELEMENTI COSTRUTTIVI

STRUTTURE VERTICALI	
MURATURA PORTANTE	
LATERIZI	
PIETREME	
CEMENTO ARMATO	X
MISTA	

STRUTTURE ORIZZONTALI	
LEGNO	
LATERO CEMENTO	X
ALTRO	

COPERTURE	
UNA FALDA	
DOPPIA FALDA	X
PADIGLIONE	
TERRAZZA PRATICABILE	
PIANA	

FINITURE E DECORAZIONI

FACCIATA	
INTONACO AL NATURALE	
INTONACO FRATT. FINE	X
INTONACO FRATT. GROSSO	
INTONACO LISCIATO	
RIVESTIMENTO LAPIDEO	
RIVESTIMENTO CERAMICO	

COLORAZIONI	
FACCIATA	
BASAMENTO	
MARCAPIANO	
CORNICI DI GRONDA	
CORNICI FINESTRE	
CORNICI PORTONI	
FINESTRE	
PORTONI	
SERRANDE	
BALCONI	

BALCONI	
CALPESTIO	
SOLAIO	
LASTRA	
PARAPETTO	
FERRO BATTUTO	
MURATURA	
GHISA	
MATERIALE LAPIDEO	
MENSOLE	
C.A.	
METALLO	
COTTO	
MATERIALE LAPIDEO	

INFISSI






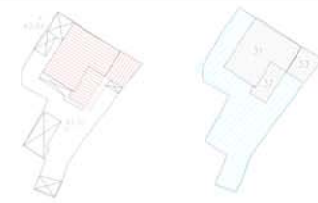
FINESTRE	
LEGNO	
ALLUMINIO ANODIZZATO	
P.V.C.	
AVVOLGIBILI	
SCURINI	
PORTELLONI	
PERSIANE	
GRATE E INFERRIATE	

PORTONI P.T.	
LEGNO	
LEGNO CON VETRI	
P.V.C.	
SERRANDE METALLICHE	
METALLO E VETRO	
VETRINE	
GRATE E INFERRIATE	

SMALTIMENTO ACQUE

GRONDE E PLUVIALI	
RAME	
FERRO	
MATERIE PLASTICHE	
MURATURA PORTANTE	

ELEMENTI ARCHITETTONICI	
TIMPANO	
CORNICI DI GRONDA	
MARCAPIANO	
BASAMENTO	
LESENE	
SPIGOLI DI FACCIATA	
CORNICI BUCATURE	
LASTRE	
SOGLIE	

DATI IDENTIFICATIVI	INDIVIDUAZIONE CARTOGRAFICA INDIRIZZO Via Nuova IDENTIFICATIVI CATASTALE ATTUALE Sezione Foglio 35 Mappale 80,644 IDENTIFICATIVI CATASTALE STORICO Sezione Foglio 35 Mappale 80,644	PROFILO COMPARTO			TIPOLOGIA RILEVATA																																																														
DATI DIMENSIONALI	<table border="1"> <tr><td>SUP. COPERTA</td><td>101.24 mq</td></tr> <tr><td>SUP. AREE ESTERNE</td><td>165.43 mq</td></tr> <tr><td>QUOTA GRONDA</td><td></td></tr> <tr><td></td><td>(31) 49.20 m</td></tr> <tr><td></td><td>(32) 49.20 m</td></tr> <tr><td></td><td>(33) 49.20 m</td></tr> <tr><td>QUOTA SUOLO</td><td></td></tr> <tr><td></td><td>(31) 43.20 m</td></tr> <tr><td>ALTEZZA</td><td></td></tr> <tr><td></td><td>(31) 6.00 m</td></tr> <tr><td></td><td>(32) 6.00 m</td></tr> <tr><td></td><td>(33) 6.00 m</td></tr> <tr><td>VOLUME</td><td>607.44 mc</td></tr> <tr><td>NUMERO PIANI</td><td>2</td></tr> <tr><td>P. TERRA</td><td>1</td></tr> <tr><td>INTERMEDI</td><td>1</td></tr> <tr><td>ATTICO</td><td>-</td></tr> <tr><td>SOTTOTETTO</td><td>-</td></tr> <tr><td>LARGHEZZA FRONTE</td><td>3.34 m</td></tr> </table>	SUP. COPERTA	101.24 mq	SUP. AREE ESTERNE	165.43 mq	QUOTA GRONDA			(31) 49.20 m		(32) 49.20 m		(33) 49.20 m	QUOTA SUOLO			(31) 43.20 m	ALTEZZA			(31) 6.00 m		(32) 6.00 m		(33) 6.00 m	VOLUME	607.44 mc	NUMERO PIANI	2	P. TERRA	1	INTERMEDI	1	ATTICO	-	SOTTOTETTO	-	LARGHEZZA FRONTE	3.34 m	CATASTO STORICO		CATASTO ATTUALE	 Pratica C.E. n.	STATO DI CONSERVAZIONE	<table border="1"> <tr><td>PARI AL NUOVO</td><td></td></tr> <tr><td>BUONO</td><td style="background-color: green;"></td></tr> <tr><td>SUFFICIENTE</td><td></td></tr> <tr><td>MEDIOCRE</td><td></td></tr> <tr><td>PRECARIO</td><td></td></tr> <tr><td>TRACCE LEGGIBILI</td><td></td></tr> </table>	PARI AL NUOVO		BUONO		SUFFICIENTE		MEDIOCRE		PRECARIO		TRACCE LEGGIBILI		STATO DI TRASFORMABILITA'	<table border="1"> <tr><td>CONSERVAZIONE INTEGRALE</td><td></td></tr> <tr><td>BASSA TRASFORMABILITA'</td><td></td></tr> <tr><td>MEDIA TRASFORMABILITA'</td><td></td></tr> <tr><td>ALTA TRASFORMABILITA'</td><td style="background-color: black;"></td></tr> </table>	CONSERVAZIONE INTEGRALE		BASSA TRASFORMABILITA'		MEDIA TRASFORMABILITA'		ALTA TRASFORMABILITA'	
SUP. COPERTA	101.24 mq																																																																		
SUP. AREE ESTERNE	165.43 mq																																																																		
QUOTA GRONDA																																																																			
	(31) 49.20 m																																																																		
	(32) 49.20 m																																																																		
	(33) 49.20 m																																																																		
QUOTA SUOLO																																																																			
	(31) 43.20 m																																																																		
ALTEZZA																																																																			
	(31) 6.00 m																																																																		
	(32) 6.00 m																																																																		
	(33) 6.00 m																																																																		
VOLUME	607.44 mc																																																																		
NUMERO PIANI	2																																																																		
P. TERRA	1																																																																		
INTERMEDI	1																																																																		
ATTICO	-																																																																		
SOTTOTETTO	-																																																																		
LARGHEZZA FRONTE	3.34 m																																																																		
PARI AL NUOVO																																																																			
BUONO																																																																			
SUFFICIENTE																																																																			
MEDIOCRE																																																																			
PRECARIO																																																																			
TRACCE LEGGIBILI																																																																			
CONSERVAZIONE INTEGRALE																																																																			
BASSA TRASFORMABILITA'																																																																			
MEDIA TRASFORMABILITA'																																																																			
ALTA TRASFORMABILITA'																																																																			
DEST. D'USO	<table border="1"> <tr><td>P. RESIDENZA</td><td>CIVICO</td></tr> </table>	P. RESIDENZA	CIVICO	ORTOFOTO			GRADO DI TRASFORMABILITA' E INTERVENTI AMMISSIBILI	CLASSI DI TRASFORMABILITA' Alta trasformabilità INTERVENTI AMMISSIBILI Demolizione e ricostruzione totale Nuova costruzione Interventi specialistici Elementi incongrui: Note:																																																											
P. RESIDENZA	CIVICO																																																																		
RISTRUTTURAZIONE	<table border="1"> <tr><td>COPERTURA</td><td></td></tr> <tr><td>FACCIATA</td><td></td></tr> <tr><td>INFISSI</td><td></td></tr> <tr><td>BALCONI</td><td></td></tr> <tr><td>EL. DECORATIVI</td><td></td></tr> <tr><td>EL. TECNOLOGICI</td><td></td></tr> </table>	COPERTURA		FACCIATA		INFISSI		BALCONI		EL. DECORATIVI		EL. TECNOLOGICI		COPERTURA E VOL.		<table border="1"> <thead> <tr><th>N°</th><th>Area</th><th>Volume</th></tr> </thead> <tbody> <tr><td>31</td><td>67.57</td><td>405.42</td></tr> <tr><td>32</td><td>16.62</td><td>99.72</td></tr> <tr><td>33</td><td>17.05</td><td>102.3</td></tr> </tbody> </table> I.F. = 2.28 mc/mq	N°	Area	Volume	31	67.57	405.42	32	16.62	99.72	33	17.05	102.3																																							
COPERTURA																																																																			
FACCIATA																																																																			
INFISSI																																																																			
BALCONI																																																																			
EL. DECORATIVI																																																																			
EL. TECNOLOGICI																																																																			
N°	Area	Volume																																																																	
31	67.57	405.42																																																																	
32	16.62	99.72																																																																	
33	17.05	102.3																																																																	

ANALISI DESCRITTIVA DI DETTAGLIO

<p>ELEMENTI COSTRUTTIVI</p> <p>STRUTTURE VERTICALI</p> <table border="1"> <tr><td>MURATURA PORTANTE</td><td></td></tr> <tr><td>LATERIZI</td><td></td></tr> <tr><td>PIETRAME</td><td></td></tr> <tr><td>CEMENTO ARMATO</td><td></td></tr> <tr><td>MISTA</td><td></td></tr> </table> <p>STRUTTURE ORIZZONTALI</p> <table border="1"> <tr><td>LEGNO</td><td></td></tr> <tr><td>LATERO CEMENTO</td><td>X</td></tr> <tr><td>ALTRO</td><td></td></tr> </table> <p>COPERTURE</p> <table border="1"> <tr><td>UNA FALDA</td><td></td></tr> <tr><td>DOPPIA FALDA</td><td>X</td></tr> <tr><td>PADIGLIONE</td><td></td></tr> <tr><td>TERRAZZA PRATICABILE</td><td></td></tr> <tr><td>PIANA</td><td></td></tr> </table>	MURATURA PORTANTE		LATERIZI		PIETRAME		CEMENTO ARMATO		MISTA		LEGNO		LATERO CEMENTO	X	ALTRO		UNA FALDA		DOPPIA FALDA	X	PADIGLIONE		TERRAZZA PRATICABILE		PIANA		<p>FINITURE E DECORAZIONI</p> <p>FACCIATA</p> <table border="1"> <tr><td>INTONACO AL NATURALE</td><td></td></tr> <tr><td>INTONACO FRATT. FINE</td><td>x</td></tr> <tr><td>INTONACO FRATT. GROSSO</td><td></td></tr> <tr><td>INTONACO LISCIATO</td><td></td></tr> <tr><td>RIVESTIMENTO LAPIDEO</td><td></td></tr> <tr><td>RIVESTIMENTO CERAMICO</td><td></td></tr> <tr><td>COLORAZIONI</td><td></td></tr> <tr><td>FACCIATA</td><td style="background-color: black;"></td></tr> <tr><td>BASAMENTO</td><td></td></tr> <tr><td>MARCAPIANO</td><td></td></tr> <tr><td>CORNICI DI GRONDA</td><td></td></tr> <tr><td>CORNICI FINESTRE</td><td></td></tr> <tr><td>CORNICI PORTONI</td><td></td></tr> <tr><td>FINESTRE</td><td style="background-color: yellow;"></td></tr> <tr><td>PORTONI</td><td></td></tr> <tr><td>SERRANDE</td><td></td></tr> <tr><td>BALCONI</td><td></td></tr> </table> <p>BALCONI</p> <table border="1"> <tr><td>CALPESTIO</td><td></td></tr> <tr><td>SOLAIO</td><td></td></tr> <tr><td>LA STRA</td><td></td></tr> <tr><td>PARAPETTO</td><td></td></tr> <tr><td>FERRO BATTUTO</td><td></td></tr> <tr><td>MURATURA</td><td></td></tr> <tr><td>GHISA</td><td></td></tr> <tr><td>MATERIALE LAPIDEO</td><td></td></tr> <tr><td>MENSOLE</td><td></td></tr> <tr><td>C.A.</td><td></td></tr> <tr><td>METALLO</td><td></td></tr> <tr><td>COTTO</td><td></td></tr> <tr><td>MATERIALE LAPIDEO</td><td></td></tr> </table>	INTONACO AL NATURALE		INTONACO FRATT. FINE	x	INTONACO FRATT. GROSSO		INTONACO LISCIATO		RIVESTIMENTO LAPIDEO		RIVESTIMENTO CERAMICO		COLORAZIONI		FACCIATA		BASAMENTO		MARCAPIANO		CORNICI DI GRONDA		CORNICI FINESTRE		CORNICI PORTONI		FINESTRE		PORTONI		SERRANDE		BALCONI		CALPESTIO		SOLAIO		LA STRA		PARAPETTO		FERRO BATTUTO		MURATURA		GHISA		MATERIALE LAPIDEO		MENSOLE		C.A.		METALLO		COTTO		MATERIALE LAPIDEO		<p>INFISSI</p> <p>FINESTRE</p> <table border="1"> <tr><td>LEGNO</td><td></td></tr> <tr><td>ALLUMINIO ANODIZZATO</td><td></td></tr> <tr><td>P.V.C.</td><td></td></tr> <tr><td>AVVOLGIBILI</td><td></td></tr> <tr><td>SCURINI</td><td></td></tr> <tr><td>PORTELLONI</td><td></td></tr> <tr><td>PERSIANE</td><td></td></tr> <tr><td>GRATE E INFERRIATE</td><td></td></tr> </table> <p>PORTONI P.T.</p> <table border="1"> <tr><td>LEGNO</td><td></td></tr> <tr><td>LEGNO CON VETRI</td><td></td></tr> <tr><td>P.V.C.</td><td></td></tr> <tr><td>SERRANDE METALLICHE</td><td></td></tr> <tr><td>METALLO E VETRO</td><td></td></tr> <tr><td>VETRINE</td><td></td></tr> <tr><td>GRATE E INFERRIATE</td><td></td></tr> </table>	LEGNO		ALLUMINIO ANODIZZATO		P.V.C.		AVVOLGIBILI		SCURINI		PORTELLONI		PERSIANE		GRATE E INFERRIATE		LEGNO		LEGNO CON VETRI		P.V.C.		SERRANDE METALLICHE		METALLO E VETRO		VETRINE		GRATE E INFERRIATE		<p>SMALTIMENTO ACQUE</p> <p>GRONDE E PLUVIALI</p> <table border="1"> <tr><td>RAME</td><td></td></tr> <tr><td>FERRO</td><td></td></tr> <tr><td>MATERIE PLASTICHE</td><td></td></tr> <tr><td>MURATURA PORTANTE</td><td></td></tr> </table> <p>ELEMENTI ARCHITETTONICI</p> <table border="1"> <tr><td>TIMPANO</td><td></td></tr> <tr><td>CORNICI DI GRONDA</td><td></td></tr> <tr><td>MARCAPIANO</td><td></td></tr> <tr><td>BASAMENTO</td><td></td></tr> <tr><td>LESENE</td><td></td></tr> <tr><td>SPIGOLI DI FACCIATA</td><td></td></tr> <tr><td>CORNICI BUCATURE</td><td></td></tr> <tr><td>LASTRE</td><td></td></tr> <tr><td>SOGLIE</td><td></td></tr> </table>	RAME		FERRO		MATERIE PLASTICHE		MURATURA PORTANTE		TIMPANO		CORNICI DI GRONDA		MARCAPIANO		BASAMENTO		LESENE		SPIGOLI DI FACCIATA		CORNICI BUCATURE		LASTRE		SOGLIE	
MURATURA PORTANTE																																																																																																																																																	
LATERIZI																																																																																																																																																	
PIETRAME																																																																																																																																																	
CEMENTO ARMATO																																																																																																																																																	
MISTA																																																																																																																																																	
LEGNO																																																																																																																																																	
LATERO CEMENTO	X																																																																																																																																																
ALTRO																																																																																																																																																	
UNA FALDA																																																																																																																																																	
DOPPIA FALDA	X																																																																																																																																																
PADIGLIONE																																																																																																																																																	
TERRAZZA PRATICABILE																																																																																																																																																	
PIANA																																																																																																																																																	
INTONACO AL NATURALE																																																																																																																																																	
INTONACO FRATT. FINE	x																																																																																																																																																
INTONACO FRATT. GROSSO																																																																																																																																																	
INTONACO LISCIATO																																																																																																																																																	
RIVESTIMENTO LAPIDEO																																																																																																																																																	
RIVESTIMENTO CERAMICO																																																																																																																																																	
COLORAZIONI																																																																																																																																																	
FACCIATA																																																																																																																																																	
BASAMENTO																																																																																																																																																	
MARCAPIANO																																																																																																																																																	
CORNICI DI GRONDA																																																																																																																																																	
CORNICI FINESTRE																																																																																																																																																	
CORNICI PORTONI																																																																																																																																																	
FINESTRE																																																																																																																																																	
PORTONI																																																																																																																																																	
SERRANDE																																																																																																																																																	
BALCONI																																																																																																																																																	
CALPESTIO																																																																																																																																																	
SOLAIO																																																																																																																																																	
LA STRA																																																																																																																																																	
PARAPETTO																																																																																																																																																	
FERRO BATTUTO																																																																																																																																																	
MURATURA																																																																																																																																																	
GHISA																																																																																																																																																	
MATERIALE LAPIDEO																																																																																																																																																	
MENSOLE																																																																																																																																																	
C.A.																																																																																																																																																	
METALLO																																																																																																																																																	
COTTO																																																																																																																																																	
MATERIALE LAPIDEO																																																																																																																																																	
LEGNO																																																																																																																																																	
ALLUMINIO ANODIZZATO																																																																																																																																																	
P.V.C.																																																																																																																																																	
AVVOLGIBILI																																																																																																																																																	
SCURINI																																																																																																																																																	
PORTELLONI																																																																																																																																																	
PERSIANE																																																																																																																																																	
GRATE E INFERRIATE																																																																																																																																																	
LEGNO																																																																																																																																																	
LEGNO CON VETRI																																																																																																																																																	
P.V.C.																																																																																																																																																	
SERRANDE METALLICHE																																																																																																																																																	
METALLO E VETRO																																																																																																																																																	
VETRINE																																																																																																																																																	
GRATE E INFERRIATE																																																																																																																																																	
RAME																																																																																																																																																	
FERRO																																																																																																																																																	
MATERIE PLASTICHE																																																																																																																																																	
MURATURA PORTANTE																																																																																																																																																	
TIMPANO																																																																																																																																																	
CORNICI DI GRONDA																																																																																																																																																	
MARCAPIANO																																																																																																																																																	
BASAMENTO																																																																																																																																																	
LESENE																																																																																																																																																	
SPIGOLI DI FACCIATA																																																																																																																																																	
CORNICI BUCATURE																																																																																																																																																	
LASTRE																																																																																																																																																	
SOGLIE																																																																																																																																																	

DATI IDENTIFICATIVI	INDIVIDUAZIONE CARTOGRAFICA INDIRIZZO Via San Salvatore IDENTIFICATIVI CATASTALE ATTUALE Sezione Foglio Mappale IDENTIFICATIVI CATASTALE STORICO Sezione Foglio Mappale		PROFILO COMPARTO																																																		
	DATI DIMENSIONALI	<table border="1"> <tr><td>SUP. COPERTA</td><td>60.03 mq</td></tr> <tr><td>SUP. AREE ESTERNE</td><td>83.36 mq</td></tr> <tr><td>QUOTA GRONDA</td><td>(4)(5) 49.20 m</td></tr> <tr><td>QUOTA SUOLO</td><td>(4)(5) 43.20 m</td></tr> <tr><td>ALTEZZA</td><td>(4)(5) 6.00 m</td></tr> <tr><td>VOLUME</td><td>396.18 mc</td></tr> <tr><td>NUMERO PIANI</td><td>2</td></tr> <tr><td>P. TERRA</td><td>1</td></tr> <tr><td>INTERMEDI</td><td>1</td></tr> <tr><td>ATTICO</td><td>-</td></tr> <tr><td>SOTTOTETTO</td><td>-</td></tr> <tr><td>LARGHEZZA FRONTE</td><td>6 m</td></tr> </table>	SUP. COPERTA	60.03 mq	SUP. AREE ESTERNE	83.36 mq	QUOTA GRONDA	(4)(5) 49.20 m	QUOTA SUOLO	(4)(5) 43.20 m	ALTEZZA	(4)(5) 6.00 m	VOLUME	396.18 mc	NUMERO PIANI	2	P. TERRA	1	INTERMEDI	1	ATTICO	-	SOTTOTETTO	-	LARGHEZZA FRONTE	6 m	CATASTO STORICO		CATASTO ATTUALE		STATO DI CONSERVAZIONE	<table border="1"> <tr><td>PARI AL NUOVO</td><td></td></tr> <tr><td>BUONO</td><td style="background-color: green;"></td></tr> <tr><td>SUFFICIENTE</td><td></td></tr> <tr><td>MEDIOCRE</td><td></td></tr> <tr><td>PREARIO</td><td></td></tr> <tr><td>TRACCE LEGGIBILI</td><td></td></tr> </table>	PARI AL NUOVO		BUONO		SUFFICIENTE		MEDIOCRE		PREARIO		TRACCE LEGGIBILI		STATO DI TRASFORMABILITA'	<table border="1"> <tr><td>CONSERVAZIONE INTEGRALE</td><td></td></tr> <tr><td>BASSA TRASFORMABILITA'</td><td></td></tr> <tr><td>MEDIA TRASFORMABILITA'</td><td></td></tr> <tr><td>ALTA TRASFORMABILITA'</td><td style="background-color: gray;"></td></tr> </table>	CONSERVAZIONE INTEGRALE		BASSA TRASFORMABILITA'		MEDIA TRASFORMABILITA'		ALTA TRASFORMABILITA'
SUP. COPERTA		60.03 mq																																																			
SUP. AREE ESTERNE	83.36 mq																																																				
QUOTA GRONDA	(4)(5) 49.20 m																																																				
QUOTA SUOLO	(4)(5) 43.20 m																																																				
ALTEZZA	(4)(5) 6.00 m																																																				
VOLUME	396.18 mc																																																				
NUMERO PIANI	2																																																				
P. TERRA	1																																																				
INTERMEDI	1																																																				
ATTICO	-																																																				
SOTTOTETTO	-																																																				
LARGHEZZA FRONTE	6 m																																																				
PARI AL NUOVO																																																					
BUONO																																																					
SUFFICIENTE																																																					
MEDIOCRE																																																					
PREARIO																																																					
TRACCE LEGGIBILI																																																					
CONSERVAZIONE INTEGRALE																																																					
BASSA TRASFORMABILITA'																																																					
MEDIA TRASFORMABILITA'																																																					
ALTA TRASFORMABILITA'																																																					
DEST. D'USO	P. RESIDENZIALE	CIVICO	ORTOFOTO			GRADO DI TRASFORMABILITA' E INTERVENTI AMMISSIBILI	<p>CLASSI DI TRASFORMABILITA'</p> <p>Alta trasformabilità</p> <p>INTERVENTI AMMISSIBILI</p> <p>Demolizione e ricostruzione totale Nuova costruzione</p> <p>Interventi specialistici</p> <p>Elementi incongrui:</p> <p>Note:</p>																																														
RISTRUTTURAZIONE	<table border="1"> <tr><td>COPERTURA</td><td></td></tr> <tr><td>FACCIATA</td><td>X</td></tr> <tr><td>INFISSI</td><td></td></tr> <tr><td>BALCONI</td><td></td></tr> <tr><td>EL. DECORATIVI</td><td></td></tr> <tr><td>EL. TECNOLOGICI</td><td></td></tr> </table>	COPERTURA		FACCIATA	X		INFISSI		BALCONI		EL. DECORATIVI		EL. TECNOLOGICI		COPERTURA E VOL.		<table border="1"> <tr><th>N°</th><th>Area</th><th>Volume</th></tr> <tr><td>4</td><td>39.51</td><td>273.06</td></tr> <tr><td>5</td><td>20.52</td><td>123.12</td></tr> </table> <p>I.F. = 2.76 mc/mq</p>	N°	Area	Volume	4	39.51	273.06	5	20.52	123.12																											
COPERTURA																																																					
FACCIATA	X																																																				
INFISSI																																																					
BALCONI																																																					
EL. DECORATIVI																																																					
EL. TECNOLOGICI																																																					
N°	Area	Volume																																																			
4	39.51	273.06																																																			
5	20.52	123.12																																																			

ANALISI DESCRITTIVA DI DETTAGLIO

<p>ELEMENTI COSTRUTTIVI</p> <p>STRUTTURE VERTICALI</p> <table border="1"> <tr><td>MURATURA PORTANTE</td><td></td></tr> <tr><td>LATERIZI</td><td></td></tr> <tr><td>PIETRAME</td><td></td></tr> <tr><td>CEMENTO ARMATO</td><td></td></tr> <tr><td>MISTA</td><td></td></tr> </table> <p>STRUTTURE ORIZZONTALI</p> <table border="1"> <tr><td>LEGNO</td><td></td></tr> <tr><td>LATERO CEMENTO</td><td></td></tr> <tr><td>ALTRO</td><td></td></tr> </table> <p>COPERTURE</p> <table border="1"> <tr><td>UNA FALDA</td><td></td></tr> <tr><td>DOPPIA FALDA</td><td>X</td></tr> <tr><td>PADIGLIONE</td><td></td></tr> <tr><td>TERRAZZA PRATICABILE</td><td></td></tr> <tr><td>PIANA</td><td></td></tr> </table>	MURATURA PORTANTE		LATERIZI		PIETRAME		CEMENTO ARMATO		MISTA		LEGNO		LATERO CEMENTO		ALTRO		UNA FALDA		DOPPIA FALDA	X	PADIGLIONE		TERRAZZA PRATICABILE		PIANA		<p>FINITURE E DECORAZIONI</p> <p>FACCIATA</p> <table border="1"> <tr><td>INTONACO AL NATURALE</td><td></td></tr> <tr><td>INTONACO FRATT. FINE</td><td>X</td></tr> <tr><td>INTONACO FRATT. GROSSO</td><td></td></tr> <tr><td>INTONACO LISCIATO</td><td></td></tr> <tr><td>RIVESTIMENTO LAPIDEO</td><td></td></tr> <tr><td>RIVESTIMENTO CERAMICO</td><td></td></tr> </table> <p>COLORAZIONI</p> <table border="1"> <tr><td>FACCIATA</td><td style="background-color: red;"></td></tr> <tr><td>BASAMENTO</td><td></td></tr> <tr><td>MARCAPIANO</td><td></td></tr> <tr><td>CORNICI DI GRONDA</td><td></td></tr> <tr><td>CORNICI FINESTRE</td><td></td></tr> <tr><td>CORNICI PORTONI</td><td></td></tr> </table> <p>FINESTRE</p> <table border="1"> <tr><td>PORTONI</td><td></td></tr> <tr><td>SERRANDE</td><td></td></tr> <tr><td>BALCONI</td><td></td></tr> </table>	INTONACO AL NATURALE		INTONACO FRATT. FINE	X	INTONACO FRATT. GROSSO		INTONACO LISCIATO		RIVESTIMENTO LAPIDEO		RIVESTIMENTO CERAMICO		FACCIATA		BASAMENTO		MARCAPIANO		CORNICI DI GRONDA		CORNICI FINESTRE		CORNICI PORTONI		PORTONI		SERRANDE		BALCONI		<p>BALCONI</p> <table border="1"> <tr><td>CALPESTIO</td><td></td></tr> <tr><td>SOLAIO</td><td></td></tr> <tr><td>LA STRA</td><td></td></tr> <tr><td>PARAPETTO</td><td></td></tr> <tr><td>FERRO BATTUTO</td><td></td></tr> <tr><td>MURATURA</td><td>X</td></tr> <tr><td>GHISA</td><td></td></tr> <tr><td>MATERIALE LAPIDEO</td><td></td></tr> <tr><td>MENSOLE</td><td></td></tr> <tr><td>C.A.</td><td></td></tr> <tr><td>METALLO</td><td></td></tr> <tr><td>COTTO</td><td></td></tr> <tr><td>MATERIALE LAPIDEO</td><td></td></tr> </table>	CALPESTIO		SOLAIO		LA STRA		PARAPETTO		FERRO BATTUTO		MURATURA	X	GHISA		MATERIALE LAPIDEO		MENSOLE		C.A.		METALLO		COTTO		MATERIALE LAPIDEO		<p>INFISSI</p> <p>FINESTRE</p> <table border="1"> <tr><td>LEGNO</td><td></td></tr> <tr><td>ALLUMINIO ANODIZZATO</td><td></td></tr> <tr><td>P.V.C.</td><td></td></tr> <tr><td>AVVOLGIBILI</td><td></td></tr> <tr><td>SCURINI</td><td></td></tr> <tr><td>PORTELLONI</td><td></td></tr> <tr><td>PERSIANE</td><td></td></tr> <tr><td>GRATE E INFERRIATE</td><td></td></tr> </table> <p>PORTONI P.T.</p> <table border="1"> <tr><td>LEGNO</td><td></td></tr> <tr><td>LEGNO CON VETRI</td><td></td></tr> <tr><td>P.V.C.</td><td></td></tr> <tr><td>SERRANDE METALLICHE</td><td></td></tr> <tr><td>METALLO E VETRO</td><td></td></tr> <tr><td>VETRINE</td><td></td></tr> <tr><td>GRATE E INFERRIATE</td><td></td></tr> </table>	LEGNO		ALLUMINIO ANODIZZATO		P.V.C.		AVVOLGIBILI		SCURINI		PORTELLONI		PERSIANE		GRATE E INFERRIATE		LEGNO		LEGNO CON VETRI		P.V.C.		SERRANDE METALLICHE		METALLO E VETRO		VETRINE		GRATE E INFERRIATE		<p>SMALTIMENTO ACQUE</p> <p>GRONDE E PLUVIALI</p> <table border="1"> <tr><td>RAME</td><td></td></tr> <tr><td>FERRO</td><td></td></tr> <tr><td>MATERIE PLASTICHE</td><td>X</td></tr> <tr><td>MURATURA PORTANTE</td><td></td></tr> </table> <p>ELEMENTI ARCHITETTONICI</p> <table border="1"> <tr><td>TIMPANO</td><td></td></tr> <tr><td>CORNICI DI GRONDA</td><td></td></tr> <tr><td>MARCAPIANO</td><td></td></tr> <tr><td>BASAMENTO</td><td></td></tr> <tr><td>LESENE</td><td></td></tr> <tr><td>SPIGOLI DI FACCIATA</td><td></td></tr> <tr><td>CORNICI BUCATURE</td><td></td></tr> <tr><td>LASTRE</td><td></td></tr> <tr><td>SOGLIE</td><td></td></tr> </table>	RAME		FERRO		MATERIE PLASTICHE	X	MURATURA PORTANTE		TIMPANO		CORNICI DI GRONDA		MARCAPIANO		BASAMENTO		LESENE		SPIGOLI DI FACCIATA		CORNICI BUCATURE		LASTRE		SOGLIE	
MURATURA PORTANTE																																																																																																																																														
LATERIZI																																																																																																																																														
PIETRAME																																																																																																																																														
CEMENTO ARMATO																																																																																																																																														
MISTA																																																																																																																																														
LEGNO																																																																																																																																														
LATERO CEMENTO																																																																																																																																														
ALTRO																																																																																																																																														
UNA FALDA																																																																																																																																														
DOPPIA FALDA	X																																																																																																																																													
PADIGLIONE																																																																																																																																														
TERRAZZA PRATICABILE																																																																																																																																														
PIANA																																																																																																																																														
INTONACO AL NATURALE																																																																																																																																														
INTONACO FRATT. FINE	X																																																																																																																																													
INTONACO FRATT. GROSSO																																																																																																																																														
INTONACO LISCIATO																																																																																																																																														
RIVESTIMENTO LAPIDEO																																																																																																																																														
RIVESTIMENTO CERAMICO																																																																																																																																														
FACCIATA																																																																																																																																														
BASAMENTO																																																																																																																																														
MARCAPIANO																																																																																																																																														
CORNICI DI GRONDA																																																																																																																																														
CORNICI FINESTRE																																																																																																																																														
CORNICI PORTONI																																																																																																																																														
PORTONI																																																																																																																																														
SERRANDE																																																																																																																																														
BALCONI																																																																																																																																														
CALPESTIO																																																																																																																																														
SOLAIO																																																																																																																																														
LA STRA																																																																																																																																														
PARAPETTO																																																																																																																																														
FERRO BATTUTO																																																																																																																																														
MURATURA	X																																																																																																																																													
GHISA																																																																																																																																														
MATERIALE LAPIDEO																																																																																																																																														
MENSOLE																																																																																																																																														
C.A.																																																																																																																																														
METALLO																																																																																																																																														
COTTO																																																																																																																																														
MATERIALE LAPIDEO																																																																																																																																														
LEGNO																																																																																																																																														
ALLUMINIO ANODIZZATO																																																																																																																																														
P.V.C.																																																																																																																																														
AVVOLGIBILI																																																																																																																																														
SCURINI																																																																																																																																														
PORTELLONI																																																																																																																																														
PERSIANE																																																																																																																																														
GRATE E INFERRIATE																																																																																																																																														
LEGNO																																																																																																																																														
LEGNO CON VETRI																																																																																																																																														
P.V.C.																																																																																																																																														
SERRANDE METALLICHE																																																																																																																																														
METALLO E VETRO																																																																																																																																														
VETRINE																																																																																																																																														
GRATE E INFERRIATE																																																																																																																																														
RAME																																																																																																																																														
FERRO																																																																																																																																														
MATERIE PLASTICHE	X																																																																																																																																													
MURATURA PORTANTE																																																																																																																																														
TIMPANO																																																																																																																																														
CORNICI DI GRONDA																																																																																																																																														
MARCAPIANO																																																																																																																																														
BASAMENTO																																																																																																																																														
LESENE																																																																																																																																														
SPIGOLI DI FACCIATA																																																																																																																																														
CORNICI BUCATURE																																																																																																																																														
LASTRE																																																																																																																																														
SOGLIE																																																																																																																																														