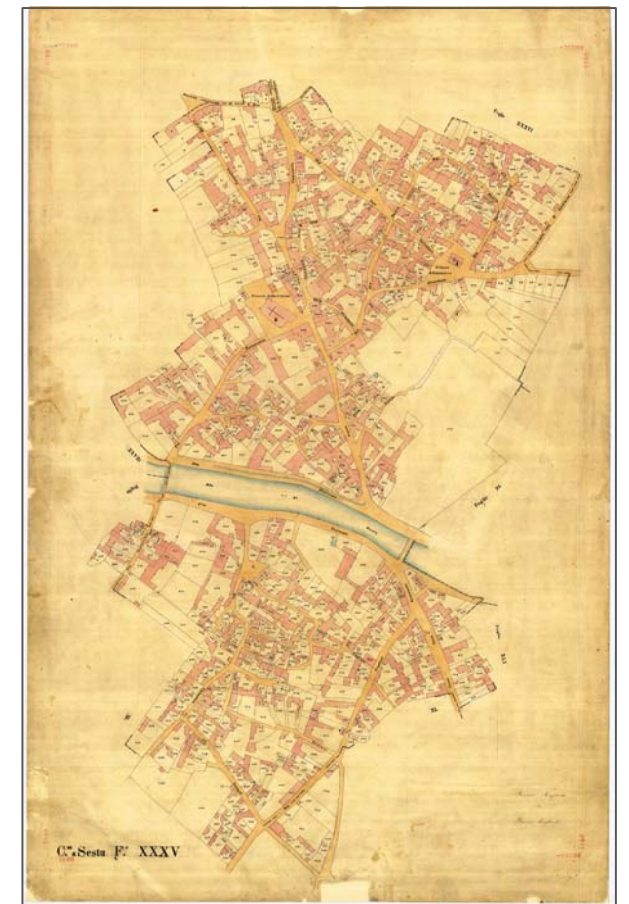


COMUNE DI SESTU
PROVINCIA DI CAGLIARI
ASSESORATO ALL'URBANISTICA
SERVIZIO EDILIZIA PUBBLICA

PIANO PARTICOLAREGGIATO
DEL CENTRO MATRICE



Elaborato 3.01


SCHEDE UNITA' EDILIZIE
C O M P A R T O 1

SINDACO M. PAOLA SECCI
ASSESSORE ALL'URBANISTICA MASSIMILIANO BULLITA
RESPONSABILE UFFICIO TECNICO PROGETTAZIONE
GIOVANNI ANTONIO MAMELI


.bmp ingegneria s.r.l.
Ing. Paolo Brucciani
Ing. Luca Boggio

ALESSANDRO MOSSA	PIERLUIGI DENTONI
CARLA LAMIERI	ELISABETTA ERIKA ZUCCA
PATRICK FANTI	MARTA MELIS
IGOR CADAU	ROBERTA ATZEI

Rev. Apr. 2109

<p>DATI IDENTIFICATIVI</p>	<p>INDIVIDUAZIONE CARTOGRAFICA INDIRIZZO Via Cagliari n.32/ Via Vittorio Emanuele II n.1-3</p> <p>IDENTIFICATIVI CATASTALE ATTUALE</p> <p>Sezione Foglio 35 Mappale 549</p> <p>IDENTIFICATIVI CATASTALE STORICO</p> <p>Sezione Foglio 35 Mappale 549</p>	<p>PROFILO COMPARTO</p> 	<p>TIPOLOGIA RILEVATA</p>																																																												
<p>DATI DIMENSIONALI</p>	<table border="1"> <tr><td>SUP. COPERTA</td><td>102.16 mq</td></tr> <tr><td>SUP.AREE ESTERNE</td><td>76.98 mq</td></tr> <tr><td>QUOTA GRONDA</td><td>45.70 m</td></tr> <tr><td>(55)</td><td>50.58 m</td></tr> <tr><td>(105)</td><td>48.78 m</td></tr> <tr><td>QUOTA SUOLO</td><td>40.70 m</td></tr> <tr><td>(55)</td><td>41.74 m</td></tr> <tr><td>(105)</td><td>41.74 m</td></tr> <tr><td>ALTEZZA</td><td>5.00 m</td></tr> <tr><td>(55)</td><td>8.84 m</td></tr> <tr><td>(105)</td><td>7.04 m</td></tr> <tr><td>VOLUME</td><td>829.51 mc</td></tr> <tr><td>NUMERO PIANI</td><td>2</td></tr> <tr><td>P. TERRA</td><td>1</td></tr> <tr><td>INTERMEDI</td><td>1</td></tr> <tr><td>ATTICO</td><td>-</td></tr> <tr><td>SOTTOTETTO</td><td>-</td></tr> <tr><td>LARGHEZZA FRONTE (Via Cagliari)</td><td>5.78 m</td></tr> <tr><td>LARGHEZZA FRONTE (Via Vittorio Emanuele II)</td><td>21.69 m</td></tr> </table>	SUP. COPERTA	102.16 mq	SUP.AREE ESTERNE	76.98 mq	QUOTA GRONDA	45.70 m	(55)	50.58 m	(105)	48.78 m	QUOTA SUOLO	40.70 m	(55)	41.74 m	(105)	41.74 m	ALTEZZA	5.00 m	(55)	8.84 m	(105)	7.04 m	VOLUME	829.51 mc	NUMERO PIANI	2	P. TERRA	1	INTERMEDI	1	ATTICO	-	SOTTOTETTO	-	LARGHEZZA FRONTE (Via Cagliari)	5.78 m	LARGHEZZA FRONTE (Via Vittorio Emanuele II)	21.69 m	<p>CATASTO STORICO</p>  <p>Pratica C.E. n. del</p>	<p>STATO DI CONSERVAZIONE</p> <table border="1"> <tr><td>PARI AL NUOVO</td><td></td></tr> <tr><td>BUONO</td><td></td></tr> <tr><td>SUFFICIENTE</td><td style="background-color: yellow;"></td></tr> <tr><td>MEDIOCRE</td><td></td></tr> <tr><td>PRECARIO</td><td></td></tr> <tr><td>TRACCE LEGGIBILI</td><td></td></tr> </table>	PARI AL NUOVO		BUONO		SUFFICIENTE		MEDIOCRE		PRECARIO		TRACCE LEGGIBILI		<p>STATO DI TRASFORMABILITA'</p> <table border="1"> <tr><td>CONSERVAZIONE INTEGRALE</td><td></td></tr> <tr><td>BASSA TRASFORMABILITA'</td><td></td></tr> <tr><td>MEDIA TRASFORMABILITA'</td><td></td></tr> <tr><td>ALTA TRASFORMABILITA'</td><td style="background-color: gray;"></td></tr> </table>	CONSERVAZIONE INTEGRALE		BASSA TRASFORMABILITA'		MEDIA TRASFORMABILITA'		ALTA TRASFORMABILITA'		<p>CLASSI DI TRASFORMABILITA'</p> <p>Alta trasformabilità</p> <p>INTERVENTI AMMISSIBILI</p> <p>Demolizione e ricostruzione totale Nuova costruzione</p> <p>Interventi specialistici</p> <p>Elementi incongrui:</p> <p>Note:</p>
SUP. COPERTA	102.16 mq																																																														
SUP.AREE ESTERNE	76.98 mq																																																														
QUOTA GRONDA	45.70 m																																																														
(55)	50.58 m																																																														
(105)	48.78 m																																																														
QUOTA SUOLO	40.70 m																																																														
(55)	41.74 m																																																														
(105)	41.74 m																																																														
ALTEZZA	5.00 m																																																														
(55)	8.84 m																																																														
(105)	7.04 m																																																														
VOLUME	829.51 mc																																																														
NUMERO PIANI	2																																																														
P. TERRA	1																																																														
INTERMEDI	1																																																														
ATTICO	-																																																														
SOTTOTETTO	-																																																														
LARGHEZZA FRONTE (Via Cagliari)	5.78 m																																																														
LARGHEZZA FRONTE (Via Vittorio Emanuele II)	21.69 m																																																														
PARI AL NUOVO																																																															
BUONO																																																															
SUFFICIENTE																																																															
MEDIOCRE																																																															
PRECARIO																																																															
TRACCE LEGGIBILI																																																															
CONSERVAZIONE INTEGRALE																																																															
BASSA TRASFORMABILITA'																																																															
MEDIA TRASFORMABILITA'																																																															
ALTA TRASFORMABILITA'																																																															
<p>DEST. D'USO</p>	<table border="1"> <tr><td>P.</td><td>CIVICO</td></tr> <tr><td>T RESIDENZA (Via Vittorio Emanuele II)</td><td>1</td></tr> <tr><td>T COMMERCIALE (Via Cagliari)</td><td>32</td></tr> <tr><td>1 RESIDENZA (Via Cagliari)</td><td>32</td></tr> </table>	P.	CIVICO	T RESIDENZA (Via Vittorio Emanuele II)	1	T COMMERCIALE (Via Cagliari)	32	1 RESIDENZA (Via Cagliari)	32	<p>ORTOFOTO</p>  	<p>GRADO DI TRASFORMABILITA' E INTERVENTI AMMISSIBILI</p>	 <p>Via Cagliari</p>  <p>Via Vittorio Emanuele II</p>	<p>Interventi specialistici</p> <p>Elementi incongrui:</p> <p>Note:</p>																																																		
P.	CIVICO																																																														
T RESIDENZA (Via Vittorio Emanuele II)	1																																																														
T COMMERCIALE (Via Cagliari)	32																																																														
1 RESIDENZA (Via Cagliari)	32																																																														
<p>RISTRUTTURAZIONE</p>	<table border="1"> <tr><td>COPERTURA</td><td></td></tr> <tr><td>FACCIATA</td><td></td></tr> <tr><td>INFISSI</td><td>X</td></tr> <tr><td>BALCONI</td><td></td></tr> <tr><td>EL. DECORATIVI</td><td></td></tr> <tr><td>EL. TECNOLOGICI</td><td></td></tr> </table>	COPERTURA		FACCIATA		INFISSI	X	BALCONI		EL. DECORATIVI		EL. TECNOLOGICI		<p>COPERTURA E VOL.</p>  <table border="1"> <thead> <tr><th>N°</th><th>Area</th><th>Volume</th></tr> </thead> <tbody> <tr><td>55</td><td>12.42</td><td>62.15</td></tr> <tr><td>105</td><td>75.30</td><td>665.68</td></tr> <tr><td>106</td><td>14.44</td><td>101.68</td></tr> </tbody> </table> <p>I.F. = 4.63 mc/mq</p>	N°	Area	Volume	55	12.42	62.15	105	75.30	665.68	106	14.44	101.68	<p>GRADO DI TRASFORMABILITA' E INTERVENTI AMMISSIBILI</p>	 <p>Via Cagliari</p>  <p>Via Vittorio Emanuele II</p>	<p>Interventi specialistici</p> <p>Elementi incongrui:</p> <p>Note:</p>																																		
COPERTURA																																																															
FACCIATA																																																															
INFISSI	X																																																														
BALCONI																																																															
EL. DECORATIVI																																																															
EL. TECNOLOGICI																																																															
N°	Area	Volume																																																													
55	12.42	62.15																																																													
105	75.30	665.68																																																													
106	14.44	101.68																																																													

ANALISI DESCRITTIVA DI DETTAGLIO

<p>ELEMENTI COSTRUTTIVI</p> <p>STRUTTURE VERTICALI</p> <table border="1"> <tr><td>MURATURA PORTANTE</td><td></td></tr> <tr><td>LATERIZI</td><td></td></tr> <tr><td>PIETREME</td><td></td></tr> <tr><td>CEMENTO ARMATO</td><td>X</td></tr> <tr><td>MISTA</td><td></td></tr> </table> <p>STRUTTURE ORIZZONTALI</p> <table border="1"> <tr><td>LEGNO</td><td></td></tr> <tr><td>LATERO CEMENTO</td><td>X</td></tr> <tr><td>ALTRO</td><td></td></tr> </table> <p>COPERTURE</p> <table border="1"> <tr><td>UNA FALDA</td><td></td></tr> <tr><td>DOPPIA FALDA</td><td>X</td></tr> <tr><td>PADIGLIONE</td><td></td></tr> <tr><td>TERRAZZA PRATICABILE</td><td></td></tr> <tr><td>PIANA</td><td></td></tr> </table>	MURATURA PORTANTE		LATERIZI		PIETREME		CEMENTO ARMATO	X	MISTA		LEGNO		LATERO CEMENTO	X	ALTRO		UNA FALDA		DOPPIA FALDA	X	PADIGLIONE		TERRAZZA PRATICABILE		PIANA		<p>FINITURE E DECORAZIONI</p> <p>FACCIATA</p> <table border="1"> <tr><td>INTONACO AL NATURALE</td><td></td></tr> <tr><td>INTONACO FRATT. FINE</td><td></td></tr> <tr><td>INTONACO FRATT. GROSSO</td><td></td></tr> <tr><td>INTONACO LISCIATO</td><td>X</td></tr> <tr><td>RIVESTIMENTO LAPIDEO</td><td></td></tr> <tr><td>RIVESTIMENTO CERAMICO</td><td></td></tr> </table> <p>COLORAZIONI</p> <table border="1"> <tr><td>FACCIATA</td><td style="background-color: orange;"></td></tr> <tr><td>BASAMENTO</td><td style="background-color: gray;"></td></tr> <tr><td>MARCAPIANO</td><td style="background-color: gray;"></td></tr> <tr><td>CORNICI DI GRONDA</td><td style="background-color: gray;"></td></tr> <tr><td>CORNICI FINESTRE</td><td style="background-color: gray;"></td></tr> <tr><td>CORNICI PORTONI</td><td style="background-color: gray;"></td></tr> <tr><td>FINESTRE</td><td style="background-color: gray;"></td></tr> <tr><td>PORTONI</td><td style="background-color: black;"></td></tr> <tr><td>SERRANDE</td><td style="background-color: red;"></td></tr> </table>	INTONACO AL NATURALE		INTONACO FRATT. FINE		INTONACO FRATT. GROSSO		INTONACO LISCIATO	X	RIVESTIMENTO LAPIDEO		RIVESTIMENTO CERAMICO		FACCIATA		BASAMENTO		MARCAPIANO		CORNICI DI GRONDA		CORNICI FINESTRE		CORNICI PORTONI		FINESTRE		PORTONI		SERRANDE		<p>BALCONI</p> <table border="1"> <tr><td>CALPESTIO</td><td></td></tr> <tr><td>SOLAIO</td><td>X</td></tr> <tr><td>LASTRA</td><td></td></tr> <tr><td>PARAPETTO</td><td></td></tr> <tr><td>FERRO BATTUTO</td><td>X</td></tr> <tr><td>MURATURA</td><td></td></tr> <tr><td>GHISA</td><td></td></tr> <tr><td>MATERIALE LAPIDEO</td><td></td></tr> <tr><td>MENSOLE</td><td></td></tr> <tr><td>C.A.</td><td></td></tr> <tr><td>METALLO</td><td></td></tr> <tr><td>COTTO</td><td></td></tr> <tr><td>MATERIALE LAPIDEO</td><td></td></tr> </table>	CALPESTIO		SOLAIO	X	LASTRA		PARAPETTO		FERRO BATTUTO	X	MURATURA		GHISA		MATERIALE LAPIDEO		MENSOLE		C.A.		METALLO		COTTO		MATERIALE LAPIDEO			<p>INFISSI</p> <p>FINESTRE</p> <table border="1"> <tr><td>LEGNO</td><td></td></tr> <tr><td>ALLUMINIO ANODIZZATO</td><td></td></tr> <tr><td>P.V.C.</td><td>X</td></tr> <tr><td>AVVOLGIBILI</td><td></td></tr> <tr><td>SCURINI</td><td></td></tr> <tr><td>PORTELLONI</td><td></td></tr> <tr><td>PERSIANE</td><td>X</td></tr> <tr><td>GRATE E INFERRIATE</td><td>X</td></tr> </table> <p>PORTONI P.T.</p> <table border="1"> <tr><td>LEGNO</td><td></td></tr> <tr><td>LEGNO CON VETRI</td><td></td></tr> <tr><td>P.V.C.</td><td></td></tr> <tr><td>SERRANDE METALLICHE</td><td>X</td></tr> <tr><td>METALLO E VETRO</td><td>X</td></tr> <tr><td>VETRINE</td><td></td></tr> <tr><td>GRATE E INFERRIATE</td><td></td></tr> </table>	LEGNO		ALLUMINIO ANODIZZATO		P.V.C.	X	AVVOLGIBILI		SCURINI		PORTELLONI		PERSIANE	X	GRATE E INFERRIATE	X	LEGNO		LEGNO CON VETRI		P.V.C.		SERRANDE METALLICHE	X	METALLO E VETRO	X	VETRINE		GRATE E INFERRIATE		<p>SMALTIMENTO ACQUE</p> <table border="1"> <tr><td>GRONDE E PLUVIALI</td><td></td></tr> <tr><td>RAME</td><td></td></tr> <tr><td>FERRO</td><td></td></tr> <tr><td>MATERIE PLASTICHE</td><td>X</td></tr> <tr><td>MURATURA PORTANTE</td><td></td></tr> </table> <p>ELEMENTI ARCHITETTONICI</p> <table border="1"> <tr><td>TIMPANO</td><td></td></tr> <tr><td>CORNICI DI GRONDA</td><td></td></tr> <tr><td>MARCAPIANO</td><td></td></tr> <tr><td>BASAMENTO</td><td></td></tr> <tr><td>LESENE</td><td></td></tr> <tr><td>SPIGOLI DI FACCIATA</td><td></td></tr> <tr><td>CORNICI BUCATURE</td><td></td></tr> <tr><td>LASTRE</td><td></td></tr> <tr><td>SOGLIE</td><td></td></tr> </table>	GRONDE E PLUVIALI		RAME		FERRO		MATERIE PLASTICHE	X	MURATURA PORTANTE		TIMPANO		CORNICI DI GRONDA		MARCAPIANO		BASAMENTO		LESENE		SPIGOLI DI FACCIATA		CORNICI BUCATURE		LASTRE		SOGLIE	
MURATURA PORTANTE																																																																																																																																																	
LATERIZI																																																																																																																																																	
PIETREME																																																																																																																																																	
CEMENTO ARMATO	X																																																																																																																																																
MISTA																																																																																																																																																	
LEGNO																																																																																																																																																	
LATERO CEMENTO	X																																																																																																																																																
ALTRO																																																																																																																																																	
UNA FALDA																																																																																																																																																	
DOPPIA FALDA	X																																																																																																																																																
PADIGLIONE																																																																																																																																																	
TERRAZZA PRATICABILE																																																																																																																																																	
PIANA																																																																																																																																																	
INTONACO AL NATURALE																																																																																																																																																	
INTONACO FRATT. FINE																																																																																																																																																	
INTONACO FRATT. GROSSO																																																																																																																																																	
INTONACO LISCIATO	X																																																																																																																																																
RIVESTIMENTO LAPIDEO																																																																																																																																																	
RIVESTIMENTO CERAMICO																																																																																																																																																	
FACCIATA																																																																																																																																																	
BASAMENTO																																																																																																																																																	
MARCAPIANO																																																																																																																																																	
CORNICI DI GRONDA																																																																																																																																																	
CORNICI FINESTRE																																																																																																																																																	
CORNICI PORTONI																																																																																																																																																	
FINESTRE																																																																																																																																																	
PORTONI																																																																																																																																																	
SERRANDE																																																																																																																																																	
CALPESTIO																																																																																																																																																	
SOLAIO	X																																																																																																																																																
LASTRA																																																																																																																																																	
PARAPETTO																																																																																																																																																	
FERRO BATTUTO	X																																																																																																																																																
MURATURA																																																																																																																																																	
GHISA																																																																																																																																																	
MATERIALE LAPIDEO																																																																																																																																																	
MENSOLE																																																																																																																																																	
C.A.																																																																																																																																																	
METALLO																																																																																																																																																	
COTTO																																																																																																																																																	
MATERIALE LAPIDEO																																																																																																																																																	
LEGNO																																																																																																																																																	
ALLUMINIO ANODIZZATO																																																																																																																																																	
P.V.C.	X																																																																																																																																																
AVVOLGIBILI																																																																																																																																																	
SCURINI																																																																																																																																																	
PORTELLONI																																																																																																																																																	
PERSIANE	X																																																																																																																																																
GRATE E INFERRIATE	X																																																																																																																																																
LEGNO																																																																																																																																																	
LEGNO CON VETRI																																																																																																																																																	
P.V.C.																																																																																																																																																	
SERRANDE METALLICHE	X																																																																																																																																																
METALLO E VETRO	X																																																																																																																																																
VETRINE																																																																																																																																																	
GRATE E INFERRIATE																																																																																																																																																	
GRONDE E PLUVIALI																																																																																																																																																	
RAME																																																																																																																																																	
FERRO																																																																																																																																																	
MATERIE PLASTICHE	X																																																																																																																																																
MURATURA PORTANTE																																																																																																																																																	
TIMPANO																																																																																																																																																	
CORNICI DI GRONDA																																																																																																																																																	
MARCAPIANO																																																																																																																																																	
BASAMENTO																																																																																																																																																	
LESENE																																																																																																																																																	
SPIGOLI DI FACCIATA																																																																																																																																																	
CORNICI BUCATURE																																																																																																																																																	
LASTRE																																																																																																																																																	
SOGLIE																																																																																																																																																	

<p>DATI IDENTIFICATIVI</p> <p>INDIVIDUAZIONE CARTOGRAFICA INDIRIZZO Via Cagliari n.34-38</p> <p>IDENTIFICATIVI CATASTALE ATTUALE</p> <p>Sezione Foglio 35 Mappale 553</p> <p>IDENTIFICATIVI CATASTALE STORICO</p> <p>Sezione Foglio 35 Mappale 553</p>	<p>PROFILO COMPARTO</p> 	<p>TIPOLOGIA RILEVATA</p> 																																																																					
<p>DATI DIMENSIONALI</p> <table border="1"> <tr><td>SUP. COPERTA</td><td>181.06 mq</td></tr> <tr><td>SUP. AREE ESTERNE</td><td>15.84 mq</td></tr> <tr><td>QUOTA GRONDA (51) (52)</td><td>47.66 m</td></tr> <tr><td>(53) (54)</td><td>46.82 m</td></tr> <tr><td>(56)</td><td>44.54 m</td></tr> <tr><td>(59)</td><td>45.40 m</td></tr> <tr><td>(107) (108)</td><td>44.94 m</td></tr> <tr><td>QUOTA SUOLO (51) (52)</td><td>41.32 m</td></tr> <tr><td>(53) (54)</td><td>41.76 m</td></tr> <tr><td>(56)</td><td>41.76 m</td></tr> <tr><td>(59)</td><td>41.30 m</td></tr> <tr><td>(107) (108)</td><td>41.80 m</td></tr> <tr><td>ALTEZZA (51) (52)</td><td>6.34 m</td></tr> <tr><td>(53) (54)</td><td>5.06 m</td></tr> <tr><td>(56)</td><td>2.78 m</td></tr> <tr><td>(59)</td><td>4.10 m</td></tr> <tr><td>(107) (108)</td><td>3.14 m</td></tr> <tr><td>VOLUME</td><td>870.68mc</td></tr> <tr><td>NUMERO PIANI</td><td>2</td></tr> <tr><td>P. TERRA</td><td>1</td></tr> <tr><td>INTERMEDI</td><td>1</td></tr> <tr><td>ATTICO</td><td>-</td></tr> <tr><td>SOTTOTETTO</td><td>-</td></tr> <tr><td>LARGHEZZA FRONTE</td><td>9.58 m</td></tr> </table>	SUP. COPERTA	181.06 mq	SUP. AREE ESTERNE	15.84 mq	QUOTA GRONDA (51) (52)	47.66 m	(53) (54)	46.82 m	(56)	44.54 m	(59)	45.40 m	(107) (108)	44.94 m	QUOTA SUOLO (51) (52)	41.32 m	(53) (54)	41.76 m	(56)	41.76 m	(59)	41.30 m	(107) (108)	41.80 m	ALTEZZA (51) (52)	6.34 m	(53) (54)	5.06 m	(56)	2.78 m	(59)	4.10 m	(107) (108)	3.14 m	VOLUME	870.68mc	NUMERO PIANI	2	P. TERRA	1	INTERMEDI	1	ATTICO	-	SOTTOTETTO	-	LARGHEZZA FRONTE	9.58 m	<p>CATASTO STORICO</p>   <p>Pratica C.E. n. del</p>	<p>STATO DI CONSERVAZIONE</p> <table border="1"> <tr><td>PARI AL NUOVO</td><td></td></tr> <tr><td>BUONO</td><td></td></tr> <tr><td>SUFFICIENTE</td><td></td></tr> <tr><td>MEDIOCRE</td><td style="background-color: orange;"></td></tr> <tr><td>PRECARIO</td><td></td></tr> <tr><td>TRACCE LEGGIBILI</td><td></td></tr> </table> <p>STATO DI TRASFORMABILITA'</p> <table border="1"> <tr><td>CONSERVAZIONE INTEGRALE</td><td></td></tr> <tr><td>BASSA TRASFORMABILITA'</td><td></td></tr> <tr><td>MEDIA TRASFORMABILITA'</td><td style="background-color: yellow;"></td></tr> <tr><td>ALTA TRASFORMABILITA'</td><td></td></tr> </table>	PARI AL NUOVO		BUONO		SUFFICIENTE		MEDIOCRE		PRECARIO		TRACCE LEGGIBILI		CONSERVAZIONE INTEGRALE		BASSA TRASFORMABILITA'		MEDIA TRASFORMABILITA'		ALTA TRASFORMABILITA'		<p>CLASSI DI TRASFORMABILITA'</p> <p>Media trasformabilità</p> <p>INTERVENTI AMMISSIBILI</p> <p>Ristrutturazione edilizia Ristrutturazione urbanistica</p> <p>Interventi specialistici</p> <p>Elementi incongrui:</p> <p>Note:</p>
SUP. COPERTA	181.06 mq																																																																						
SUP. AREE ESTERNE	15.84 mq																																																																						
QUOTA GRONDA (51) (52)	47.66 m																																																																						
(53) (54)	46.82 m																																																																						
(56)	44.54 m																																																																						
(59)	45.40 m																																																																						
(107) (108)	44.94 m																																																																						
QUOTA SUOLO (51) (52)	41.32 m																																																																						
(53) (54)	41.76 m																																																																						
(56)	41.76 m																																																																						
(59)	41.30 m																																																																						
(107) (108)	41.80 m																																																																						
ALTEZZA (51) (52)	6.34 m																																																																						
(53) (54)	5.06 m																																																																						
(56)	2.78 m																																																																						
(59)	4.10 m																																																																						
(107) (108)	3.14 m																																																																						
VOLUME	870.68mc																																																																						
NUMERO PIANI	2																																																																						
P. TERRA	1																																																																						
INTERMEDI	1																																																																						
ATTICO	-																																																																						
SOTTOTETTO	-																																																																						
LARGHEZZA FRONTE	9.58 m																																																																						
PARI AL NUOVO																																																																							
BUONO																																																																							
SUFFICIENTE																																																																							
MEDIOCRE																																																																							
PRECARIO																																																																							
TRACCE LEGGIBILI																																																																							
CONSERVAZIONE INTEGRALE																																																																							
BASSA TRASFORMABILITA'																																																																							
MEDIA TRASFORMABILITA'																																																																							
ALTA TRASFORMABILITA'																																																																							
<p>DEST. D'USO</p> <table border="1"> <tr><td>P.</td><td>CIVICO</td></tr> <tr><td>T RESIDENZA</td><td>34-38</td></tr> <tr><td>1 RESIDENZA</td><td>34</td></tr> </table>	P.	CIVICO	T RESIDENZA	34-38	1 RESIDENZA	34	<p>ORTOFOTO</p>  	<p>GRADO DI TRASFORMABILITA' E INTERVENTI AMMISSIBILI</p> 	<p>Interventi specialistici</p> <p>Elementi incongrui:</p> <p>Note:</p>																																																														
P.	CIVICO																																																																						
T RESIDENZA	34-38																																																																						
1 RESIDENZA	34																																																																						
<p>RISTRUTTURAZIONE</p> <table border="1"> <tr><td>COPERTURA</td><td></td></tr> <tr><td>FACCIATA</td><td></td></tr> <tr><td>INFISSI</td><td style="text-align: center;">X</td></tr> <tr><td>BALCONI</td><td></td></tr> <tr><td>EL. DECORATIVI</td><td></td></tr> <tr><td>EL. TECNOLOGICI</td><td></td></tr> </table>	COPERTURA		FACCIATA		INFISSI	X	BALCONI		EL. DECORATIVI		EL. TECNOLOGICI		<p>COPERTURA E VOL.</p> <table border="1"> <thead> <tr><th>N°</th><th>Area</th><th>Volume</th></tr> </thead> <tbody> <tr><td>51</td><td>17.29</td><td>109.61</td></tr> <tr><td>52</td><td>2.99</td><td>19.77</td></tr> <tr><td>53</td><td>7.97</td><td>40.34</td></tr> <tr><td>54</td><td>49.53</td><td>368.51</td></tr> <tr><td>56</td><td>8.84</td><td>24.58</td></tr> <tr><td>59</td><td>5.43</td><td>22.28</td></tr> <tr><td>107</td><td>77.70</td><td>243.96</td></tr> <tr><td>108</td><td>11.31</td><td>41.63</td></tr> </tbody> </table> <p>I.F. = 4.42 mc/mq</p> 	N°	Area	Volume	51	17.29	109.61	52	2.99	19.77	53	7.97	40.34	54	49.53	368.51	56	8.84	24.58	59	5.43	22.28	107	77.70	243.96	108	11.31	41.63	<p>GRADO DI TRASFORMABILITA' E INTERVENTI AMMISSIBILI</p> 	<p>Interventi specialistici</p> <p>Elementi incongrui:</p> <p>Note:</p>																													
COPERTURA																																																																							
FACCIATA																																																																							
INFISSI	X																																																																						
BALCONI																																																																							
EL. DECORATIVI																																																																							
EL. TECNOLOGICI																																																																							
N°	Area	Volume																																																																					
51	17.29	109.61																																																																					
52	2.99	19.77																																																																					
53	7.97	40.34																																																																					
54	49.53	368.51																																																																					
56	8.84	24.58																																																																					
59	5.43	22.28																																																																					
107	77.70	243.96																																																																					
108	11.31	41.63																																																																					

ANALISI DESCRITTIVA DI DETTAGLIO

<p>ELEMENTI COSTRUTTIVI</p> <p>STRUTTURE VERTICALI</p> <table border="1"> <tr><td>MURATURA PORTANTE</td><td style="text-align: center;">X</td></tr> <tr><td>LATERIZI</td><td></td></tr> <tr><td>PIETRE</td><td></td></tr> <tr><td>CEMENTO ARMATO</td><td></td></tr> <tr><td>MISTA</td><td></td></tr> </table> <p>STRUTTURE ORIZZONTALI</p> <table border="1"> <tr><td>LEGNO</td><td></td></tr> <tr><td>LATERO CEMENTO</td><td style="text-align: center;">X</td></tr> <tr><td>ALTRO</td><td></td></tr> </table> <p>COPERTURE</p> <table border="1"> <tr><td>UNA FALDA</td><td style="text-align: center;">X</td></tr> <tr><td>DOPPIA FALDA</td><td></td></tr> <tr><td>PADIGLIONE</td><td></td></tr> <tr><td>TERRAZZA PRATICABILE</td><td></td></tr> <tr><td>PIANA</td><td style="text-align: center;">X</td></tr> </table>	MURATURA PORTANTE	X	LATERIZI		PIETRE		CEMENTO ARMATO		MISTA		LEGNO		LATERO CEMENTO	X	ALTRO		UNA FALDA	X	DOPPIA FALDA		PADIGLIONE		TERRAZZA PRATICABILE		PIANA	X	<p>FINITURE E DECORAZIONI</p> <p>FACCIATA</p> <table border="1"> <tr><td>INTONACO AL NATURALE</td><td></td></tr> <tr><td>INTONACO FRATT. FINE</td><td></td></tr> <tr><td>INTONACO FRATT. GROSSO</td><td style="text-align: center;">X</td></tr> <tr><td>INTONACO LISCIATO</td><td style="text-align: center;">X</td></tr> <tr><td>RIVESTIMENTO LAPIDEO</td><td></td></tr> <tr><td>RIVESTIMENTO CERAMICO</td><td></td></tr> </table> <p>COLORAZIONI</p> <table border="1"> <tr><td>FACCIATA</td><td style="background-color: #cccccc;"></td></tr> <tr><td>BASAMENTO</td><td style="background-color: #cccccc;"></td></tr> <tr><td>MARCAPIANO</td><td style="background-color: #cccccc;"></td></tr> <tr><td>CORNICI DI GRONDA</td><td style="background-color: #cccccc;"></td></tr> <tr><td>CORNICI FINESTRE</td><td style="background-color: #cccccc;"></td></tr> <tr><td>CORNICI PORTONI</td><td style="background-color: #cccccc;"></td></tr> <tr><td>FINESTRE</td><td style="background-color: #add8e6;"></td></tr> <tr><td>PORTONI</td><td style="background-color: #cccccc;"></td></tr> <tr><td>SERRANDE</td><td style="background-color: #cccccc;"></td></tr> </table>	INTONACO AL NATURALE		INTONACO FRATT. FINE		INTONACO FRATT. GROSSO	X	INTONACO LISCIATO	X	RIVESTIMENTO LAPIDEO		RIVESTIMENTO CERAMICO		FACCIATA		BASAMENTO		MARCAPIANO		CORNICI DI GRONDA		CORNICI FINESTRE		CORNICI PORTONI		FINESTRE		PORTONI		SERRANDE		<p>BALCONI</p> <table border="1"> <tr><td>CALPESTIO</td><td></td></tr> <tr><td>SOLAIO</td><td style="text-align: center;">X</td></tr> <tr><td>LAISTRA</td><td></td></tr> <tr><td>PARAPETTO</td><td></td></tr> <tr><td>FERRO BATTUTO</td><td></td></tr> <tr><td>MURATURA</td><td style="text-align: center;">X</td></tr> <tr><td>GHISA</td><td></td></tr> <tr><td>MATERIALE LAPIDEO</td><td></td></tr> <tr><td>MENSOLE</td><td></td></tr> <tr><td>C.A.</td><td></td></tr> <tr><td>METALLO</td><td></td></tr> <tr><td>COTTO</td><td></td></tr> <tr><td>MATERIALE LAPIDEO</td><td></td></tr> </table>	CALPESTIO		SOLAIO	X	LAISTRA		PARAPETTO		FERRO BATTUTO		MURATURA	X	GHISA		MATERIALE LAPIDEO		MENSOLE		C.A.		METALLO		COTTO		MATERIALE LAPIDEO		 	<p>INFISSI</p> <p>FINESTRE</p> <table border="1"> <tr><td>LEGNO</td><td style="text-align: center;">X</td></tr> <tr><td>ALLUMINIO ANODIZZATO</td><td></td></tr> <tr><td>P.V.C.</td><td></td></tr> <tr><td>AVVOLGIBILI</td><td></td></tr> <tr><td>SCURINI</td><td style="text-align: center;">X</td></tr> <tr><td>PORTELLONI</td><td></td></tr> <tr><td>PERSIANE</td><td></td></tr> <tr><td>GRATE E INFERRIATE</td><td></td></tr> </table> <p>PORTONI P.T.</p> <table border="1"> <tr><td>LEGNO</td><td></td></tr> <tr><td>LEGNO CON VETRI</td><td></td></tr> <tr><td>P.V.C.</td><td></td></tr> <tr><td>SERRANDE METALLICHE</td><td></td></tr> <tr><td>METALLO E VETRO</td><td style="text-align: center;">X</td></tr> <tr><td>VETRINE</td><td></td></tr> <tr><td>GRATE E INFERRIATE</td><td></td></tr> </table>	LEGNO	X	ALLUMINIO ANODIZZATO		P.V.C.		AVVOLGIBILI		SCURINI	X	PORTELLONI		PERSIANE		GRATE E INFERRIATE		LEGNO		LEGNO CON VETRI		P.V.C.		SERRANDE METALLICHE		METALLO E VETRO	X	VETRINE		GRATE E INFERRIATE		<p>SMALTIMENTO ACQUE</p> <p>GRONDE E PLUVIALI</p> <table border="1"> <tr><td>RAME</td><td></td></tr> <tr><td>FERRO</td><td></td></tr> <tr><td>MATERIE PLASTICHE</td><td style="text-align: center;">X</td></tr> <tr><td>MURATURA PORTANTE</td><td></td></tr> </table> <p>ELEMENTI ARCHITETTONICI</p> <table border="1"> <tr><td>TIMPANO</td><td></td></tr> <tr><td>CORNICI DI GRONDA</td><td></td></tr> <tr><td>MARCAPIANO</td><td></td></tr> <tr><td>BASAMENTO</td><td></td></tr> <tr><td>LESENE</td><td></td></tr> <tr><td>SPIGOLI DI FACCIATA</td><td></td></tr> <tr><td>CORNICI BUCATURE</td><td></td></tr> <tr><td>LASTRE</td><td></td></tr> <tr><td>SOGLIE</td><td></td></tr> </table>	RAME		FERRO		MATERIE PLASTICHE	X	MURATURA PORTANTE		TIMPANO		CORNICI DI GRONDA		MARCAPIANO		BASAMENTO		LESENE		SPIGOLI DI FACCIATA		CORNICI BUCATURE		LASTRE		SOGLIE	
MURATURA PORTANTE	X																																																																																																																																														
LATERIZI																																																																																																																																															
PIETRE																																																																																																																																															
CEMENTO ARMATO																																																																																																																																															
MISTA																																																																																																																																															
LEGNO																																																																																																																																															
LATERO CEMENTO	X																																																																																																																																														
ALTRO																																																																																																																																															
UNA FALDA	X																																																																																																																																														
DOPPIA FALDA																																																																																																																																															
PADIGLIONE																																																																																																																																															
TERRAZZA PRATICABILE																																																																																																																																															
PIANA	X																																																																																																																																														
INTONACO AL NATURALE																																																																																																																																															
INTONACO FRATT. FINE																																																																																																																																															
INTONACO FRATT. GROSSO	X																																																																																																																																														
INTONACO LISCIATO	X																																																																																																																																														
RIVESTIMENTO LAPIDEO																																																																																																																																															
RIVESTIMENTO CERAMICO																																																																																																																																															
FACCIATA																																																																																																																																															
BASAMENTO																																																																																																																																															
MARCAPIANO																																																																																																																																															
CORNICI DI GRONDA																																																																																																																																															
CORNICI FINESTRE																																																																																																																																															
CORNICI PORTONI																																																																																																																																															
FINESTRE																																																																																																																																															
PORTONI																																																																																																																																															
SERRANDE																																																																																																																																															
CALPESTIO																																																																																																																																															
SOLAIO	X																																																																																																																																														
LAISTRA																																																																																																																																															
PARAPETTO																																																																																																																																															
FERRO BATTUTO																																																																																																																																															
MURATURA	X																																																																																																																																														
GHISA																																																																																																																																															
MATERIALE LAPIDEO																																																																																																																																															
MENSOLE																																																																																																																																															
C.A.																																																																																																																																															
METALLO																																																																																																																																															
COTTO																																																																																																																																															
MATERIALE LAPIDEO																																																																																																																																															
LEGNO	X																																																																																																																																														
ALLUMINIO ANODIZZATO																																																																																																																																															
P.V.C.																																																																																																																																															
AVVOLGIBILI																																																																																																																																															
SCURINI	X																																																																																																																																														
PORTELLONI																																																																																																																																															
PERSIANE																																																																																																																																															
GRATE E INFERRIATE																																																																																																																																															
LEGNO																																																																																																																																															
LEGNO CON VETRI																																																																																																																																															
P.V.C.																																																																																																																																															
SERRANDE METALLICHE																																																																																																																																															
METALLO E VETRO	X																																																																																																																																														
VETRINE																																																																																																																																															
GRATE E INFERRIATE																																																																																																																																															
RAME																																																																																																																																															
FERRO																																																																																																																																															
MATERIE PLASTICHE	X																																																																																																																																														
MURATURA PORTANTE																																																																																																																																															
TIMPANO																																																																																																																																															
CORNICI DI GRONDA																																																																																																																																															
MARCAPIANO																																																																																																																																															
BASAMENTO																																																																																																																																															
LESENE																																																																																																																																															
SPIGOLI DI FACCIATA																																																																																																																																															
CORNICI BUCATURE																																																																																																																																															
LASTRE																																																																																																																																															
SOGLIE																																																																																																																																															

<p>DATI IDENTIFICATIVI</p> <p>INDIVIDUAZIONE CARTOGRAFICA INDIRIZZO Via Cagliari n.36-38</p> <p>IDENTIFICATIVI CATASTALE ATTUALE Sezione Foglio 35 Mappale 556</p> <p>IDENTIFICATIVI CATASTALE STORICO Sezione Foglio 35 Mappale 556</p>	<p>PROFILO COMPARTO</p> 	<p>TIPOLOGIA RILEVATA</p> 																																																			
<table border="1"> <tr><td>SUP. COPERTA</td><td>162.36 mq</td></tr> <tr><td>SUP.AREE ESTERNE</td><td>215.04 mq</td></tr> <tr><td>QUOTA GRONDA</td><td>(50) 45.52 m</td></tr> <tr><td></td><td>(57) 45.06 m</td></tr> <tr><td>QUOTA SUOLO</td><td>(50) 41.30 m</td></tr> <tr><td></td><td>(57) 41.46 m</td></tr> <tr><td>ALTEZZA</td><td>(50) 4.22 m</td></tr> <tr><td></td><td>(57) 3.60 m</td></tr> <tr><td>VOLUME</td><td>607.54 mc</td></tr> <tr><td>NUMERO PIANI</td><td>3</td></tr> <tr><td>P. TERRA</td><td>1</td></tr> <tr><td>INTERMEDI</td><td>2</td></tr> <tr><td>ATTICO</td><td>-</td></tr> <tr><td>SOTTOTETTO</td><td>-</td></tr> <tr><td>LARGHEZZA FRONTE</td><td>5.87 m</td></tr> </table>	SUP. COPERTA	162.36 mq	SUP.AREE ESTERNE	215.04 mq	QUOTA GRONDA	(50) 45.52 m		(57) 45.06 m	QUOTA SUOLO	(50) 41.30 m		(57) 41.46 m	ALTEZZA	(50) 4.22 m		(57) 3.60 m	VOLUME	607.54 mc	NUMERO PIANI	3	P. TERRA	1	INTERMEDI	2	ATTICO	-	SOTTOTETTO	-	LARGHEZZA FRONTE	5.87 m	<p>CATASTO STORICO</p>   <p>Pratica 302 C.E. n.242 del 02.11.2007</p>	<p>STATO DI CONSERVAZIONE</p> <table border="1"> <tr><td>PARI AL NUOVO</td><td></td></tr> <tr><td>BUONO</td><td></td></tr> <tr><td>SUFFICIENTE</td><td></td></tr> <tr><td>MEDIOCRE</td><td></td></tr> <tr><td>PRECARIO</td><td></td></tr> <tr><td>TRACCE LEGGIBILI</td><td></td></tr> </table>	PARI AL NUOVO		BUONO		SUFFICIENTE		MEDIOCRE		PRECARIO		TRACCE LEGGIBILI		<p>STATO DI TRASFORMABILITA'</p> <table border="1"> <tr><td>CONSERVAZIONE INTEGRALE</td><td></td></tr> <tr><td>BASSA TRASFORMABILITA'</td><td></td></tr> <tr><td>MEDIA TRASFORMABILITA'</td><td></td></tr> <tr><td>ALTA TRASFORMABILITA'</td><td></td></tr> </table>	CONSERVAZIONE INTEGRALE		BASSA TRASFORMABILITA'		MEDIA TRASFORMABILITA'		ALTA TRASFORMABILITA'	
SUP. COPERTA	162.36 mq																																																				
SUP.AREE ESTERNE	215.04 mq																																																				
QUOTA GRONDA	(50) 45.52 m																																																				
	(57) 45.06 m																																																				
QUOTA SUOLO	(50) 41.30 m																																																				
	(57) 41.46 m																																																				
ALTEZZA	(50) 4.22 m																																																				
	(57) 3.60 m																																																				
VOLUME	607.54 mc																																																				
NUMERO PIANI	3																																																				
P. TERRA	1																																																				
INTERMEDI	2																																																				
ATTICO	-																																																				
SOTTOTETTO	-																																																				
LARGHEZZA FRONTE	5.87 m																																																				
PARI AL NUOVO																																																					
BUONO																																																					
SUFFICIENTE																																																					
MEDIOCRE																																																					
PRECARIO																																																					
TRACCE LEGGIBILI																																																					
CONSERVAZIONE INTEGRALE																																																					
BASSA TRASFORMABILITA'																																																					
MEDIA TRASFORMABILITA'																																																					
ALTA TRASFORMABILITA'																																																					
<p>DATI DIMENSIONALI</p>	<p>ORTOFOTO</p>  	<p>GRADO DI TRASFORMABILITA' E INTERVENTI AMMISSIBILI</p> 	<p>CLASSI DI TRASFORMABILITA'</p> <p>Alta trasformabilità</p> <p>INTERVENTI AMMISSIBILI</p> <p>Demolizione e ricostruzione totale Nuova costruzione</p> <p>Interventi specialistici</p> <p>Elementi incongrui:</p> <p>Note:</p>																																																		
<p>DEST. D'USO</p> <table border="1"> <tr><td>P.</td><td>CIVICO</td></tr> <tr><td>T COMMERCIALE</td><td></td></tr> <tr><td>T RESIDENZA</td><td>36</td></tr> <tr><td>1 RESIDENZA</td><td>36</td></tr> <tr><td>2 RESIDENZA</td><td>36</td></tr> </table>	P.	CIVICO	T COMMERCIALE		T RESIDENZA	36	1 RESIDENZA	36	2 RESIDENZA	36	<p>COPERTURA E VOL.</p> <table border="1"> <tr><td>N°</td><td>Area</td><td>Volume</td></tr> <tr><td>50</td><td>37.18</td><td>156.90</td></tr> <tr><td>57</td><td>125.18</td><td>450.64</td></tr> </table> <p>I.F. = 1.61 mc/mq</p>	N°	Area	Volume	50	37.18	156.90	57	125.18	450.64	<p>RISTRUTTURAZIONE</p> <table border="1"> <tr><td>COPERTURA</td><td></td></tr> <tr><td>FACCIATA</td><td></td></tr> <tr><td>INFISSI</td><td></td></tr> <tr><td>BALCONI</td><td></td></tr> <tr><td>EL. DECORATIVI</td><td></td></tr> <tr><td>EL. TECNOLOGICI</td><td></td></tr> </table>	COPERTURA		FACCIATA		INFISSI		BALCONI		EL. DECORATIVI		EL. TECNOLOGICI																					
P.	CIVICO																																																				
T COMMERCIALE																																																					
T RESIDENZA	36																																																				
1 RESIDENZA	36																																																				
2 RESIDENZA	36																																																				
N°	Area	Volume																																																			
50	37.18	156.90																																																			
57	125.18	450.64																																																			
COPERTURA																																																					
FACCIATA																																																					
INFISSI																																																					
BALCONI																																																					
EL. DECORATIVI																																																					
EL. TECNOLOGICI																																																					

ANALISI DESCRITTIVA DI DETTAGLIO

ELEMENTI COSTRUTTIVI

STRUTTURE VERTICALI	
MURATURA PORTANTE	
LATERIZI	
PIETRAME	
CEMENTO ARMATO	X
MISTA	

STRUTTURE ORIZZONTALI	
LEGNO	
LATERO CEMENTO	X
ALTRO	


COPERTURE	
UNA FALDA	
DOPPIA FALDA	X
PADIGLIONE	
TERRAZZA PRATICABILE	
PIANA	

FINITURE E DECORAZIONI

FACCIATA	
INTONACO AL NATURALE	
INTONACO FRATT. FINE	
INTONACO FRATT. GROSSO	
INTONACO LISCIATO	X
RIVESTIMENTO LAPIDEO	
RIVESTIMENTO CERAMICO	

COLORAZIONI	
FACCIATA	
BASAMENTO	
MARCAPIANO	
CORNICI DI GRONDA	
CORNICI FINESTRE	
CORNICI PORTONI	
FINESTRE	
PORTONI	
SERRANDE	

BALCONI	
CALPESTIO	
SOLAIO	X
LASTRA	X
PARAPETTO	
FERRO BATTUTO	
MURATURA	
GHISA	X
MATERIALE LAPIDEO	
MENSOLE	
C.A.	
METALLO	
COTTO	
MATERIALE LAPIDEO	



INFISSI

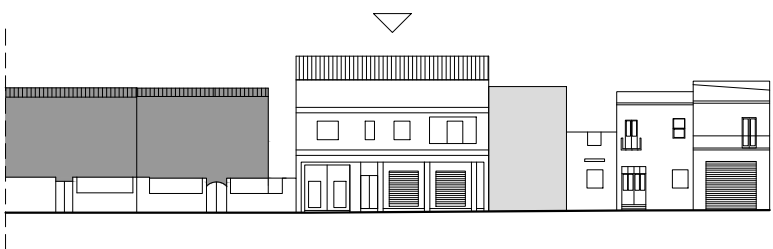

FINESTRE	
LEGNO	
ALLUMINIO ANODIZZATO	
P.V.C.	X
AVVOLGIBILI	X
SCURINI	
PORTELLONI	
PERSIANE	
GRATE E INFERRIATE	

PORTONI P.T.	
LEGNO	
LEGNO CON VETRI	
P.V.C.	
SERRANDE METALLICHE	X
METALLO E VETRO	X
VETRINE	
GRATE E INFERRIATE	

SMALTIMENTO ACQUE

GRONDE E PLUVIALI	
RAME	
FERRO	
MATERIE PLASTICHE	X
MURATURA PORTANTE	

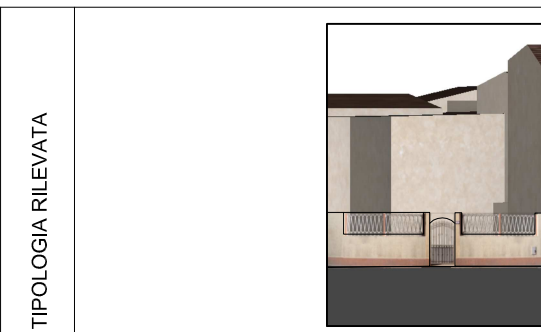
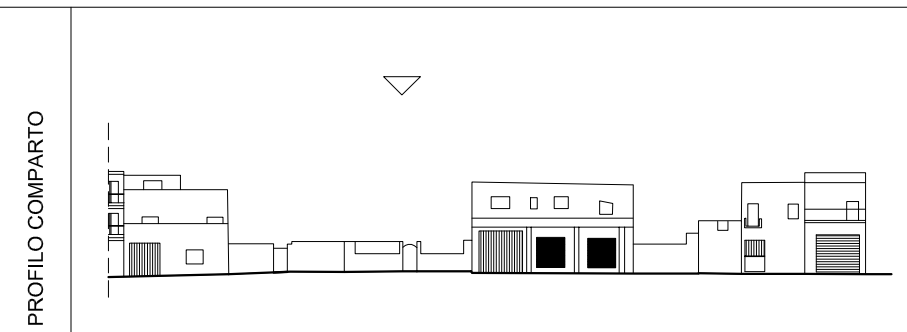
ELEMENTI ARCHITETTONICI	
TIMPANO	
CORNICI DI GRONDA	
MARCAPIANO	
BASAMENTO	
LESENE	
SPIGOLI DI FACCIATA	
CORNICI BUCATURE	X
LASTRE	
SOGLIE	

<p>DATI IDENTIFICATIVI</p> <p>INDIVIDUAZIONE CARTOGRAFICA INDIRIZZO Via Cagliari n.38-40-42-44-46 Via Luigi Cadorna n.26</p> <p>IDENTIFICATIVI CATASTALE ATTUALE</p> <p>Sezione Foglio 35 Mappale 557</p> <p>IDENTIFICATIVI CATASTALE STORICO</p> <p>Sezione Foglio 35 Mappale 557</p>	<p>PROFILO COMPARTO</p> 	<p>TIPOLOGIA RILEVATA</p> 																																																																					
<table border="1"> <tr><td>SUP. COPERTA</td><td>339.17 mq</td></tr> <tr><td>SUP. AREE ESTERNE</td><td>385.22 mq</td></tr> <tr><td>QUOTA GRONDA (48)</td><td>45.54 m</td></tr> <tr><td>(49)</td><td>48.98 m</td></tr> <tr><td>(58)</td><td>51.14m</td></tr> <tr><td>(60)</td><td>44.94 m</td></tr> <tr><td>(103) (104)</td><td>48.92 m</td></tr> <tr><td>QUOTA SUOLO (48)</td><td>41.60 m</td></tr> <tr><td>(49)</td><td>41.18 m</td></tr> <tr><td>(58)</td><td>41.46m</td></tr> <tr><td>(60)</td><td>41.94 m</td></tr> <tr><td>(103) (104)</td><td>41.86 m</td></tr> <tr><td>ALTEZZA (48)</td><td>3.94 m</td></tr> <tr><td>(49)</td><td>7.80 m</td></tr> <tr><td>(58)</td><td>9.68 m</td></tr> <tr><td>(60)</td><td>3.00 m</td></tr> <tr><td>(103) (104)</td><td>7.06 m</td></tr> <tr><td>VOLUME</td><td>2709.08 mc</td></tr> <tr><td>NUMERO PIANI</td><td>3</td></tr> <tr><td>P. TERRA</td><td>1</td></tr> <tr><td>INTERMEDI</td><td>1</td></tr> <tr><td>ATTICO</td><td>-</td></tr> <tr><td>SOTTOTETTO</td><td>1</td></tr> <tr><td>LARGHEZZA FRONTE</td><td>14.67 m</td></tr> </table>	SUP. COPERTA	339.17 mq	SUP. AREE ESTERNE	385.22 mq	QUOTA GRONDA (48)	45.54 m	(49)	48.98 m	(58)	51.14m	(60)	44.94 m	(103) (104)	48.92 m	QUOTA SUOLO (48)	41.60 m	(49)	41.18 m	(58)	41.46m	(60)	41.94 m	(103) (104)	41.86 m	ALTEZZA (48)	3.94 m	(49)	7.80 m	(58)	9.68 m	(60)	3.00 m	(103) (104)	7.06 m	VOLUME	2709.08 mc	NUMERO PIANI	3	P. TERRA	1	INTERMEDI	1	ATTICO	-	SOTTOTETTO	1	LARGHEZZA FRONTE	14.67 m	<p>CATASTO STORICO</p>  <p>Pratica 2895 C.E. n. 222 del 29.11.2001</p>	<p>STATO DI CONSERVAZIONE</p> <table border="1"> <tr><td>PARI AL NUOVO</td><td></td></tr> <tr><td>BUONO</td><td style="background-color: #00FF00;"></td></tr> <tr><td>SUFFICIENTE</td><td></td></tr> <tr><td>MEDIOCRE</td><td></td></tr> <tr><td>PRECARIO</td><td></td></tr> <tr><td>TRACCE LEGGIBILI</td><td></td></tr> </table>	PARI AL NUOVO		BUONO		SUFFICIENTE		MEDIOCRE		PRECARIO		TRACCE LEGGIBILI		<p>STATO DI TRASFORMABILITA'</p> <table border="1"> <tr><td>CONSERVAZIONE INTEGRALE</td><td></td></tr> <tr><td>BASSA TRASFORMABILITA'</td><td></td></tr> <tr><td>MEDIA TRASFORMABILITA'</td><td></td></tr> <tr><td>ALTA TRASFORMABILITA'</td><td style="background-color: #808080;"></td></tr> </table>	CONSERVAZIONE INTEGRALE		BASSA TRASFORMABILITA'		MEDIA TRASFORMABILITA'		ALTA TRASFORMABILITA'	
SUP. COPERTA	339.17 mq																																																																						
SUP. AREE ESTERNE	385.22 mq																																																																						
QUOTA GRONDA (48)	45.54 m																																																																						
(49)	48.98 m																																																																						
(58)	51.14m																																																																						
(60)	44.94 m																																																																						
(103) (104)	48.92 m																																																																						
QUOTA SUOLO (48)	41.60 m																																																																						
(49)	41.18 m																																																																						
(58)	41.46m																																																																						
(60)	41.94 m																																																																						
(103) (104)	41.86 m																																																																						
ALTEZZA (48)	3.94 m																																																																						
(49)	7.80 m																																																																						
(58)	9.68 m																																																																						
(60)	3.00 m																																																																						
(103) (104)	7.06 m																																																																						
VOLUME	2709.08 mc																																																																						
NUMERO PIANI	3																																																																						
P. TERRA	1																																																																						
INTERMEDI	1																																																																						
ATTICO	-																																																																						
SOTTOTETTO	1																																																																						
LARGHEZZA FRONTE	14.67 m																																																																						
PARI AL NUOVO																																																																							
BUONO																																																																							
SUFFICIENTE																																																																							
MEDIOCRE																																																																							
PRECARIO																																																																							
TRACCE LEGGIBILI																																																																							
CONSERVAZIONE INTEGRALE																																																																							
BASSA TRASFORMABILITA'																																																																							
MEDIA TRASFORMABILITA'																																																																							
ALTA TRASFORMABILITA'																																																																							
<p>DATI DIMENSIONALI</p> <table border="1"> <tr><td>P.</td><td>CIVICO</td></tr> <tr><td>T RESIDENZA</td><td>44-46</td></tr> <tr><td>T COMMERCIALE</td><td>38-40-42</td></tr> <tr><td>1 RESIDENZA</td><td>44-46</td></tr> </table>	P.	CIVICO	T RESIDENZA	44-46	T COMMERCIALE	38-40-42	1 RESIDENZA	44-46	<p>ORTOFOTO</p> 	<p>GRADO DI TRASFORMABILITA' E INTERVENTI AMMISSIBILI</p> 	<p>CLASSI DI TRASFORMABILITA'</p> <p>Alta traformabilità</p> <p><u>INTERVENTI AMMISSIBILI</u></p> <p>Demolizione e ricostruzione totale Nuova costruzione</p> <p>Interventi specialistici</p> <p>Elementi incongrui:</p> <p>Note:</p>																																																												
P.	CIVICO																																																																						
T RESIDENZA	44-46																																																																						
T COMMERCIALE	38-40-42																																																																						
1 RESIDENZA	44-46																																																																						
<p>RISTRUTTURAZIONE</p> <table border="1"> <tr><td>COPERTURA</td><td></td></tr> <tr><td>FACCIATA</td><td></td></tr> <tr><td>INFISSI</td><td></td></tr> <tr><td>BALCONI</td><td></td></tr> <tr><td>EL. DECORATIVI</td><td></td></tr> <tr><td>EL. TECNOLOGICI</td><td></td></tr> </table>	COPERTURA		FACCIATA		INFISSI		BALCONI		EL. DECORATIVI		EL. TECNOLOGICI		<p>COPERTURA E VOL.</p>  <table border="1"> <thead> <tr><th>N°</th><th>Area</th><th>Volume</th></tr> </thead> <tbody> <tr><td>48</td><td>39.23</td><td>154.58</td></tr> <tr><td>49</td><td>39.94</td><td>311.53</td></tr> <tr><td>58</td><td>160.39</td><td>1552.60</td></tr> <tr><td>60</td><td>7.09</td><td>21.28</td></tr> <tr><td>103</td><td>45.92</td><td>324.22</td></tr> <tr><td>104</td><td>46.60</td><td>344.87</td></tr> </tbody> </table> <p>I.F. = 3.74 mc/mq</p>	N°	Area	Volume	48	39.23	154.58	49	39.94	311.53	58	160.39	1552.60	60	7.09	21.28	103	45.92	324.22	104	46.60	344.87																																					
COPERTURA																																																																							
FACCIATA																																																																							
INFISSI																																																																							
BALCONI																																																																							
EL. DECORATIVI																																																																							
EL. TECNOLOGICI																																																																							
N°	Area	Volume																																																																					
48	39.23	154.58																																																																					
49	39.94	311.53																																																																					
58	160.39	1552.60																																																																					
60	7.09	21.28																																																																					
103	45.92	324.22																																																																					
104	46.60	344.87																																																																					

ANALISI DESCRITTIVA DI DETTAGLIO

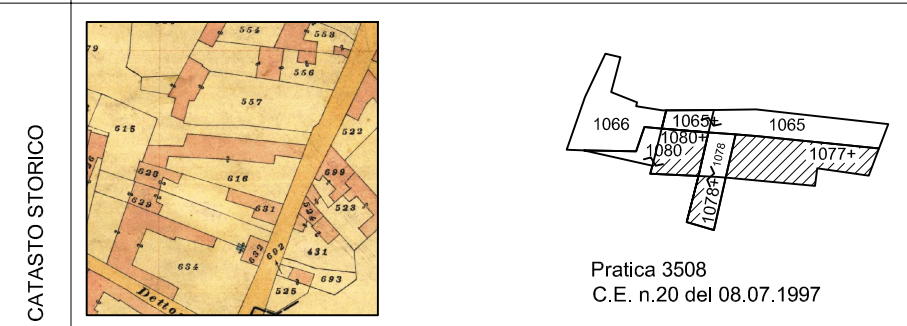
<p>ELEMENTI COSTRUTTIVI</p> <p>STRUTTURE VERTICALI</p> <table border="1"> <tr><td>MURATURA PORTANTE</td><td></td></tr> <tr><td>LATERIZI</td><td></td></tr> <tr><td>PIETRE</td><td></td></tr> <tr><td>CEMENTO ARMATO</td><td>X</td></tr> <tr><td>MISTA</td><td></td></tr> </table> <p>STRUTTURE ORIZZONTALI</p> <table border="1"> <tr><td>LEGNO</td><td></td></tr> <tr><td>LATERO CEMENTO</td><td>X</td></tr> <tr><td>ALTRO</td><td></td></tr> </table> <p>COPERTURE</p> <table border="1"> <tr><td>UNA FALDA</td><td></td></tr> <tr><td>DOPPIA FALDA</td><td>X</td></tr> <tr><td>PADIGLIONE</td><td></td></tr> <tr><td>TERRAZZA PRATICABILE</td><td></td></tr> <tr><td>PIANA</td><td></td></tr> </table>	MURATURA PORTANTE		LATERIZI		PIETRE		CEMENTO ARMATO	X	MISTA		LEGNO		LATERO CEMENTO	X	ALTRO		UNA FALDA		DOPPIA FALDA	X	PADIGLIONE		TERRAZZA PRATICABILE		PIANA		<p>FINITURE E DECORAZIONI</p> <p>FACCIATA</p> <table border="1"> <tr><td>INTONACO AL NATURALE</td><td></td></tr> <tr><td>INTONACO FRATT. FINE</td><td></td></tr> <tr><td>INTONACO FRATT. GROSSO</td><td></td></tr> <tr><td>INTONACO LISCIATO</td><td>X</td></tr> <tr><td>RIVESTIMENTO LAPIDEO</td><td></td></tr> <tr><td>RIVESTIMENTO CERAMICO</td><td></td></tr> </table> <p>COLORAZIONI</p> <table border="1"> <tr><td>FACCIATA</td><td style="background-color: #FFD700;"></td></tr> <tr><td>BASAMENTO</td><td style="background-color: #FFD700;"></td></tr> <tr><td>MARCAPIANO</td><td style="background-color: #FFD700;"></td></tr> <tr><td>CORNICI DI GRONDA</td><td style="background-color: #FFD700;"></td></tr> <tr><td>CORNICI FINESTRE</td><td style="background-color: #FFD700;"></td></tr> <tr><td>CORNICI PORTONI</td><td style="background-color: #FFD700;"></td></tr> <tr><td>FINESTRE</td><td style="background-color: #FFD700;"></td></tr> <tr><td>PORTONI</td><td style="background-color: #FFD700;"></td></tr> <tr><td>SERRANDE</td><td style="background-color: #800000;"></td></tr> </table>	INTONACO AL NATURALE		INTONACO FRATT. FINE		INTONACO FRATT. GROSSO		INTONACO LISCIATO	X	RIVESTIMENTO LAPIDEO		RIVESTIMENTO CERAMICO		FACCIATA		BASAMENTO		MARCAPIANO		CORNICI DI GRONDA		CORNICI FINESTRE		CORNICI PORTONI		FINESTRE		PORTONI		SERRANDE		<p>BALCONI</p> <table border="1"> <tr><td>CALPESTIO</td><td></td></tr> <tr><td>SOLAIO</td><td></td></tr> <tr><td>LASTRA</td><td></td></tr> <tr><td>PARAPETTO</td><td></td></tr> <tr><td>FERRO BATTUTO</td><td></td></tr> <tr><td>MURATURA</td><td></td></tr> <tr><td>GHISA</td><td></td></tr> <tr><td>MATERIALE LAPIDEO</td><td></td></tr> <tr><td>MENSOLE</td><td></td></tr> <tr><td>C.A.</td><td></td></tr> <tr><td>METALLO</td><td></td></tr> <tr><td>COTTO</td><td></td></tr> <tr><td>MATERIALE LAPIDEO</td><td></td></tr> </table>	CALPESTIO		SOLAIO		LASTRA		PARAPETTO		FERRO BATTUTO		MURATURA		GHISA		MATERIALE LAPIDEO		MENSOLE		C.A.		METALLO		COTTO		MATERIALE LAPIDEO		<p>INFISSI</p> <p>FINESTRE</p> <table border="1"> <tr><td>LEGNO</td><td></td></tr> <tr><td>ALLUMINIO ANODIZZATO</td><td></td></tr> <tr><td>P.V.C.</td><td></td></tr> <tr><td>AVVOLGIBILI</td><td></td></tr> <tr><td>SCURINI</td><td></td></tr> <tr><td>PORTELLONI</td><td></td></tr> <tr><td>PERSIANE</td><td></td></tr> <tr><td>GRATE E INFERRIATE</td><td></td></tr> </table> <p>PORTONI P.T.</p> <table border="1"> <tr><td>LEGNO</td><td>X</td></tr> <tr><td>LEGNO CON VETRI</td><td></td></tr> <tr><td>P.V.C.</td><td></td></tr> <tr><td>SERRANDE METALLICHE</td><td>X</td></tr> <tr><td>METALLO E VETRO</td><td></td></tr> <tr><td>VETRINE</td><td></td></tr> <tr><td>GRATE E INFERRIATE</td><td></td></tr> </table>	LEGNO		ALLUMINIO ANODIZZATO		P.V.C.		AVVOLGIBILI		SCURINI		PORTELLONI		PERSIANE		GRATE E INFERRIATE		LEGNO	X	LEGNO CON VETRI		P.V.C.		SERRANDE METALLICHE	X	METALLO E VETRO		VETRINE		GRATE E INFERRIATE		<p>SMALTIMENTO ACQUE</p> <p>GRONDE E PLUVIALI</p> <table border="1"> <tr><td>RAME</td><td></td></tr> <tr><td>FERRO</td><td>X</td></tr> <tr><td>MATERIE PLASTICHE</td><td></td></tr> <tr><td>MURATURA PORTANTE</td><td></td></tr> </table> <p>ELEMENTI ARCHITETTONICI</p> <table border="1"> <tr><td>TIMPANO</td><td></td></tr> <tr><td>CORNICI DI GRONDA</td><td>X</td></tr> <tr><td>MARCAPIANO</td><td></td></tr> <tr><td>BASAMENTO</td><td></td></tr> <tr><td>LESENE</td><td></td></tr> <tr><td>SPIGOLI DI FACCIATA</td><td></td></tr> <tr><td>CORNICI BUCATURE</td><td></td></tr> <tr><td>LASTRE</td><td></td></tr> <tr><td>SOGLIE</td><td></td></tr> </table>	RAME		FERRO	X	MATERIE PLASTICHE		MURATURA PORTANTE		TIMPANO		CORNICI DI GRONDA	X	MARCAPIANO		BASAMENTO		LESENE		SPIGOLI DI FACCIATA		CORNICI BUCATURE		LASTRE		SOGLIE	
MURATURA PORTANTE																																																																																																																																														
LATERIZI																																																																																																																																														
PIETRE																																																																																																																																														
CEMENTO ARMATO	X																																																																																																																																													
MISTA																																																																																																																																														
LEGNO																																																																																																																																														
LATERO CEMENTO	X																																																																																																																																													
ALTRO																																																																																																																																														
UNA FALDA																																																																																																																																														
DOPPIA FALDA	X																																																																																																																																													
PADIGLIONE																																																																																																																																														
TERRAZZA PRATICABILE																																																																																																																																														
PIANA																																																																																																																																														
INTONACO AL NATURALE																																																																																																																																														
INTONACO FRATT. FINE																																																																																																																																														
INTONACO FRATT. GROSSO																																																																																																																																														
INTONACO LISCIATO	X																																																																																																																																													
RIVESTIMENTO LAPIDEO																																																																																																																																														
RIVESTIMENTO CERAMICO																																																																																																																																														
FACCIATA																																																																																																																																														
BASAMENTO																																																																																																																																														
MARCAPIANO																																																																																																																																														
CORNICI DI GRONDA																																																																																																																																														
CORNICI FINESTRE																																																																																																																																														
CORNICI PORTONI																																																																																																																																														
FINESTRE																																																																																																																																														
PORTONI																																																																																																																																														
SERRANDE																																																																																																																																														
CALPESTIO																																																																																																																																														
SOLAIO																																																																																																																																														
LASTRA																																																																																																																																														
PARAPETTO																																																																																																																																														
FERRO BATTUTO																																																																																																																																														
MURATURA																																																																																																																																														
GHISA																																																																																																																																														
MATERIALE LAPIDEO																																																																																																																																														
MENSOLE																																																																																																																																														
C.A.																																																																																																																																														
METALLO																																																																																																																																														
COTTO																																																																																																																																														
MATERIALE LAPIDEO																																																																																																																																														
LEGNO																																																																																																																																														
ALLUMINIO ANODIZZATO																																																																																																																																														
P.V.C.																																																																																																																																														
AVVOLGIBILI																																																																																																																																														
SCURINI																																																																																																																																														
PORTELLONI																																																																																																																																														
PERSIANE																																																																																																																																														
GRATE E INFERRIATE																																																																																																																																														
LEGNO	X																																																																																																																																													
LEGNO CON VETRI																																																																																																																																														
P.V.C.																																																																																																																																														
SERRANDE METALLICHE	X																																																																																																																																													
METALLO E VETRO																																																																																																																																														
VETRINE																																																																																																																																														
GRATE E INFERRIATE																																																																																																																																														
RAME																																																																																																																																														
FERRO	X																																																																																																																																													
MATERIE PLASTICHE																																																																																																																																														
MURATURA PORTANTE																																																																																																																																														
TIMPANO																																																																																																																																														
CORNICI DI GRONDA	X																																																																																																																																													
MARCAPIANO																																																																																																																																														
BASAMENTO																																																																																																																																														
LESENE																																																																																																																																														
SPIGOLI DI FACCIATA																																																																																																																																														
CORNICI BUCATURE																																																																																																																																														
LASTRE																																																																																																																																														
SOGLIE																																																																																																																																														

DATI IDENTIFICATIVI
INDIVIDUAZIONE CARTOGRAFICA
INDIRIZZO
Via Cagliari n.48 | Via Luigi Cadorna n.22
IDENTIFICATIVI CATASTALE ATTUALE
Sezione
Foglio 35
Mappale 579 a/b, 616 a/b/c
IDENTIFICATIVI CATASTALE STORICO
Sezione
Foglio 35
Mappale 616 parte



DATI DIMENSIONALI

SUP. COPERTA	199.07 mq
SUP. AREE ESTERNE	193.39 mq
QUOTA GRONDA	(35) 48.86 m
	(99) 49.90 m
	(100) 49.16 m
QUOTA SUOLO	(35) 41.26 m
	(99) 41.54 m
	(100) 41.64 m
ALTEZZA	(35) 7.60 m
	(99) 8.36 m
	(100) 7.52 m
VOLUME	1538.39 mc
NUMERO PIANI	2
P. TERRA	1
INTERMEDI	1
ATTICO	-
SOTTOTETTO	-
LARGHEZZA FRONTE	12.02 m



STATO DI CONSERVAZIONE

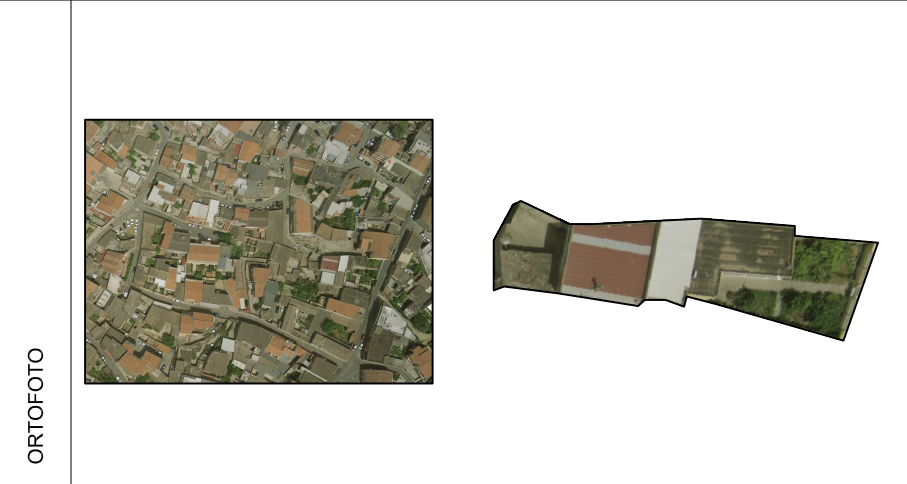
PARI AL NUOVO	
BUONO	
SUFFICIENTE	
MEDIOCRE	
PRECARIO	
TRACCE LEGGIBILI	

STATO DI TRASFORMABILITA'

CONSERVAZIONE INTEGRALE	
BASSA TRASFORMABILITA'	
MEDIA TRASFORMABILITA'	
ALTA TRASFORMABILITA'	

DEST. D'USO

P.	CIVICO
T	RESIDENZA 48
1	RESIDENZA 48



CLASSI DI TRASFORMABILITA'

Alta Trasformabilità

INTERVENTI AMMISSIBILI

Demolizione e ricostruzione totale
Nuova costruzione

Interventi specialistici

RISTRUTTURAZIONE

COPERTURA	
FACCIATA	
INFISSI	X
BALCONI	
EL. DECORATIVI	X
EL. TECNOLOGICI	

COPERTURA E VOL.

N°	Area	Volume
35	77.14	586.24
99	41.99	351.00
100	79.94	601.15

I.F. = 3.92 mc/mq

ANALISI DESCRITTIVA DI DETTAGLIO

ELEMENTI COSTRUTTIVI

STRUTTURE VERTICALI	
MURATURA PORTANTE	X
LATERIZI	
PIETRAME	
CEMENTO ARMATO	
MISTA	
STRUTTURE ORIZZONTALI	
LEGNO	
LATERO CEMENTO	X
ALTRO	
COPERTURE	
UNA FALDA	
DOPPIA FALDA	X
PADIGLIONE	
TERRAZZA PRATICABILE	
PIANA	X

FINITURE E DECORAZIONI

FACCIATA	
INTONACO AL NATURALE	
INTONACO FRATT. FINE	
INTONACO FRATT. GROSSO	X
INTONACO LISCIATO	X
RIVESTIMENTO LAPIDEO	
RIVESTIMENTO CERAMICO	X
COLORAZIONI	
FACCIATA	
BASAMENTO	
MARCAPIANO	
CORNICI DI GRONDA	
CORNICI FINESTRE	
CORNICI PORTONI	
FINESTRE	
PORTONI	
SERRANDE	

BALCONI

CALPESTIO	
SOLAIO	X
LASTRA	
PARAPETTO	
FERRO BATTUTO	
MURATURA	X
GHISA	
MATERIALE LAPIDEO	
MENSOLE	
C.A.	
METALLO	
COTTO	
MATERIALE LAPIDEO	



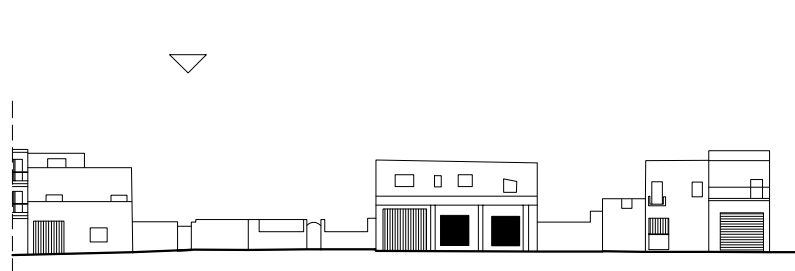


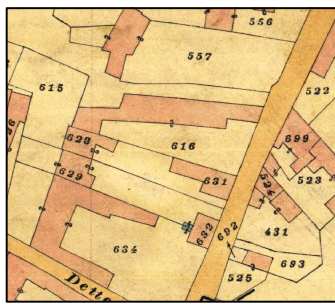
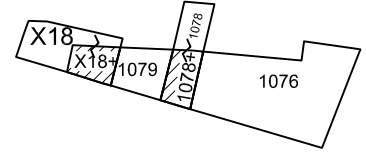




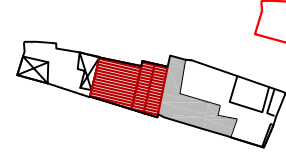
INFISSI

FINESTRE	
LEGNO	
ALLUMINIO ANODIZZATO	X
P.V.C.	
AVVOLGIBILI	X
SCURINI	
PORTELLONI	
PERSIANE	
GRATE E INFERRIATE	X
PORTONI P.T.	
LEGNO	
LEGNO CON VETRI	
P.V.C.	
SERRANDE METALLICHE	
METALLO E VETRO	X
VETRINE	
GRATE E INFERRIATE	

SMALTIMENTO ACQUE

GRONDE E PLUVIALI	
RAME	
FERRO	
MATERIE PLASTICHE	X
MURATURA PORTANTE	
ELEMENTI ARCHITETTONICI	
TIMPANO	
CORNICI DI GRONDA	
MARCAPIANO	
BASAMENTO	
LESENE	X
SPIGOLI DI FACCIATA	
CORNICI BUCATURE	X
LASTRE	
SOGLIE	



<p>DATI IDENTIFICATIVI</p> <p>INDIVIDUAZIONE CARTOGRAFICA INDIRIZZO Via Cagliari n.50 Via Luigi Cadorna n.20</p> <p>IDENTIFICATIVI CATASTALE ATTUALE Sezione Foglio 35 Mappale</p> <p>IDENTIFICATIVI CATASTALE STORICO Sezione Foglio 35 Mappale 616 parte</p>	<p>PROFILO COMPARTO</p> 	<p>TIPOLOGIA RILEVATA</p> 																																																									
<table border="1"> <tr><td>SUP. COPERTA</td><td>mq</td></tr> <tr><td>SUP.AREE ESTERNE</td><td>208.45 mq</td></tr> <tr><td>QUOTA GRONDA</td><td>(33) 45.16 m</td></tr> <tr><td></td><td>(34) 43.90 m</td></tr> <tr><td></td><td>(101) 47.66 m</td></tr> <tr><td>QUOTA SUOLO</td><td>(33) 41.26 m</td></tr> <tr><td></td><td>(34) 41.16 m</td></tr> <tr><td></td><td>(101) 41.82 m</td></tr> <tr><td>ALTEZZA</td><td>(33) 3.90 m</td></tr> <tr><td></td><td>(34) 2.74 m</td></tr> <tr><td></td><td>(101) 5.84 m</td></tr> <tr><td>VOLUME</td><td>mc</td></tr> <tr><td>NUMERO PIANI</td><td>2</td></tr> <tr><td>P. TERRA</td><td>1</td></tr> <tr><td>INTERMEDI</td><td>1</td></tr> <tr><td>ATTICO</td><td>-</td></tr> <tr><td>SOTTOTETTO</td><td>-</td></tr> <tr><td>LARGHEZZA FRONTE</td><td>9.94 m</td></tr> </table>	SUP. COPERTA	mq	SUP.AREE ESTERNE	208.45 mq	QUOTA GRONDA	(33) 45.16 m		(34) 43.90 m		(101) 47.66 m	QUOTA SUOLO	(33) 41.26 m		(34) 41.16 m		(101) 41.82 m	ALTEZZA	(33) 3.90 m		(34) 2.74 m		(101) 5.84 m	VOLUME	mc	NUMERO PIANI	2	P. TERRA	1	INTERMEDI	1	ATTICO	-	SOTTOTETTO	-	LARGHEZZA FRONTE	9.94 m	<p>CATASTO STORICO</p>   <p>Pratica C.E.</p>	<p>STATO DI CONSERVAZIONE</p> <table border="1"> <tr><td>PARI AL NUOVO</td><td></td></tr> <tr><td>BUONO</td><td></td></tr> <tr><td>SUFFICIENTE</td><td style="background-color: yellow;"></td></tr> <tr><td>MEDIOCRE</td><td></td></tr> <tr><td>PRECARIO</td><td></td></tr> <tr><td>TRACCE LEGGIBILI</td><td></td></tr> </table>	PARI AL NUOVO		BUONO		SUFFICIENTE		MEDIOCRE		PRECARIO		TRACCE LEGGIBILI		<p>STATO DI TRASFORMABILITA'</p> <table border="1"> <tr><td>CONSERVAZIONE INTEGRALE</td><td></td></tr> <tr><td>BASSA TRASFORMABILITA'</td><td></td></tr> <tr><td>MEDIA TRASFORMABILITA'</td><td></td></tr> <tr><td>ALTA TRASFORMABILITA'</td><td style="background-color: gray;"></td></tr> </table>	CONSERVAZIONE INTEGRALE		BASSA TRASFORMABILITA'		MEDIA TRASFORMABILITA'		ALTA TRASFORMABILITA'	
SUP. COPERTA	mq																																																										
SUP.AREE ESTERNE	208.45 mq																																																										
QUOTA GRONDA	(33) 45.16 m																																																										
	(34) 43.90 m																																																										
	(101) 47.66 m																																																										
QUOTA SUOLO	(33) 41.26 m																																																										
	(34) 41.16 m																																																										
	(101) 41.82 m																																																										
ALTEZZA	(33) 3.90 m																																																										
	(34) 2.74 m																																																										
	(101) 5.84 m																																																										
VOLUME	mc																																																										
NUMERO PIANI	2																																																										
P. TERRA	1																																																										
INTERMEDI	1																																																										
ATTICO	-																																																										
SOTTOTETTO	-																																																										
LARGHEZZA FRONTE	9.94 m																																																										
PARI AL NUOVO																																																											
BUONO																																																											
SUFFICIENTE																																																											
MEDIOCRE																																																											
PRECARIO																																																											
TRACCE LEGGIBILI																																																											
CONSERVAZIONE INTEGRALE																																																											
BASSA TRASFORMABILITA'																																																											
MEDIA TRASFORMABILITA'																																																											
ALTA TRASFORMABILITA'																																																											
<p>DATI DIMENSIONALI</p> <table border="1"> <tr><td>P.</td><td>CIVICO</td></tr> <tr><td>T RESIDENZA</td><td>50</td></tr> <tr><td>1 RESIDENZA</td><td>50</td></tr> </table>	P.	CIVICO	T RESIDENZA	50	1 RESIDENZA	50	<p>ORTOFOTO</p>  	<p>GRADO DI TRASFORMABILITA' E INTERVENTI AMMISSIBILI</p> <p>Via Cagliari</p>  <p>Via Cadorna</p> 	<p>CLASSI DI TRASFORMABILITA'</p> <p>Alta Trasformabilità</p> <p>INTERVENTI AMMISSIBILI</p> <p>Demolizione e ricostruzione totale Nuova costruzione</p> <p>Interventi specialistici</p> <p>Elementi incongrui:</p> <p>Note:</p>																																																		
P.	CIVICO																																																										
T RESIDENZA	50																																																										
1 RESIDENZA	50																																																										
<p>RISTRUTTURAZIONE</p> <table border="1"> <tr><td>COPERTURA</td><td></td></tr> <tr><td>FACCIATA</td><td></td></tr> <tr><td>INFISSI</td><td>X</td></tr> <tr><td>BALCONI</td><td></td></tr> <tr><td>EL. DECORATIVI</td><td></td></tr> <tr><td>EL. TECNOLOGICI</td><td></td></tr> </table>	COPERTURA		FACCIATA		INFISSI	X	BALCONI		EL. DECORATIVI		EL. TECNOLOGICI		<p>COPERTURA E VOL.</p>  <table border="1"> <thead> <tr><th>N°</th><th>Area</th><th>Volume</th></tr> </thead> <tbody> <tr><td>33</td><td>52.19</td><td>203.44</td></tr> <tr><td>34</td><td>17.96</td><td>49.19</td></tr> <tr><td>101</td><td>51.91</td><td>303.17</td></tr> </tbody> </table>	N°	Area	Volume	33	52.19	203.44	34	17.96	49.19	101	51.91	303.17																																		
COPERTURA																																																											
FACCIATA																																																											
INFISSI	X																																																										
BALCONI																																																											
EL. DECORATIVI																																																											
EL. TECNOLOGICI																																																											
N°	Area	Volume																																																									
33	52.19	203.44																																																									
34	17.96	49.19																																																									
101	51.91	303.17																																																									

ANALISI DESCRITTIVA DI DETTAGLIO

ELEMENTI COSTRUTTIVI

STRUTTURE VERTICALI	
MURATURA PORTANTE	X
LATERIZI	
PIETRAME	
CEMENTO ARMATO	
MISTA	

STRUTTURE ORIZZONTALI	
LEGNO	
LATERO CEMENTO	X
ALTRO	

COPERTURE	
UNA FALDA	
DOPPIA FALDA	X
PADIGLIONE	
TERRAZZA PRATICABILE	
PIANA	X

FINITURE E DECORAZIONI

FACCIATA	
INTONACO AL NATURALE	
INTONACO FRATT. FINE	X
INTONACO FRATT. GROSSO	X
INTONACO LISCIATO	X
RIVESTIMENTO LAPIDEO	
RIVESTIMENTO CERAMICO	

COLORAZIONI	
FACCIATA	
BASAMENTO	
MARCAPIANO	
CORNICI DI GRONDA	
CORNICI FINESTRE	
CORNICI PORTONI	
FINESTRE	
PORTONI	
SERRANDE	

BALCONI	
CALPESTIO	
SOLAIO	X
LASTRA	
PARAPETTO	
FERRO BATTUTO	
MURATURA	X
GHISA	
MATERIALE LAPIDEO	
MENSOLE	
C.A.	
METALLO	
COTTO	
MATERIALE LAPIDEO	



INFISSI

FINESTRE	
LEGNO	X
ALLUMINIO ANODIZZATO	X
P.V.C.	
AVVOLGIBILI	X
SCURINI	
PORTELLONI	
PERSIANE	
GRATE E INFERRIATE	

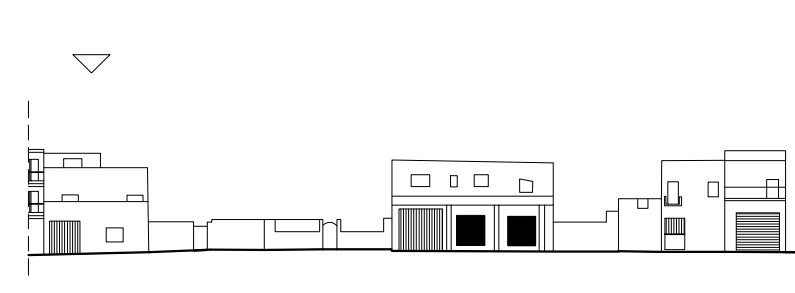

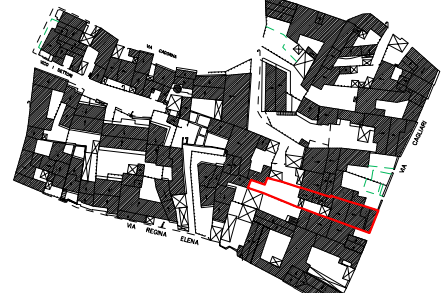
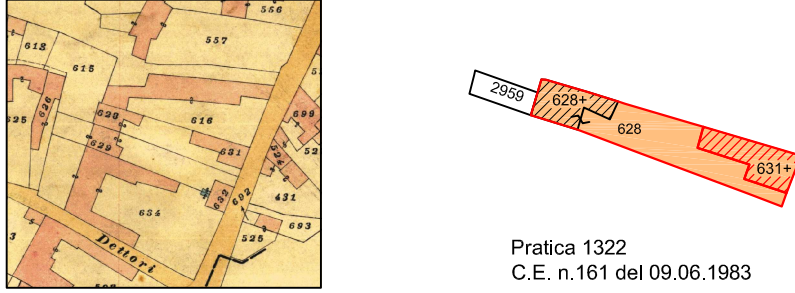


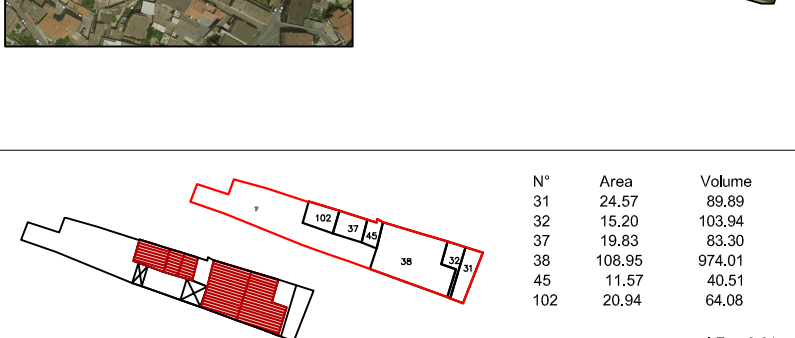
PORTONI P.T.	
LEGNO	
LEGNO CON VETRI	
P.V.C.	
SERRANDE METALLICHE	
METALLO E VETRO	X
VETRINE	
GRATE E INFERRIATE	




SMALTIMENTO ACQUE

GRONDE E PLUVIALI	
RAME	
FERRO	
MATERIE PLASTICHE	X
MURATURA PORTANTE	

ELEMENTI ARCHITETTONICI	
TIMPANO	
CORNICI DI GRONDA	X
MARCAPIANO	
BASAMENTO	
LESENE	
SPIGOLI DI FACCIATA	
CORNICI BUCATURE	X
LASTRE	
SOGLIE	
PARAPETTO	X

<p>DATI IDENTIFICATIVI</p>	<p>INDIVIDUAZIONE CARTOGRAFICA INDIRIZZO Via Cagliari n.52</p> <p>IDENTIFICATIVI CATASTALE ATTUALE Sezione Foglio 35 Mappale 628, 631, 1118, 1119</p> <p>IDENTIFICATIVI CATASTALE STORICO Sezione Foglio 35 Mappale 628, 631</p>	<p>PROFILO COMPARTO</p> 	<p>TIPOLOGIA RILEVATA</p>																																																																
<p>DATI DIMENSIONALI</p>	<table border="1"> <tr><td>SUP. COPERTA</td><td>201.06 mq</td></tr> <tr><td>SUP. AREE ESTERNE</td><td>154.81 mq</td></tr> <tr><td>QUOTA GRONDA (31) (32)</td><td>44.78 m</td></tr> <tr><td>(37) (38)</td><td>45.58 m</td></tr> <tr><td>(45)</td><td>44.90 m</td></tr> <tr><td>(102)</td><td>44.52 m</td></tr> <tr><td>QUOTA SUOLO (31) (32)</td><td>41.12 m</td></tr> <tr><td>(37) (38)</td><td>41.38 m</td></tr> <tr><td>(45)</td><td>41.40 m</td></tr> <tr><td>(102)</td><td>41.46 m</td></tr> <tr><td>ALTEZZA (31) (32)</td><td>3.66 m</td></tr> <tr><td>(37) (38)</td><td>4.20 m</td></tr> <tr><td>(45)</td><td>3.50 m</td></tr> <tr><td>(102)</td><td>3.06 m</td></tr> <tr><td>VOLUME</td><td>1355.73 mc</td></tr> <tr><td>NUMERO PIANI</td><td>3</td></tr> <tr><td>P. TERRA</td><td>1</td></tr> <tr><td>INTERMEDI</td><td>2</td></tr> <tr><td>ATTICO</td><td>-</td></tr> <tr><td>SOTTOTETTO</td><td>-</td></tr> <tr><td>LARGHEZZA FRONTE</td><td>9.20 m</td></tr> </table>	SUP. COPERTA	201.06 mq	SUP. AREE ESTERNE	154.81 mq	QUOTA GRONDA (31) (32)	44.78 m	(37) (38)	45.58 m	(45)	44.90 m	(102)	44.52 m	QUOTA SUOLO (31) (32)	41.12 m	(37) (38)	41.38 m	(45)	41.40 m	(102)	41.46 m	ALTEZZA (31) (32)	3.66 m	(37) (38)	4.20 m	(45)	3.50 m	(102)	3.06 m	VOLUME	1355.73 mc	NUMERO PIANI	3	P. TERRA	1	INTERMEDI	2	ATTICO	-	SOTTOTETTO	-	LARGHEZZA FRONTE	9.20 m	<p>CATASTO STORICO</p>  <p>Pratica 1322 C.E. n.161 del 09.06.1983</p>	<p>STATO DI CONSERVAZIONE</p>	<table border="1"> <tr><td>PARI AL NUOVO</td><td></td></tr> <tr><td>BUONO</td><td></td></tr> <tr><td>SUFFICIENTE</td><td style="background-color: yellow;"></td></tr> <tr><td>MEDIOCRE</td><td></td></tr> <tr><td>PRECARIO</td><td></td></tr> <tr><td>TRACCE LEGGIBILI</td><td></td></tr> </table> <p>STATO DI TRASFORMABILITA'</p> <table border="1"> <tr><td>CONSERVAZIONE INTEGRALE</td><td></td></tr> <tr><td>BASSA TRASFORMABILITA'</td><td></td></tr> <tr><td>MEDIA TRASFORMABILITA'</td><td></td></tr> <tr><td>ALTA TRASFORMABILITA'</td><td style="background-color: gray;"></td></tr> </table>	PARI AL NUOVO		BUONO		SUFFICIENTE		MEDIOCRE		PRECARIO		TRACCE LEGGIBILI		CONSERVAZIONE INTEGRALE		BASSA TRASFORMABILITA'		MEDIA TRASFORMABILITA'		ALTA TRASFORMABILITA'		<p>CLASSI DI TRASFORMABILITA'</p> <p>Alta Trasformabilità</p> <p>INTERVENTI AMMISSIBILI</p> <p>Demolizione e ricostruzione totale Nuova Costruzione</p> <p>Interventi specialistici</p> <p>Elementi incongrui:</p> <p>Note:</p>
SUP. COPERTA	201.06 mq																																																																		
SUP. AREE ESTERNE	154.81 mq																																																																		
QUOTA GRONDA (31) (32)	44.78 m																																																																		
(37) (38)	45.58 m																																																																		
(45)	44.90 m																																																																		
(102)	44.52 m																																																																		
QUOTA SUOLO (31) (32)	41.12 m																																																																		
(37) (38)	41.38 m																																																																		
(45)	41.40 m																																																																		
(102)	41.46 m																																																																		
ALTEZZA (31) (32)	3.66 m																																																																		
(37) (38)	4.20 m																																																																		
(45)	3.50 m																																																																		
(102)	3.06 m																																																																		
VOLUME	1355.73 mc																																																																		
NUMERO PIANI	3																																																																		
P. TERRA	1																																																																		
INTERMEDI	2																																																																		
ATTICO	-																																																																		
SOTTOTETTO	-																																																																		
LARGHEZZA FRONTE	9.20 m																																																																		
PARI AL NUOVO																																																																			
BUONO																																																																			
SUFFICIENTE																																																																			
MEDIOCRE																																																																			
PRECARIO																																																																			
TRACCE LEGGIBILI																																																																			
CONSERVAZIONE INTEGRALE																																																																			
BASSA TRASFORMABILITA'																																																																			
MEDIA TRASFORMABILITA'																																																																			
ALTA TRASFORMABILITA'																																																																			
<p>DATI D'USO</p>	<table border="1"> <tr><td>P.</td><td>CIVICO</td></tr> <tr><td>T RESIDENZA</td><td>52</td></tr> <tr><td>1 RESIDENZA</td><td>52</td></tr> <tr><td>2 RESIDENZA</td><td>52</td></tr> </table>	P.	CIVICO	T RESIDENZA	52	1 RESIDENZA	52	2 RESIDENZA	52	<p>ORTOFOTO</p> 	<p>GRADO DI TRASFORMABILITA' E INTERVENTI AMMISSIBILI</p>																																																								
P.	CIVICO																																																																		
T RESIDENZA	52																																																																		
1 RESIDENZA	52																																																																		
2 RESIDENZA	52																																																																		
<p>RISTRUTTURAZIONE</p>	<table border="1"> <tr><td>COPERTURA</td><td></td></tr> <tr><td>FACCIATA</td><td></td></tr> <tr><td>INFISSI</td><td></td></tr> <tr><td>BALCONI</td><td></td></tr> <tr><td>EL. DECORATIVI</td><td></td></tr> <tr><td>EL. TECNOLOGICI</td><td></td></tr> </table>	COPERTURA		FACCIATA		INFISSI		BALCONI		EL. DECORATIVI		EL. TECNOLOGICI		<p>COPERTURA E VOL.</p>  <table border="1"> <thead> <tr><th>N°</th><th>Area</th><th>Volume</th></tr> </thead> <tbody> <tr><td>31</td><td>24.57</td><td>89.89</td></tr> <tr><td>32</td><td>15.20</td><td>103.94</td></tr> <tr><td>37</td><td>19.83</td><td>83.30</td></tr> <tr><td>38</td><td>108.95</td><td>974.01</td></tr> <tr><td>45</td><td>11.57</td><td>40.51</td></tr> <tr><td>102</td><td>20.94</td><td>64.08</td></tr> </tbody> </table> <p>I.F. = 3.81 mc/mq</p>	N°	Area	Volume	31	24.57	89.89	32	15.20	103.94	37	19.83	83.30	38	108.95	974.01	45	11.57	40.51	102	20.94	64.08																																
COPERTURA																																																																			
FACCIATA																																																																			
INFISSI																																																																			
BALCONI																																																																			
EL. DECORATIVI																																																																			
EL. TECNOLOGICI																																																																			
N°	Area	Volume																																																																	
31	24.57	89.89																																																																	
32	15.20	103.94																																																																	
37	19.83	83.30																																																																	
38	108.95	974.01																																																																	
45	11.57	40.51																																																																	
102	20.94	64.08																																																																	

ANALISI DESCRITTIVA DI DETTAGLIO

<p>ELEMENTI COSTRUTTIVI</p> <p>STRUTTURE VERTICALI</p> <table border="1"> <tr><td>MURATURA PORTANTE</td><td></td></tr> <tr><td>LATERIZI</td><td></td></tr> <tr><td>PIETRAME</td><td></td></tr> <tr><td>CEMENTO ARMATO</td><td></td></tr> <tr><td>MISTA</td><td style="background-color: red;"></td></tr> </table> <p>STRUTTURE ORIZZONTALI</p> <table border="1"> <tr><td>LEGNO</td><td></td></tr> <tr><td>LATERO CEMENTO</td><td style="background-color: red;"></td></tr> <tr><td>ALTRO</td><td></td></tr> </table> <p>COPERTURE</p> <table border="1"> <tr><td>UNA FALDA</td><td></td></tr> <tr><td>DOPPIA FALDA</td><td style="background-color: red;"></td></tr> <tr><td>PADIGLIONE</td><td></td></tr> <tr><td>TERRAZZA PRATICABILE</td><td style="background-color: red;"></td></tr> <tr><td>PIANA</td><td></td></tr> </table>	MURATURA PORTANTE		LATERIZI		PIETRAME		CEMENTO ARMATO		MISTA		LEGNO		LATERO CEMENTO		ALTRO		UNA FALDA		DOPPIA FALDA		PADIGLIONE		TERRAZZA PRATICABILE		PIANA		<p>FINITURE E DECORAZIONI</p> <p>FACCIATA</p> <table border="1"> <tr><td>INTONACO AL NATURALE</td><td></td></tr> <tr><td>INTONACO FRATT. FINE</td><td></td></tr> <tr><td>INTONACO FRATT. GROSSO</td><td></td></tr> <tr><td>INTONACO LISCIATO</td><td style="background-color: red;"></td></tr> <tr><td>RIVESTIMENTO LAPIDEO</td><td></td></tr> <tr><td>RIVESTIMENTO CERAMICO</td><td></td></tr> </table> <p>COLORAZIONI</p> <table border="1"> <tr><td>FACCIATA</td><td style="background-color: gray;"></td></tr> <tr><td>BASAMENTO</td><td style="background-color: gray;"></td></tr> <tr><td>MARCAPIANO</td><td style="background-color: gray;"></td></tr> <tr><td>CORNICI DI GRONDA</td><td style="background-color: gray;"></td></tr> <tr><td>CORNICI FINESTRE</td><td style="background-color: gray;"></td></tr> <tr><td>CORNICI PORTONI</td><td style="background-color: gray;"></td></tr> <tr><td>FINESTRE</td><td style="background-color: blue;"></td></tr> <tr><td>PORTONI</td><td style="background-color: green;"></td></tr> <tr><td>SERRANDE</td><td style="background-color: gray;"></td></tr> </table>	INTONACO AL NATURALE		INTONACO FRATT. FINE		INTONACO FRATT. GROSSO		INTONACO LISCIATO		RIVESTIMENTO LAPIDEO		RIVESTIMENTO CERAMICO		FACCIATA		BASAMENTO		MARCAPIANO		CORNICI DI GRONDA		CORNICI FINESTRE		CORNICI PORTONI		FINESTRE		PORTONI		SERRANDE		<p>BALCONI</p> <table border="1"> <tr><td>CALPESTIO</td><td></td></tr> <tr><td>SOLAIO</td><td style="background-color: red;"></td></tr> <tr><td>LASTRA</td><td></td></tr> <tr><td>PARAPETTO</td><td></td></tr> <tr><td>FERRO BATTUTO</td><td></td></tr> <tr><td>MURATURA</td><td style="background-color: red;"></td></tr> <tr><td>GHISA</td><td></td></tr> <tr><td>MATERIALE LAPIDEO</td><td></td></tr> <tr><td>MENSOLE</td><td></td></tr> <tr><td>C.A.</td><td style="background-color: red;"></td></tr> <tr><td>METALLO</td><td></td></tr> <tr><td>COTTO</td><td></td></tr> <tr><td>MATERIALE LAPIDEO</td><td></td></tr> </table>	CALPESTIO		SOLAIO		LASTRA		PARAPETTO		FERRO BATTUTO		MURATURA		GHISA		MATERIALE LAPIDEO		MENSOLE		C.A.		METALLO		COTTO		MATERIALE LAPIDEO		<p>INFISSI</p> <p>FINESTRE</p> <table border="1"> <tr><td>LEGNO</td><td></td></tr> <tr><td>ALLUMINIO ANODIZZATO</td><td style="background-color: red;"></td></tr> <tr><td>P.V.C.</td><td style="background-color: red;"></td></tr> <tr><td>AVVOLGIBILI</td><td style="background-color: red;"></td></tr> <tr><td>SCURINI</td><td></td></tr> <tr><td>PORTELLONI</td><td></td></tr> <tr><td>PERSIANE</td><td style="background-color: red;"></td></tr> <tr><td>GRATE E INFERRIATE</td><td></td></tr> </table> <p>PORTONI P.T.</p> <table border="1"> <tr><td>LEGNO</td><td></td></tr> <tr><td>LEGNO CON VETRI</td><td></td></tr> <tr><td>P.V.C.</td><td style="background-color: red;"></td></tr> <tr><td>SERRANDE METALLICHE</td><td></td></tr> <tr><td>METALLO E VETRO</td><td></td></tr> <tr><td>VETRINE</td><td></td></tr> <tr><td>GRATE E INFERRIATE</td><td></td></tr> </table> 	LEGNO		ALLUMINIO ANODIZZATO		P.V.C.		AVVOLGIBILI		SCURINI		PORTELLONI		PERSIANE		GRATE E INFERRIATE		LEGNO		LEGNO CON VETRI		P.V.C.		SERRANDE METALLICHE		METALLO E VETRO		VETRINE		GRATE E INFERRIATE		<p>SMALTIMENTO ACQUE</p> <p>GRONDE E PLUVIALI</p> <table border="1"> <tr><td>RAME</td><td></td></tr> <tr><td>FERRO</td><td></td></tr> <tr><td>MATERIE PLASTICHE</td><td style="background-color: red;"></td></tr> <tr><td>MURATURA PORTANTE</td><td></td></tr> </table> <p>ELEMENTI ARCHITETTONICI</p> <table border="1"> <tr><td>TIMPANO</td><td></td></tr> <tr><td>CORNICI DI GRONDA</td><td></td></tr> <tr><td>MARCAPIANO</td><td></td></tr> <tr><td>BASAMENTO</td><td></td></tr> <tr><td>LESENE</td><td></td></tr> <tr><td>SPIGOLI DI FACCIATA</td><td></td></tr> <tr><td>CORNICI BUCATURE</td><td></td></tr> <tr><td>LASTRE</td><td></td></tr> <tr><td>SOGLIE</td><td></td></tr> </table>	RAME		FERRO		MATERIE PLASTICHE		MURATURA PORTANTE		TIMPANO		CORNICI DI GRONDA		MARCAPIANO		BASAMENTO		LESENE		SPIGOLI DI FACCIATA		CORNICI BUCATURE		LASTRE		SOGLIE	
MURATURA PORTANTE																																																																																																																																														
LATERIZI																																																																																																																																														
PIETRAME																																																																																																																																														
CEMENTO ARMATO																																																																																																																																														
MISTA																																																																																																																																														
LEGNO																																																																																																																																														
LATERO CEMENTO																																																																																																																																														
ALTRO																																																																																																																																														
UNA FALDA																																																																																																																																														
DOPPIA FALDA																																																																																																																																														
PADIGLIONE																																																																																																																																														
TERRAZZA PRATICABILE																																																																																																																																														
PIANA																																																																																																																																														
INTONACO AL NATURALE																																																																																																																																														
INTONACO FRATT. FINE																																																																																																																																														
INTONACO FRATT. GROSSO																																																																																																																																														
INTONACO LISCIATO																																																																																																																																														
RIVESTIMENTO LAPIDEO																																																																																																																																														
RIVESTIMENTO CERAMICO																																																																																																																																														
FACCIATA																																																																																																																																														
BASAMENTO																																																																																																																																														
MARCAPIANO																																																																																																																																														
CORNICI DI GRONDA																																																																																																																																														
CORNICI FINESTRE																																																																																																																																														
CORNICI PORTONI																																																																																																																																														
FINESTRE																																																																																																																																														
PORTONI																																																																																																																																														
SERRANDE																																																																																																																																														
CALPESTIO																																																																																																																																														
SOLAIO																																																																																																																																														
LASTRA																																																																																																																																														
PARAPETTO																																																																																																																																														
FERRO BATTUTO																																																																																																																																														
MURATURA																																																																																																																																														
GHISA																																																																																																																																														
MATERIALE LAPIDEO																																																																																																																																														
MENSOLE																																																																																																																																														
C.A.																																																																																																																																														
METALLO																																																																																																																																														
COTTO																																																																																																																																														
MATERIALE LAPIDEO																																																																																																																																														
LEGNO																																																																																																																																														
ALLUMINIO ANODIZZATO																																																																																																																																														
P.V.C.																																																																																																																																														
AVVOLGIBILI																																																																																																																																														
SCURINI																																																																																																																																														
PORTELLONI																																																																																																																																														
PERSIANE																																																																																																																																														
GRATE E INFERRIATE																																																																																																																																														
LEGNO																																																																																																																																														
LEGNO CON VETRI																																																																																																																																														
P.V.C.																																																																																																																																														
SERRANDE METALLICHE																																																																																																																																														
METALLO E VETRO																																																																																																																																														
VETRINE																																																																																																																																														
GRATE E INFERRIATE																																																																																																																																														
RAME																																																																																																																																														
FERRO																																																																																																																																														
MATERIE PLASTICHE																																																																																																																																														
MURATURA PORTANTE																																																																																																																																														
TIMPANO																																																																																																																																														
CORNICI DI GRONDA																																																																																																																																														
MARCAPIANO																																																																																																																																														
BASAMENTO																																																																																																																																														
LESENE																																																																																																																																														
SPIGOLI DI FACCIATA																																																																																																																																														
CORNICI BUCATURE																																																																																																																																														
LASTRE																																																																																																																																														
SOGLIE																																																																																																																																														

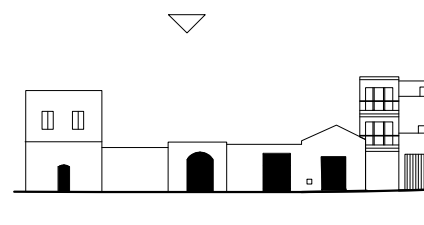
<p>DATI IDENTIFICATIVI</p>	<p>INDIVIDUAZIONE CARTOGRAFICA INDIRIZZO Via Cagliari n.54</p> <p>IDENTIFICATIVI CATASTALE ATTUALE</p> <p>Sezione Foglio 35 Mappale 629</p> <p>IDENTIFICATIVI CATASTALE STORICO</p> <p>Sezione Foglio 35 Mappale 629</p>	<p>PROFILO COMPARTO</p> 	<p>TIPOLOGIA RILEVATA</p> 																																																			
<p>DATI DIMENSIONALI</p>	<table border="1"> <tr><td>SUP. COPERTA</td><td>148.15 mq</td></tr> <tr><td>SUP.AREE ESTERNE</td><td>164.00 mq</td></tr> <tr><td>QUOTA GRONDA (30)</td><td>44.64 m</td></tr> <tr><td>(39)</td><td>50.44 m</td></tr> <tr><td>QUOTA SUOLO (30)</td><td>41.20 m</td></tr> <tr><td>(39)</td><td>41.00 m</td></tr> <tr><td>ALTEZZA (30)</td><td>3.44 m</td></tr> <tr><td>(39)</td><td>9.44 m</td></tr> <tr><td>VOLUME</td><td>1238.03 mc</td></tr> <tr><td>NUMERO PIANI</td><td>3</td></tr> <tr><td>P. TERRA</td><td>1</td></tr> <tr><td>INTERMEDI</td><td>2</td></tr> <tr><td>ATTICO</td><td>-</td></tr> <tr><td>SOTTOTETTO</td><td>-</td></tr> <tr><td>LARGHEZZA FRONTE</td><td>3.24 m</td></tr> </table>	SUP. COPERTA	148.15 mq	SUP.AREE ESTERNE	164.00 mq	QUOTA GRONDA (30)	44.64 m	(39)	50.44 m	QUOTA SUOLO (30)	41.20 m	(39)	41.00 m	ALTEZZA (30)	3.44 m	(39)	9.44 m	VOLUME	1238.03 mc	NUMERO PIANI	3	P. TERRA	1	INTERMEDI	2	ATTICO	-	SOTTOTETTO	-	LARGHEZZA FRONTE	3.24 m	<p>CATASTO STORICO</p>   <p>Pratica 253 C.E. n.168 del 14.07.1986</p>	<p>STATO DI CONSERVAZIONE</p> <table border="1"> <tr><td>PARI AL NUOVO</td><td></td></tr> <tr><td>BUONO</td><td></td></tr> <tr><td>SUFFICIENTE</td><td style="background-color: yellow;"></td></tr> <tr><td>MEDIOCRE</td><td></td></tr> <tr><td>PRECARIO</td><td></td></tr> <tr><td>TRACCE LEGGIBILI</td><td></td></tr> </table>	PARI AL NUOVO		BUONO		SUFFICIENTE		MEDIOCRE		PRECARIO		TRACCE LEGGIBILI		<p>STATO DI TRASFORMABILITA'</p> <table border="1"> <tr><td>CONSERVAZIONE INTEGRALE</td><td></td></tr> <tr><td>BASSA TRASFORMABILITA'</td><td></td></tr> <tr><td>MEDIA TRASFORMABILITA'</td><td style="background-color: yellow;"></td></tr> <tr><td>ALTA TRASFORMABILITA'</td><td></td></tr> </table>	CONSERVAZIONE INTEGRALE		BASSA TRASFORMABILITA'		MEDIA TRASFORMABILITA'		ALTA TRASFORMABILITA'	
SUP. COPERTA	148.15 mq																																																					
SUP.AREE ESTERNE	164.00 mq																																																					
QUOTA GRONDA (30)	44.64 m																																																					
(39)	50.44 m																																																					
QUOTA SUOLO (30)	41.20 m																																																					
(39)	41.00 m																																																					
ALTEZZA (30)	3.44 m																																																					
(39)	9.44 m																																																					
VOLUME	1238.03 mc																																																					
NUMERO PIANI	3																																																					
P. TERRA	1																																																					
INTERMEDI	2																																																					
ATTICO	-																																																					
SOTTOTETTO	-																																																					
LARGHEZZA FRONTE	3.24 m																																																					
PARI AL NUOVO																																																						
BUONO																																																						
SUFFICIENTE																																																						
MEDIOCRE																																																						
PRECARIO																																																						
TRACCE LEGGIBILI																																																						
CONSERVAZIONE INTEGRALE																																																						
BASSA TRASFORMABILITA'																																																						
MEDIA TRASFORMABILITA'																																																						
ALTA TRASFORMABILITA'																																																						
<p>DEST. D'USO</p>	<table border="1"> <tr><td>P.</td><td>CIVICO</td></tr> <tr><td>T RESIDENZA</td><td>54</td></tr> <tr><td>1 RESIDENZA</td><td>54</td></tr> <tr><td>2 RESIDENZA</td><td>54</td></tr> </table>	P.	CIVICO	T RESIDENZA	54	1 RESIDENZA	54	2 RESIDENZA	54	<p>ORTOFOTO</p>  	<p>GRADO DI TRASFORMABILITA' E INTERVENTI AMMISSIBILI</p> 	<p>CLASSI DI TRASFORMABILITA'</p> <p>Media trasformabilità</p> <p>INTERVENTI AMMISSIBILI</p> <p>Ristrutturazione edilizia Ristrutturazione urbanistica</p> <p>Interventi specialistici</p> <p>Elementi incongrui:</p> <p>Note:</p>																																										
P.	CIVICO																																																					
T RESIDENZA	54																																																					
1 RESIDENZA	54																																																					
2 RESIDENZA	54																																																					
<p>RISTRUTTURAZIONE</p>	<table border="1"> <tr><td>COPERTURA</td><td></td></tr> <tr><td>FACCIATA</td><td></td></tr> <tr><td>INFISSI</td><td></td></tr> <tr><td>BALCONI</td><td></td></tr> <tr><td>EL. DECORATIVI</td><td></td></tr> <tr><td>EL. TECNOLOGICI</td><td></td></tr> </table>	COPERTURA		FACCIATA		INFISSI		BALCONI		EL. DECORATIVI		EL. TECNOLOGICI		<p>COPERTURA E VOL.</p>  <table border="1"> <tr><th>N°</th><th>Area</th><th>Volume</th></tr> <tr><td>30</td><td>26.74</td><td>91.93</td></tr> <tr><td>39</td><td>121.41</td><td>1146.10</td></tr> </table> <p>I.F. = 3.97 mc/mq</p>	N°	Area	Volume	30	26.74	91.93	39	121.41	1146.10	<p>GRADO DI TRASFORMABILITA' E INTERVENTI AMMISSIBILI</p>	<p>CLASSI DI TRASFORMABILITA'</p> <p>Media trasformabilità</p> <p>INTERVENTI AMMISSIBILI</p> <p>Ristrutturazione edilizia Ristrutturazione urbanistica</p> <p>Interventi specialistici</p> <p>Elementi incongrui:</p> <p>Note:</p>																													
COPERTURA																																																						
FACCIATA																																																						
INFISSI																																																						
BALCONI																																																						
EL. DECORATIVI																																																						
EL. TECNOLOGICI																																																						
N°	Area	Volume																																																				
30	26.74	91.93																																																				
39	121.41	1146.10																																																				

ANALISI DESCRITTIVA DI DETTAGLIO

<p>ELEMENTI COSTRUTTIVI</p> <p>STRUTTURE VERTICALI</p> <table border="1"> <tr><td>MURATURA PORTANTE</td><td></td></tr> <tr><td>LATERIZI</td><td></td></tr> <tr><td>PIETRE</td><td></td></tr> <tr><td>CEMENTO ARMATO</td><td>X</td></tr> <tr><td>MISTA</td><td></td></tr> </table> <p>STRUTTURE ORIZZONTALI</p> <table border="1"> <tr><td>LEGNO</td><td></td></tr> <tr><td>LATERO CEMENTO</td><td>X</td></tr> <tr><td>ALTRO</td><td></td></tr> </table> <p>COPERTURE</p> <table border="1"> <tr><td>UNA FALDA</td><td></td></tr> <tr><td>DOPPIA FALDA</td><td>X</td></tr> <tr><td>PADIGLIONE</td><td></td></tr> <tr><td>TERRAZZA PRATICABILE</td><td></td></tr> <tr><td>PIANA</td><td></td></tr> </table>	MURATURA PORTANTE		LATERIZI		PIETRE		CEMENTO ARMATO	X	MISTA		LEGNO		LATERO CEMENTO	X	ALTRO		UNA FALDA		DOPPIA FALDA	X	PADIGLIONE		TERRAZZA PRATICABILE		PIANA		<p>FINITURE E DECORAZIONI</p> <p>FACCIATA</p> <table border="1"> <tr><td>INTONACO AL NATURALE</td><td></td></tr> <tr><td>INTONACO FRATT. FINE</td><td>X</td></tr> <tr><td>INTONACO FRATT. GROSSO</td><td></td></tr> <tr><td>INTONACO LISCIATO</td><td></td></tr> <tr><td>RIVESTIMENTO LAPIDEO</td><td></td></tr> <tr><td>RIVESTIMENTO CERAMICO</td><td></td></tr> </table> <p>COLORAZIONI</p> <table border="1"> <tr><td>FACCIATA</td><td></td></tr> <tr><td>BASAMENTO</td><td></td></tr> <tr><td>MARCAPIANO</td><td style="background-color: red;"></td></tr> <tr><td>CORNICI DI GRONDA</td><td></td></tr> <tr><td>CORNICI FINESTRE</td><td></td></tr> <tr><td>CORNICI PORTONI</td><td></td></tr> <tr><td>FINESTRE</td><td style="background-color: orange;"></td></tr> <tr><td>PORTONI</td><td></td></tr> <tr><td>SERRANDE</td><td></td></tr> </table>	INTONACO AL NATURALE		INTONACO FRATT. FINE	X	INTONACO FRATT. GROSSO		INTONACO LISCIATO		RIVESTIMENTO LAPIDEO		RIVESTIMENTO CERAMICO		FACCIATA		BASAMENTO		MARCAPIANO		CORNICI DI GRONDA		CORNICI FINESTRE		CORNICI PORTONI		FINESTRE		PORTONI		SERRANDE		<p>BALCONI</p> <table border="1"> <tr><td>CALPESTIO</td><td></td></tr> <tr><td>SOLAIO</td><td>X</td></tr> <tr><td>LAISTRA</td><td></td></tr> <tr><td>PARAPETTO</td><td></td></tr> <tr><td>FERRO BATTUTO</td><td></td></tr> <tr><td>MURATURA</td><td></td></tr> <tr><td>GHISA</td><td></td></tr> <tr><td>PREFABBRICATO CEMENTO</td><td>X</td></tr> <tr><td>MENSOLE</td><td></td></tr> <tr><td>C.A.</td><td></td></tr> <tr><td>METALLO</td><td></td></tr> <tr><td>COTTO</td><td></td></tr> <tr><td>MATERIALE LAPIDEO</td><td></td></tr> </table>	CALPESTIO		SOLAIO	X	LAISTRA		PARAPETTO		FERRO BATTUTO		MURATURA		GHISA		PREFABBRICATO CEMENTO	X	MENSOLE		C.A.		METALLO		COTTO		MATERIALE LAPIDEO		<p>INFISSI</p> <p>FINESTRE</p> <table border="1"> <tr><td>LEGNO</td><td></td></tr> <tr><td>ALLUMINIO ANODIZZATO</td><td>X</td></tr> <tr><td>P.V.C.</td><td></td></tr> <tr><td>AVVOLGIBILI</td><td>X</td></tr> <tr><td>SCURINI</td><td></td></tr> <tr><td>PORTELLONI</td><td></td></tr> <tr><td>PERSIANE</td><td></td></tr> <tr><td>GRATE E INFERRIATE</td><td></td></tr> </table> <p>PORTONI P.T.</p> <table border="1"> <tr><td>LEGNO</td><td></td></tr> <tr><td>LEGNO CON VETRI</td><td></td></tr> <tr><td>P.V.C.</td><td></td></tr> <tr><td>SERRANDE METALLICHE</td><td></td></tr> <tr><td>METALLO E VETRO</td><td>X</td></tr> <tr><td>VETRINE</td><td></td></tr> <tr><td>GRATE E INFERRIATE</td><td></td></tr> </table>	LEGNO		ALLUMINIO ANODIZZATO	X	P.V.C.		AVVOLGIBILI	X	SCURINI		PORTELLONI		PERSIANE		GRATE E INFERRIATE		LEGNO		LEGNO CON VETRI		P.V.C.		SERRANDE METALLICHE		METALLO E VETRO	X	VETRINE		GRATE E INFERRIATE		<p>SMALTIMENTO ACQUE</p> <p>GRONDE E PLUVIALI</p> <table border="1"> <tr><td>RAME</td><td></td></tr> <tr><td>FERRO</td><td></td></tr> <tr><td>MATERIE PLASTICHE</td><td>X</td></tr> <tr><td>MURATURA PORTANTE</td><td></td></tr> </table> <p>ELEMENTI ARCHITETTONICI</p> <table border="1"> <tr><td>TIMPANO</td><td></td></tr> <tr><td>CORNICI DI GRONDA</td><td></td></tr> <tr><td>MARCAPIANO</td><td></td></tr> <tr><td>BASAMENTO</td><td></td></tr> <tr><td>LESENE</td><td></td></tr> <tr><td>SPIGOLI DI FACCIATA</td><td></td></tr> <tr><td>CORNICI BUCATURE</td><td></td></tr> <tr><td>LASTRE</td><td></td></tr> <tr><td>SOGLIE</td><td></td></tr> <tr><td>PARAPETTO</td><td>X</td></tr> </table>	RAME		FERRO		MATERIE PLASTICHE	X	MURATURA PORTANTE		TIMPANO		CORNICI DI GRONDA		MARCAPIANO		BASAMENTO		LESENE		SPIGOLI DI FACCIATA		CORNICI BUCATURE		LASTRE		SOGLIE		PARAPETTO	X
MURATURA PORTANTE																																																																																																																																																
LATERIZI																																																																																																																																																
PIETRE																																																																																																																																																
CEMENTO ARMATO	X																																																																																																																																															
MISTA																																																																																																																																																
LEGNO																																																																																																																																																
LATERO CEMENTO	X																																																																																																																																															
ALTRO																																																																																																																																																
UNA FALDA																																																																																																																																																
DOPPIA FALDA	X																																																																																																																																															
PADIGLIONE																																																																																																																																																
TERRAZZA PRATICABILE																																																																																																																																																
PIANA																																																																																																																																																
INTONACO AL NATURALE																																																																																																																																																
INTONACO FRATT. FINE	X																																																																																																																																															
INTONACO FRATT. GROSSO																																																																																																																																																
INTONACO LISCIATO																																																																																																																																																
RIVESTIMENTO LAPIDEO																																																																																																																																																
RIVESTIMENTO CERAMICO																																																																																																																																																
FACCIATA																																																																																																																																																
BASAMENTO																																																																																																																																																
MARCAPIANO																																																																																																																																																
CORNICI DI GRONDA																																																																																																																																																
CORNICI FINESTRE																																																																																																																																																
CORNICI PORTONI																																																																																																																																																
FINESTRE																																																																																																																																																
PORTONI																																																																																																																																																
SERRANDE																																																																																																																																																
CALPESTIO																																																																																																																																																
SOLAIO	X																																																																																																																																															
LAISTRA																																																																																																																																																
PARAPETTO																																																																																																																																																
FERRO BATTUTO																																																																																																																																																
MURATURA																																																																																																																																																
GHISA																																																																																																																																																
PREFABBRICATO CEMENTO	X																																																																																																																																															
MENSOLE																																																																																																																																																
C.A.																																																																																																																																																
METALLO																																																																																																																																																
COTTO																																																																																																																																																
MATERIALE LAPIDEO																																																																																																																																																
LEGNO																																																																																																																																																
ALLUMINIO ANODIZZATO	X																																																																																																																																															
P.V.C.																																																																																																																																																
AVVOLGIBILI	X																																																																																																																																															
SCURINI																																																																																																																																																
PORTELLONI																																																																																																																																																
PERSIANE																																																																																																																																																
GRATE E INFERRIATE																																																																																																																																																
LEGNO																																																																																																																																																
LEGNO CON VETRI																																																																																																																																																
P.V.C.																																																																																																																																																
SERRANDE METALLICHE																																																																																																																																																
METALLO E VETRO	X																																																																																																																																															
VETRINE																																																																																																																																																
GRATE E INFERRIATE																																																																																																																																																
RAME																																																																																																																																																
FERRO																																																																																																																																																
MATERIE PLASTICHE	X																																																																																																																																															
MURATURA PORTANTE																																																																																																																																																
TIMPANO																																																																																																																																																
CORNICI DI GRONDA																																																																																																																																																
MARCAPIANO																																																																																																																																																
BASAMENTO																																																																																																																																																
LESENE																																																																																																																																																
SPIGOLI DI FACCIATA																																																																																																																																																
CORNICI BUCATURE																																																																																																																																																
LASTRE																																																																																																																																																
SOGLIE																																																																																																																																																
PARAPETTO	X																																																																																																																																															

DATI IDENTIFICATIVI
INDIVIDUAZIONE CARTOGRAFICA
INDIRIZZO
Via Cagliari n.56-58-60-62/ Via Regina Elena s.n.
IDENTIFICATIVI CATASTALE ATTUALE
Sezione
Foglio 35
Mappale 632, 634, 776
IDENTIFICATIVI CATASTALE STORICO
Sezione
Foglio 35
Mappale 632, 634 parte

PROFILO COMPARTO

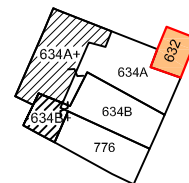


TIPOLOGIA RILEVATA



SUP. COPERTA	386.05 mq
SUP. AREE ESTERNE	145.48 mq
QUOTA GRONDA	(28) 45.12 m
	(29) 44.70 m
	(40) 45.34 m
	(42) 48.48 m
QUOTA SUOLO	(28) 41.20 m
	(29) 41.00 m
	(40) 41.00 m
	(42) 40.96 m
	(?)
ALTEZZA	(28) 3.92 m
	(29) 3.70 m
	(40) 4.34 m
	(42) 7.52 m
VOLUME	1630,9 mc
NUMERO PIANI	2
P. TERRA	1
INTERMEDI	1
ATTICO	-
SOTTOTETTO	-
LARGHEZZA FRONTE (Via Cagliari)	28.54 m
LARGHEZZA FRONTE (Via Regina Elena)	22.57 m

CATASTO STORICO



Pratica 2398/4526
C.E. n.43 del 17.02.1989

STATO DI CONSERVAZIONE

PARI AL NUOVO	
BUONO	
SUFFICIENTE	
MEDIOCRE	
PRECARIO	
TRACCE LEGGIBILI	

STATO DI TRASFORMABILITA'

CONSERVAZIONE INTEGRALE	
BASSA TRASFORMABILITA'	
MEDIA TRASFORMABILITA'	
ALTA TRASFORMABILITA'	

P.	CIVICO
T GARAGE	56-58
T RESIDENZA	60-62
1 RESIDENZA	62

ORTOFOTO



GRADO DI TRASFORMABILITA' E INTERVENTI AMMISSIBILI

Via Cagliari



Via Cagliari/ Via Regina Elena



CLASSI DI TRASFORMABILITA'

Bassa Trasformabilità

INTERVENTI AMMISSIBILI

Manutenzione ordinaria
Manutenzione straordinaria
Restauro e risanamento conservativo

Interventi specialistici

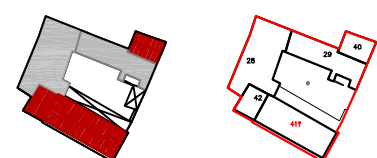
Sostituire le serrande
metalliche con serrande
a fori larghi

Elementi incongrui:
Serrande metalliche

Note:

COPERTURA	
FACCIATA	
INFISSI	X
BALCONI	
EL. DECORATIVI	
EL. TECNOLOGICI	

COPERTURA E VOL.



N°	Area	Volume
28	222.74	872.71
29	94.51	349.52
40	36.55	158.64
42	33.25	250.04

ANALISI DESCRITTIVA DI DETTAGLIO

ELEMENTI COSTRUTTIVI

STRUTTURE VERTICALI	
MURATURA PORTANTE	X
LATERIZI	
PIETRAME	
CEMENTO ARMATO	
MISTA	

STRUTTURE ORIZZONTALI	
LEGNO	X
LATERO CEMENTO	
ALTRO	

COPERTURE	
UNA FALDA	
DOPPIA FALDA	X
PADIGLIONE	X
TERRAZZA PRATICABILE	
PIANA	X

FINITURE E DECORAZIONI

FACCIATA	
INTONACO AL NATURALE	
INTONACO FRATT. FINE	
INTONACO FRATT. GROSSO	X
INTONACO LISCIATO	X
RIVESTIMENTO LAPIDEO	
RIVESTIMENTO CERAMICO	

COLORAZIONI	
FACCIATA	
BASAMENTO	
MARCAPIANO	
CORNICI DI GRONDA	
CORNICI FINESTRE	
CORNICI PORTONI	
FINESTRE	
PORTONI	
SERRANDE	

BALCONI	
CALPESTIO	
SOLAIO	
LASTRA	
PARAPETTO	
FERRO BATTUTO	
MURATURA	
GHISA	
MATERIALE LAPIDEO	
MENSOLE	
C.A.	
METALLO	
COTTO	
MATERIALE LAPIDEO	

INFISSI

FINESTRE	
LEGNO	X
ALLUMINIO ANODIZZATO	X
P.V.C.	
AVVOLGIBILI	
SCURINI	X
PORTELLONI	
PERSIANE	X
GRATE E INFERRIATE	X

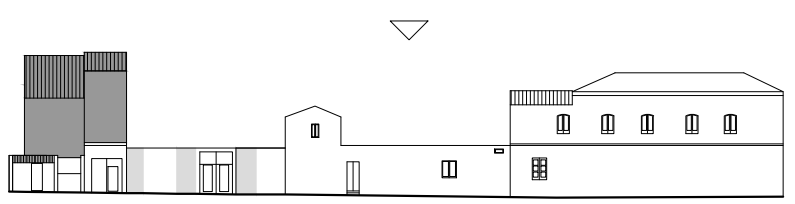


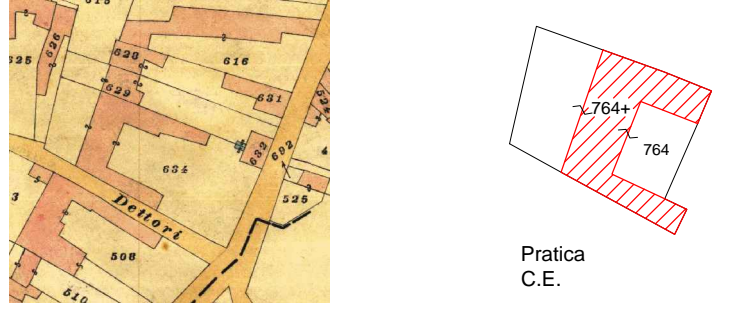


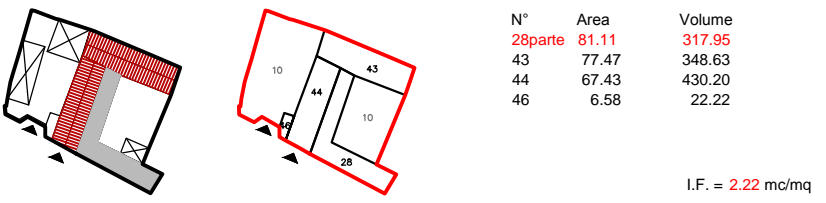
PORTONI P.T.	
LEGNO	X
LEGNO CON VETRI	
P.V.C.	
SERRANDE METALLICHE	X
METALLO E VETRO	X
VETRINE	
GRATE E INFERRIATE	

SMALTIMENTO ACQUE




GRONDE E PLUVIALI	
RAME	
FERRO	
MATERIE PLASTICHE	X
MURATURA PORTANTE	

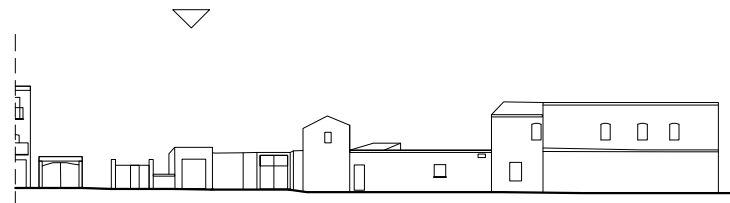


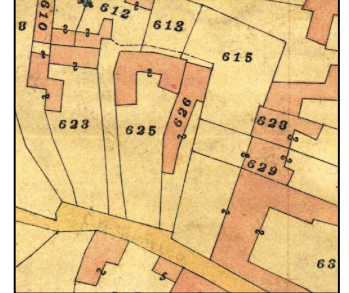
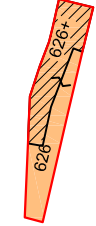



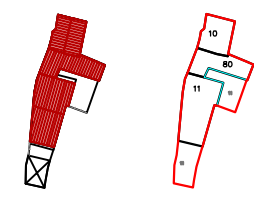
ELEMENTI ARCHITETTONICI	
TIMPANO	
CORNICI DI GRONDA	X
MARCAPIANO	X
BASAMENTO	
LESENE	X
SPIGOLI DI FACCIATA	
CORNICI BUCATURE	X
LASTRE	
SOGLIE	




<p>DATI IDENTIFICATIVI</p> <p>INDIVIDUAZIONE CARTOGRAFICA INDIRIZZO via Regina Elena n.2-4</p> <p>IDENTIFICATIVI CATASTALE ATTUALE</p> <p>Sezione Foglio 35 Mappale</p> <p>IDENTIFICATIVI CATASTALE STORICO</p> <p>Sezione Foglio 35 Mappale 634 parte</p>	<p>PROFILO COMPARTO</p> 	<p>TIPOLOGIA RILEVATA</p> 																																																															
<table border="1"> <tr><td>SUP. COPERTA</td><td>232.59 mq</td></tr> <tr><td>SUP.AREE ESTERNE</td><td>271.34 mq</td></tr> <tr><td>QUOTA GRONDA</td><td>(28) 45.12 m</td></tr> <tr><td></td><td>(43) 45.82 m</td></tr> <tr><td></td><td>(44) 47.48 m</td></tr> <tr><td></td><td>(46) 44.92 m</td></tr> <tr><td>QUOTA SUOLO</td><td>(28) 41.20 m</td></tr> <tr><td></td><td>(43) 41.32 m</td></tr> <tr><td></td><td>(44) 41.10 m</td></tr> <tr><td></td><td>(46) 41.54 m</td></tr> <tr><td>ALTEZZA</td><td>(28) 3.92 m</td></tr> <tr><td></td><td>(43) 4.50 m</td></tr> <tr><td></td><td>(44) 6.38 m</td></tr> <tr><td></td><td>(46) 3.38 m</td></tr> <tr><td>VOLUME</td><td>1119.00 mc</td></tr> <tr><td>NUMERO PIANI</td><td>2</td></tr> <tr><td>P. TERRA</td><td>1</td></tr> <tr><td>INTERMEDI</td><td>1</td></tr> <tr><td>ATTICO</td><td>-</td></tr> <tr><td>SOTTOTETTO</td><td>-</td></tr> <tr><td>LARGHEZZA FRONTE</td><td>27.38 m</td></tr> </table>	SUP. COPERTA	232.59 mq	SUP.AREE ESTERNE	271.34 mq	QUOTA GRONDA	(28) 45.12 m		(43) 45.82 m		(44) 47.48 m		(46) 44.92 m	QUOTA SUOLO	(28) 41.20 m		(43) 41.32 m		(44) 41.10 m		(46) 41.54 m	ALTEZZA	(28) 3.92 m		(43) 4.50 m		(44) 6.38 m		(46) 3.38 m	VOLUME	1119.00 mc	NUMERO PIANI	2	P. TERRA	1	INTERMEDI	1	ATTICO	-	SOTTOTETTO	-	LARGHEZZA FRONTE	27.38 m	<p>CATASTO STORICO</p> 	<p>STATO DI CONSERVAZIONE</p> <table border="1"> <tr><td>PARI AL NUOVO</td><td></td></tr> <tr><td>BUONO</td><td></td></tr> <tr><td>SUFFICIENTE</td><td style="background-color: yellow;"></td></tr> <tr><td>MEDIOCRE</td><td></td></tr> <tr><td>PRECARIO</td><td></td></tr> <tr><td>TRACCE LEGGIBILI</td><td></td></tr> </table>	PARI AL NUOVO		BUONO		SUFFICIENTE		MEDIOCRE		PRECARIO		TRACCE LEGGIBILI		<p>STATO DI TRASFORMABILITA'</p> <table border="1"> <tr><td>CONSERVAZIONE INTEGRALE</td><td></td></tr> <tr><td>BASSA TRASFORMABILITA'</td><td></td></tr> <tr><td>MEDIA TRASFORMABILITA'</td><td style="background-color: yellow;"></td></tr> <tr><td>ALTA TRASFORMABILITA'</td><td></td></tr> </table>	CONSERVAZIONE INTEGRALE		BASSA TRASFORMABILITA'		MEDIA TRASFORMABILITA'		ALTA TRASFORMABILITA'	
SUP. COPERTA	232.59 mq																																																																
SUP.AREE ESTERNE	271.34 mq																																																																
QUOTA GRONDA	(28) 45.12 m																																																																
	(43) 45.82 m																																																																
	(44) 47.48 m																																																																
	(46) 44.92 m																																																																
QUOTA SUOLO	(28) 41.20 m																																																																
	(43) 41.32 m																																																																
	(44) 41.10 m																																																																
	(46) 41.54 m																																																																
ALTEZZA	(28) 3.92 m																																																																
	(43) 4.50 m																																																																
	(44) 6.38 m																																																																
	(46) 3.38 m																																																																
VOLUME	1119.00 mc																																																																
NUMERO PIANI	2																																																																
P. TERRA	1																																																																
INTERMEDI	1																																																																
ATTICO	-																																																																
SOTTOTETTO	-																																																																
LARGHEZZA FRONTE	27.38 m																																																																
PARI AL NUOVO																																																																	
BUONO																																																																	
SUFFICIENTE																																																																	
MEDIOCRE																																																																	
PRECARIO																																																																	
TRACCE LEGGIBILI																																																																	
CONSERVAZIONE INTEGRALE																																																																	
BASSA TRASFORMABILITA'																																																																	
MEDIA TRASFORMABILITA'																																																																	
ALTA TRASFORMABILITA'																																																																	
<p>DATI DIMENSIONALI</p> <table border="1"> <tr><td>P. TERRA</td><td>1</td></tr> <tr><td>INTERMEDI</td><td>1</td></tr> <tr><td>ATTICO</td><td>-</td></tr> <tr><td>SOTTOTETTO</td><td>-</td></tr> <tr><td>LARGHEZZA FRONTE</td><td>27.38 m</td></tr> </table>	P. TERRA	1	INTERMEDI	1	ATTICO	-	SOTTOTETTO	-	LARGHEZZA FRONTE	27.38 m	<p>ORTOFOTO</p> 	<p>GRADO DI TRASFORMABILITA' E INTERVENTI AMMISSIBILI</p> 	<p>CLASSI DI TRASFORMABILITA'</p> <p>Media trasformabilità</p> <p><u>INTERVENTI AMMISSIBILI</u></p> <p>Ristrutturazione edilizia Ristrutturazione urbanistica</p> <p>Interventi specialistici</p> <p>Elementi incongrui:</p> <p>Note:</p>																																																				
P. TERRA	1																																																																
INTERMEDI	1																																																																
ATTICO	-																																																																
SOTTOTETTO	-																																																																
LARGHEZZA FRONTE	27.38 m																																																																
<p>DEST. D'USO</p> <table border="1"> <tr><td>P.</td><td>CIVICO</td></tr> <tr><td>T RESIDENZA</td><td>2</td></tr> <tr><td>1 RESIDENZA</td><td>2</td></tr> <tr><td>T RESIDENZA</td><td>4</td></tr> </table>	P.	CIVICO	T RESIDENZA	2	1 RESIDENZA	2	T RESIDENZA	4	<p>COPERTURA E VOL.</p>  <table border="1"> <tr><th>N°</th><th>Area</th><th>Volume</th></tr> <tr><td>28parte</td><td>81.11</td><td>317.95</td></tr> <tr><td>43</td><td>77.47</td><td>348.63</td></tr> <tr><td>44</td><td>67.43</td><td>430.20</td></tr> <tr><td>46</td><td>6.58</td><td>22.22</td></tr> </table> <p>I.F. = 2.22 mc/mq</p>	N°	Area	Volume	28parte	81.11	317.95	43	77.47	348.63	44	67.43	430.20	46	6.58	22.22	<p>RISTRUTTURAZIONE</p> <table border="1"> <tr><td>COPERTURA</td><td></td></tr> <tr><td>FACCIATA</td><td></td></tr> <tr><td>INFISSI</td><td></td></tr> <tr><td>BALCONI</td><td></td></tr> <tr><td>EL. DECORATIVI</td><td></td></tr> <tr><td>EL. TECNOLOGICI</td><td></td></tr> </table>	COPERTURA		FACCIATA		INFISSI		BALCONI		EL. DECORATIVI		EL. TECNOLOGICI																													
P.	CIVICO																																																																
T RESIDENZA	2																																																																
1 RESIDENZA	2																																																																
T RESIDENZA	4																																																																
N°	Area	Volume																																																															
28parte	81.11	317.95																																																															
43	77.47	348.63																																																															
44	67.43	430.20																																																															
46	6.58	22.22																																																															
COPERTURA																																																																	
FACCIATA																																																																	
INFISSI																																																																	
BALCONI																																																																	
EL. DECORATIVI																																																																	
EL. TECNOLOGICI																																																																	

ANALISI DESCRITTIVA DI DETTAGLIO

<p>ELEMENTI COSTRUTTIVI</p> <p>STRUTTURE VERTICALI</p> <table border="1"> <tr><td>MURATURA PORTANTE</td><td>X</td></tr> <tr><td>LATERIZI</td><td></td></tr> <tr><td>PIETRE</td><td></td></tr> <tr><td>CEMENTO ARMATO</td><td></td></tr> <tr><td>MISTA</td><td></td></tr> </table> <p>STRUTTURE ORIZZONTALI</p> <table border="1"> <tr><td>LEGNO</td><td></td></tr> <tr><td>LATERO CEMENTO</td><td>X</td></tr> <tr><td>ALTRO</td><td></td></tr> </table> <p>COPERTURE</p> <table border="1"> <tr><td>UNA FALDA</td><td></td></tr> <tr><td>DOPPIA FALDA</td><td>X</td></tr> <tr><td>PADIGLIONE</td><td></td></tr> <tr><td>TERRAZZA PRATICABILE</td><td></td></tr> <tr><td>PIANA</td><td>X</td></tr> </table>	MURATURA PORTANTE	X	LATERIZI		PIETRE		CEMENTO ARMATO		MISTA		LEGNO		LATERO CEMENTO	X	ALTRO		UNA FALDA		DOPPIA FALDA	X	PADIGLIONE		TERRAZZA PRATICABILE		PIANA	X	<p>FINITURE E DECORAZIONI</p> <p>FACCIATA</p> <table border="1"> <tr><td>INTONACO AL NATURALE</td><td></td></tr> <tr><td>INTONACO FRATT. FINE</td><td>X</td></tr> <tr><td>INTONACO FRATT. GROSSO</td><td>X</td></tr> <tr><td>INTONACO LISCIATO</td><td></td></tr> <tr><td>RIVESTIMENTO LAPIDEO</td><td></td></tr> <tr><td>RIVESTIMENTO CERAMICO</td><td></td></tr> </table> <p>COLORAZIONI</p> <table border="1"> <tr><td>FACCIATA</td><td style="background-color: #f08080;"></td></tr> <tr><td>BASAMENTO</td><td style="background-color: #ffff00;"></td></tr> <tr><td>MARCAPIANO</td><td style="background-color: #ffff00;"></td></tr> <tr><td>CORNICI DI GRONDA</td><td style="background-color: #f08080;"></td></tr> <tr><td>CORNICI FINESTRE</td><td style="background-color: #f08080;"></td></tr> <tr><td>CORNICI PORTONI</td><td style="background-color: #f08080;"></td></tr> <tr><td>FINESTRE</td><td style="background-color: #800000;"></td></tr> <tr><td>PORTONI</td><td style="background-color: #800000;"></td></tr> <tr><td>SERRANDE</td><td style="background-color: #800000;"></td></tr> </table> <p>BALCONI</p> <table border="1"> <tr><td>CALPESTIO</td><td></td></tr> <tr><td>SOLAIO</td><td></td></tr> <tr><td>LAISTRA</td><td></td></tr> <tr><td>PARAPETTO</td><td></td></tr> <tr><td>FERRO BATTUTO</td><td></td></tr> <tr><td>MURATURA</td><td></td></tr> <tr><td>GHISA</td><td></td></tr> <tr><td>MATERIALE LAPIDEO</td><td></td></tr> <tr><td>MENSOLE</td><td></td></tr> <tr><td>C.A.</td><td></td></tr> <tr><td>METALLO</td><td></td></tr> <tr><td>COTTO</td><td></td></tr> <tr><td>MATERIALE LAPIDEO</td><td></td></tr> </table>	INTONACO AL NATURALE		INTONACO FRATT. FINE	X	INTONACO FRATT. GROSSO	X	INTONACO LISCIATO		RIVESTIMENTO LAPIDEO		RIVESTIMENTO CERAMICO		FACCIATA		BASAMENTO		MARCAPIANO		CORNICI DI GRONDA		CORNICI FINESTRE		CORNICI PORTONI		FINESTRE		PORTONI		SERRANDE		CALPESTIO		SOLAIO		LAISTRA		PARAPETTO		FERRO BATTUTO		MURATURA		GHISA		MATERIALE LAPIDEO		MENSOLE		C.A.		METALLO		COTTO		MATERIALE LAPIDEO		<p>INFISSI</p>    <p>FINESTRE</p> <table border="1"> <tr><td>LEGNO</td><td>X</td></tr> <tr><td>ALLUMINIO ANODIZZATO</td><td></td></tr> <tr><td>P.V.C.</td><td>X</td></tr> <tr><td>AVVOLGIBILI</td><td></td></tr> <tr><td>SCURINI</td><td>X</td></tr> <tr><td>PORTELLONI</td><td></td></tr> <tr><td>PERSIANE</td><td></td></tr> <tr><td>GRATE E INFERRIATE</td><td>X</td></tr> </table> <p>PORTONI P.T.</p> <table border="1"> <tr><td>LEGNO</td><td>X</td></tr> <tr><td>LEGNO CON VETRI</td><td></td></tr> <tr><td>P.V.C.</td><td></td></tr> <tr><td>SERRANDE METALLICHE</td><td></td></tr> <tr><td>METALLO E VETRO</td><td>X</td></tr> <tr><td>VETRINE</td><td></td></tr> <tr><td>GRATE E INFERRIATE</td><td></td></tr> </table>	LEGNO	X	ALLUMINIO ANODIZZATO		P.V.C.	X	AVVOLGIBILI		SCURINI	X	PORTELLONI		PERSIANE		GRATE E INFERRIATE	X	LEGNO	X	LEGNO CON VETRI		P.V.C.		SERRANDE METALLICHE		METALLO E VETRO	X	VETRINE		GRATE E INFERRIATE		<p>SMALTIMENTO ACQUE</p> <p>GRONDE E PLUVIALI</p> <table border="1"> <tr><td>RAME</td><td></td></tr> <tr><td>FERRO</td><td></td></tr> <tr><td>MATERIE PLASTICHE</td><td>X</td></tr> <tr><td>MURATURA PORTANTE</td><td></td></tr> </table> <p>ELEMENTI ARCHITETTONICI</p> <table border="1"> <tr><td>TIMPANO</td><td></td></tr> <tr><td>CORNICI DI GRONDA</td><td></td></tr> <tr><td>MARCAPIANO</td><td></td></tr> <tr><td>BASAMENTO</td><td></td></tr> <tr><td>LESENE</td><td></td></tr> <tr><td>SPIGOLI DI FACCIATA</td><td></td></tr> <tr><td>CORNICI BUCATURE</td><td></td></tr> <tr><td>LASTRE</td><td></td></tr> <tr><td>SOGLIE</td><td></td></tr> </table>	RAME		FERRO		MATERIE PLASTICHE	X	MURATURA PORTANTE		TIMPANO		CORNICI DI GRONDA		MARCAPIANO		BASAMENTO		LESENE		SPIGOLI DI FACCIATA		CORNICI BUCATURE		LASTRE		SOGLIE	
MURATURA PORTANTE	X																																																																																																																																												
LATERIZI																																																																																																																																													
PIETRE																																																																																																																																													
CEMENTO ARMATO																																																																																																																																													
MISTA																																																																																																																																													
LEGNO																																																																																																																																													
LATERO CEMENTO	X																																																																																																																																												
ALTRO																																																																																																																																													
UNA FALDA																																																																																																																																													
DOPPIA FALDA	X																																																																																																																																												
PADIGLIONE																																																																																																																																													
TERRAZZA PRATICABILE																																																																																																																																													
PIANA	X																																																																																																																																												
INTONACO AL NATURALE																																																																																																																																													
INTONACO FRATT. FINE	X																																																																																																																																												
INTONACO FRATT. GROSSO	X																																																																																																																																												
INTONACO LISCIATO																																																																																																																																													
RIVESTIMENTO LAPIDEO																																																																																																																																													
RIVESTIMENTO CERAMICO																																																																																																																																													
FACCIATA																																																																																																																																													
BASAMENTO																																																																																																																																													
MARCAPIANO																																																																																																																																													
CORNICI DI GRONDA																																																																																																																																													
CORNICI FINESTRE																																																																																																																																													
CORNICI PORTONI																																																																																																																																													
FINESTRE																																																																																																																																													
PORTONI																																																																																																																																													
SERRANDE																																																																																																																																													
CALPESTIO																																																																																																																																													
SOLAIO																																																																																																																																													
LAISTRA																																																																																																																																													
PARAPETTO																																																																																																																																													
FERRO BATTUTO																																																																																																																																													
MURATURA																																																																																																																																													
GHISA																																																																																																																																													
MATERIALE LAPIDEO																																																																																																																																													
MENSOLE																																																																																																																																													
C.A.																																																																																																																																													
METALLO																																																																																																																																													
COTTO																																																																																																																																													
MATERIALE LAPIDEO																																																																																																																																													
LEGNO	X																																																																																																																																												
ALLUMINIO ANODIZZATO																																																																																																																																													
P.V.C.	X																																																																																																																																												
AVVOLGIBILI																																																																																																																																													
SCURINI	X																																																																																																																																												
PORTELLONI																																																																																																																																													
PERSIANE																																																																																																																																													
GRATE E INFERRIATE	X																																																																																																																																												
LEGNO	X																																																																																																																																												
LEGNO CON VETRI																																																																																																																																													
P.V.C.																																																																																																																																													
SERRANDE METALLICHE																																																																																																																																													
METALLO E VETRO	X																																																																																																																																												
VETRINE																																																																																																																																													
GRATE E INFERRIATE																																																																																																																																													
RAME																																																																																																																																													
FERRO																																																																																																																																													
MATERIE PLASTICHE	X																																																																																																																																												
MURATURA PORTANTE																																																																																																																																													
TIMPANO																																																																																																																																													
CORNICI DI GRONDA																																																																																																																																													
MARCAPIANO																																																																																																																																													
BASAMENTO																																																																																																																																													
LESENE																																																																																																																																													
SPIGOLI DI FACCIATA																																																																																																																																													
CORNICI BUCATURE																																																																																																																																													
LASTRE																																																																																																																																													
SOGLIE																																																																																																																																													

DATI IDENTIFICATIVI	INDIVIDUAZIONE CARTOGRAFICA INDIRIZZO Via Regina Elena n.6 IDENTIFICATIVI CATASTALE ATTUALE Sezione Foglio 35 Mappale 612 IDENTIFICATIVI CATASTALE STORICO Sezione Foglio 35 Mappale 626	PROFILO COMPARTO		TIPOLOGIA RILEVATA																																																											
DATI DIMENSIONALI	<table border="1"> <tr><td>SUP. COPERTA</td><td>164.8 mq</td></tr> <tr><td>SUP. AREE ESTERNE</td><td>67.45 mq</td></tr> <tr><td>QUOTA GRONDA</td><td>(10) 46.00 m</td></tr> <tr><td></td><td>(11) 51.30 m</td></tr> <tr><td></td><td>(80) 50.77 m</td></tr> <tr><td>QUOTA SUOLO</td><td>(10) 42.06 m</td></tr> <tr><td></td><td>(11) 41.64 m</td></tr> <tr><td></td><td>(80) 41.79 m</td></tr> <tr><td>ALTEZZA</td><td>(10) 3.94 m</td></tr> <tr><td></td><td>(11) 9.66 m</td></tr> <tr><td></td><td>(80) 8.98 m</td></tr> <tr><td>VOLUME</td><td>1078.67 mc</td></tr> <tr><td>NUMERO PIANI</td><td>3</td></tr> <tr><td>P. TERRA</td><td>1</td></tr> <tr><td>INTERMEDI</td><td>2</td></tr> <tr><td>ATTICO</td><td>-</td></tr> <tr><td>SOTTOTETTO</td><td>-</td></tr> <tr><td>LARGHEZZA FRONTE</td><td>3.75 m</td></tr> </table>	SUP. COPERTA	164.8 mq	SUP. AREE ESTERNE	67.45 mq	QUOTA GRONDA	(10) 46.00 m		(11) 51.30 m		(80) 50.77 m	QUOTA SUOLO	(10) 42.06 m		(11) 41.64 m		(80) 41.79 m	ALTEZZA	(10) 3.94 m		(11) 9.66 m		(80) 8.98 m	VOLUME	1078.67 mc	NUMERO PIANI	3	P. TERRA	1	INTERMEDI	2	ATTICO	-	SOTTOTETTO	-	LARGHEZZA FRONTE	3.75 m	CATASTO STORICO	  <p>Pratica 2960 C.E. n.269 del 18.07.1994</p>	STATO DI CONSERVAZIONE	<table border="1"> <tr><td>PARI AL NUOVO</td><td></td></tr> <tr><td>BUONO</td><td></td></tr> <tr><td>SUFFICIENTE</td><td></td></tr> <tr><td>MEDIOCRE</td><td></td></tr> <tr><td>PRECARIO</td><td></td></tr> <tr><td>TRACCE LEGGIBILI</td><td></td></tr> </table>	PARI AL NUOVO		BUONO		SUFFICIENTE		MEDIOCRE		PRECARIO		TRACCE LEGGIBILI		STATO DI TRASFORMABILITA'	<table border="1"> <tr><td>CONSERVAZIONE INTEGRALE</td><td></td></tr> <tr><td>BASSA TRASFORMABILITA'</td><td></td></tr> <tr><td>MEDIA TRASFORMABILITA'</td><td></td></tr> <tr><td>ALTA TRASFORMABILITA'</td><td></td></tr> </table>	CONSERVAZIONE INTEGRALE		BASSA TRASFORMABILITA'		MEDIA TRASFORMABILITA'		ALTA TRASFORMABILITA'	
SUP. COPERTA	164.8 mq																																																														
SUP. AREE ESTERNE	67.45 mq																																																														
QUOTA GRONDA	(10) 46.00 m																																																														
	(11) 51.30 m																																																														
	(80) 50.77 m																																																														
QUOTA SUOLO	(10) 42.06 m																																																														
	(11) 41.64 m																																																														
	(80) 41.79 m																																																														
ALTEZZA	(10) 3.94 m																																																														
	(11) 9.66 m																																																														
	(80) 8.98 m																																																														
VOLUME	1078.67 mc																																																														
NUMERO PIANI	3																																																														
P. TERRA	1																																																														
INTERMEDI	2																																																														
ATTICO	-																																																														
SOTTOTETTO	-																																																														
LARGHEZZA FRONTE	3.75 m																																																														
PARI AL NUOVO																																																															
BUONO																																																															
SUFFICIENTE																																																															
MEDIOCRE																																																															
PRECARIO																																																															
TRACCE LEGGIBILI																																																															
CONSERVAZIONE INTEGRALE																																																															
BASSA TRASFORMABILITA'																																																															
MEDIA TRASFORMABILITA'																																																															
ALTA TRASFORMABILITA'																																																															
DEST. D'USO	<table border="1"> <tr><td>P.</td><td>CIVICO</td></tr> <tr><td>T RESIDENZA</td><td>6</td></tr> <tr><td>1 RESIDENZA</td><td>6</td></tr> <tr><td>2 RESIDENZA</td><td>6</td></tr> </table>	P.	CIVICO	T RESIDENZA	6	1 RESIDENZA	6	2 RESIDENZA	6	ORTOFOTO	 	GRADO DI TRASFORMABILITA' E INTERVENTI AMMISSIBILI		<p><u>CLASSI DI TRASFORMABILITA'</u></p> <p>Alta trasformabilità</p> <p><u>INTERVENTI AMMISSIBILI</u></p> <p>Demolizione e ricostruzione totale Nuova Costruzione</p> <p>Interventi specialistici</p>																																																	
P.	CIVICO																																																														
T RESIDENZA	6																																																														
1 RESIDENZA	6																																																														
2 RESIDENZA	6																																																														
RISTRUTTURAZIONE	<table border="1"> <tr><td>COPERTURA</td><td></td></tr> <tr><td>FACCIATA</td><td></td></tr> <tr><td>INFISSI</td><td></td></tr> <tr><td>BALCONI</td><td></td></tr> <tr><td>EL. DECORATIVI</td><td></td></tr> <tr><td>EL. TECNOLOGICI</td><td></td></tr> </table>	COPERTURA		FACCIATA		INFISSI		BALCONI		EL. DECORATIVI		EL. TECNOLOGICI		COPERTURA E VOL.	 <table border="1"> <tr><th>N°</th><th>Area</th><th>Volume</th></tr> <tr><td>10</td><td>40.43</td><td>159.30</td></tr> <tr><td>11</td><td>80.44</td><td>777.05</td></tr> <tr><td>80</td><td>43.93</td><td>142.32</td></tr> </table> <p>I.F. = 4.64 mc/mq</p>	N°	Area	Volume	10	40.43	159.30	11	80.44	777.05	80	43.93	142.32			<p>Elementi incongrui:</p> <p>Note:</p>																																	
COPERTURA																																																															
FACCIATA																																																															
INFISSI																																																															
BALCONI																																																															
EL. DECORATIVI																																																															
EL. TECNOLOGICI																																																															
N°	Area	Volume																																																													
10	40.43	159.30																																																													
11	80.44	777.05																																																													
80	43.93	142.32																																																													

ANALISI DESCRITTIVA DI DETTAGLIO

<p><u>ELEMENTI COSTRUTTIVI</u></p> <p>STRUTTURE VERTICALI</p> <table border="1"> <tr><td>MURATURA PORTANTE</td><td></td></tr> <tr><td>LATERIZI</td><td></td></tr> <tr><td>PIETRAME</td><td></td></tr> <tr><td>CEMENTO ARMATO</td><td>X</td></tr> <tr><td>MISTA</td><td></td></tr> </table> <p>STRUTTURE ORIZZONTALI</p> <table border="1"> <tr><td>LEGNO</td><td></td></tr> <tr><td>LATERO CEMENTO</td><td>X</td></tr> <tr><td>ALTRO</td><td></td></tr> </table> <p>COPERTURE</p> <table border="1"> <tr><td>UNA FALDA</td><td></td></tr> <tr><td>DOPPIA FALDA</td><td>X</td></tr> <tr><td>PADIGLIONE</td><td></td></tr> <tr><td>TERRAZZA PRATICABILE</td><td></td></tr> <tr><td>PIANA</td><td></td></tr> </table>	MURATURA PORTANTE		LATERIZI		PIETRAME		CEMENTO ARMATO	X	MISTA		LEGNO		LATERO CEMENTO	X	ALTRO		UNA FALDA		DOPPIA FALDA	X	PADIGLIONE		TERRAZZA PRATICABILE		PIANA		<p><u>FINITURE E DECORAZIONI</u></p> <p>FACCIATA</p> <table border="1"> <tr><td>INTONACO AL NATURALE</td><td></td></tr> <tr><td>INTONACO FRATT. FINE</td><td></td></tr> <tr><td>INTONACO FRATT. GROSSO</td><td></td></tr> <tr><td>INTONACO LISCIATO</td><td>X</td></tr> <tr><td>RIVESTIMENTO LAPIDEO</td><td></td></tr> <tr><td>RIVESTIMENTO CERAMICO</td><td></td></tr> </table> <p>COLORAZIONI</p> <table border="1"> <tr><td>FACCIATA</td><td></td></tr> <tr><td>BASAMENTO</td><td></td></tr> <tr><td>MARCAPIANO</td><td></td></tr> <tr><td>CORNICI DI GRONDA</td><td></td></tr> <tr><td>CORNICI FINESTRE</td><td></td></tr> <tr><td>CORNICI PORTONI</td><td></td></tr> <tr><td>FINESTRE</td><td></td></tr> <tr><td>PORTONI</td><td></td></tr> <tr><td>SERRANDE</td><td></td></tr> </table>	INTONACO AL NATURALE		INTONACO FRATT. FINE		INTONACO FRATT. GROSSO		INTONACO LISCIATO	X	RIVESTIMENTO LAPIDEO		RIVESTIMENTO CERAMICO		FACCIATA		BASAMENTO		MARCAPIANO		CORNICI DI GRONDA		CORNICI FINESTRE		CORNICI PORTONI		FINESTRE		PORTONI		SERRANDE		<p>BALCONI</p> <table border="1"> <tr><td>CALPESTIO</td><td></td></tr> <tr><td>SOLAIO</td><td>X</td></tr> <tr><td>LASTRA</td><td></td></tr> <tr><td>PARAPETTO</td><td></td></tr> <tr><td>FERRO BATTUTO</td><td></td></tr> <tr><td>MURATURA</td><td>X</td></tr> <tr><td>GHISA</td><td></td></tr> <tr><td>MATERIALE LAPIDEO</td><td></td></tr> <tr><td>MENSOLE</td><td></td></tr> <tr><td>C.A.</td><td></td></tr> <tr><td>METALLO</td><td></td></tr> <tr><td>COTTO</td><td></td></tr> <tr><td>MATERIALE LAPIDEO</td><td></td></tr> </table>	CALPESTIO		SOLAIO	X	LASTRA		PARAPETTO		FERRO BATTUTO		MURATURA	X	GHISA		MATERIALE LAPIDEO		MENSOLE		C.A.		METALLO		COTTO		MATERIALE LAPIDEO			<p><u>INFISSI</u></p> <p>FINESTRE</p> <table border="1"> <tr><td>LEGNO</td><td></td></tr> <tr><td>ALLUMINIO ANODIZZATO</td><td></td></tr> <tr><td>P.V.C.</td><td>X</td></tr> <tr><td>AVVOLGIBILI</td><td></td></tr> <tr><td>SCURINI</td><td></td></tr> <tr><td>PORTELLONI</td><td></td></tr> <tr><td>PERSIANE</td><td></td></tr> <tr><td>GRATE E INFERRIATE</td><td>X</td></tr> </table> <p>PORTONI P.T.</p> <table border="1"> <tr><td>LEGNO</td><td>X</td></tr> <tr><td>LEGNO CON VETRI</td><td></td></tr> <tr><td>P.V.C.</td><td></td></tr> <tr><td>SERRANDE METALLICHE</td><td></td></tr> <tr><td>METALLO E VETRO</td><td></td></tr> <tr><td>VETRINE</td><td></td></tr> <tr><td>GRATE E INFERRIATE</td><td></td></tr> </table>	LEGNO		ALLUMINIO ANODIZZATO		P.V.C.	X	AVVOLGIBILI		SCURINI		PORTELLONI		PERSIANE		GRATE E INFERRIATE	X	LEGNO	X	LEGNO CON VETRI		P.V.C.		SERRANDE METALLICHE		METALLO E VETRO		VETRINE		GRATE E INFERRIATE		<p><u>SMALTIMENTO ACQUE</u></p> <p>GRONDE E PLUVIALI</p> <table border="1"> <tr><td>RAME</td><td></td></tr> <tr><td>FERRO</td><td></td></tr> <tr><td>MATERIE PLASTICHE</td><td>X</td></tr> <tr><td>MURATURA PORTANTE</td><td></td></tr> </table> <p>ELEMENTI ARCHITETTONICI</p> <table border="1"> <tr><td>TIMPANO</td><td></td></tr> <tr><td>CORNICI DI GRONDA</td><td></td></tr> <tr><td>MARCAPIANO</td><td></td></tr> <tr><td>BASAMENTO</td><td></td></tr> <tr><td>LESENE</td><td></td></tr> <tr><td>SPIGOLI DI FACCIATA</td><td></td></tr> <tr><td>CORNICI BUCATURE</td><td></td></tr> <tr><td>LASTRE</td><td></td></tr> <tr><td>SOGLIE</td><td></td></tr> </table>	RAME		FERRO		MATERIE PLASTICHE	X	MURATURA PORTANTE		TIMPANO		CORNICI DI GRONDA		MARCAPIANO		BASAMENTO		LESENE		SPIGOLI DI FACCIATA		CORNICI BUCATURE		LASTRE		SOGLIE	
MURATURA PORTANTE																																																																																																																																															
LATERIZI																																																																																																																																															
PIETRAME																																																																																																																																															
CEMENTO ARMATO	X																																																																																																																																														
MISTA																																																																																																																																															
LEGNO																																																																																																																																															
LATERO CEMENTO	X																																																																																																																																														
ALTRO																																																																																																																																															
UNA FALDA																																																																																																																																															
DOPPIA FALDA	X																																																																																																																																														
PADIGLIONE																																																																																																																																															
TERRAZZA PRATICABILE																																																																																																																																															
PIANA																																																																																																																																															
INTONACO AL NATURALE																																																																																																																																															
INTONACO FRATT. FINE																																																																																																																																															
INTONACO FRATT. GROSSO																																																																																																																																															
INTONACO LISCIATO	X																																																																																																																																														
RIVESTIMENTO LAPIDEO																																																																																																																																															
RIVESTIMENTO CERAMICO																																																																																																																																															
FACCIATA																																																																																																																																															
BASAMENTO																																																																																																																																															
MARCAPIANO																																																																																																																																															
CORNICI DI GRONDA																																																																																																																																															
CORNICI FINESTRE																																																																																																																																															
CORNICI PORTONI																																																																																																																																															
FINESTRE																																																																																																																																															
PORTONI																																																																																																																																															
SERRANDE																																																																																																																																															
CALPESTIO																																																																																																																																															
SOLAIO	X																																																																																																																																														
LASTRA																																																																																																																																															
PARAPETTO																																																																																																																																															
FERRO BATTUTO																																																																																																																																															
MURATURA	X																																																																																																																																														
GHISA																																																																																																																																															
MATERIALE LAPIDEO																																																																																																																																															
MENSOLE																																																																																																																																															
C.A.																																																																																																																																															
METALLO																																																																																																																																															
COTTO																																																																																																																																															
MATERIALE LAPIDEO																																																																																																																																															
LEGNO																																																																																																																																															
ALLUMINIO ANODIZZATO																																																																																																																																															
P.V.C.	X																																																																																																																																														
AVVOLGIBILI																																																																																																																																															
SCURINI																																																																																																																																															
PORTELLONI																																																																																																																																															
PERSIANE																																																																																																																																															
GRATE E INFERRIATE	X																																																																																																																																														
LEGNO	X																																																																																																																																														
LEGNO CON VETRI																																																																																																																																															
P.V.C.																																																																																																																																															
SERRANDE METALLICHE																																																																																																																																															
METALLO E VETRO																																																																																																																																															
VETRINE																																																																																																																																															
GRATE E INFERRIATE																																																																																																																																															
RAME																																																																																																																																															
FERRO																																																																																																																																															
MATERIE PLASTICHE	X																																																																																																																																														
MURATURA PORTANTE																																																																																																																																															
TIMPANO																																																																																																																																															
CORNICI DI GRONDA																																																																																																																																															
MARCAPIANO																																																																																																																																															
BASAMENTO																																																																																																																																															
LESENE																																																																																																																																															
SPIGOLI DI FACCIATA																																																																																																																																															
CORNICI BUCATURE																																																																																																																																															
LASTRE																																																																																																																																															
SOGLIE																																																																																																																																															

DATI IDENTIFICATIVI	INDIVIDUAZIONE CARTOGRAFICA INDIRIZZO Via Regina Elena n.8-10		PROFILO COMPARTO		TIPOLOGIA RILEVATA																																					
	IDENTIFICATIVI CATASTALE ATTUALE Sezione Foglio 35 Mappale 625																																									
DATI DIMENSIONALI	IDENTIFICATIVI CATASTALE STORICO Sezione Foglio 35 Mappale 625		CATASTO STORICO		STATO DI CONSERVAZIONE	<table border="1"> <tr><td>PARI AL NUOVO</td><td></td></tr> <tr><td>BUONO</td><td></td></tr> <tr><td>SUFFICIENTE</td><td style="background-color: yellow;"></td></tr> <tr><td>MEDIOCRE</td><td></td></tr> <tr><td>PRECARIO</td><td></td></tr> <tr><td>TRACCE LEGGIBILI</td><td></td></tr> </table>	PARI AL NUOVO		BUONO		SUFFICIENTE		MEDIOCRE		PRECARIO		TRACCE LEGGIBILI		STATO DI TRASFORMABILITA'	<table border="1"> <tr><td>CONSERVAZIONE INTEGRALE</td><td></td></tr> <tr><td>BASSA TRASFORMABILITA'</td><td></td></tr> <tr><td>MEDIA TRASFORMABILITA'</td><td style="background-color: yellow;"></td></tr> <tr><td>ALTA TRASFORMABILITA'</td><td></td></tr> </table>	CONSERVAZIONE INTEGRALE		BASSA TRASFORMABILITA'		MEDIA TRASFORMABILITA'		ALTA TRASFORMABILITA'															
	PARI AL NUOVO																																									
BUONO																																										
SUFFICIENTE																																										
MEDIOCRE																																										
PRECARIO																																										
TRACCE LEGGIBILI																																										
CONSERVAZIONE INTEGRALE																																										
BASSA TRASFORMABILITA'																																										
MEDIA TRASFORMABILITA'																																										
ALTA TRASFORMABILITA'																																										
<table border="1"> <tr><td>SUP. COPERTA</td><td>106.43 mq</td></tr> <tr><td>SUP. AREE ESTERNE</td><td>179.16 mq</td></tr> <tr><td>QUOTA GRONDA</td><td>(81) 51.50 m</td></tr> <tr><td></td><td>(82) 51.38 m</td></tr> <tr><td></td><td>(83) 50.21 m</td></tr> <tr><td>QUOTA SUOLO</td><td>(81) 41.86 m</td></tr> <tr><td></td><td>(82) 41.86 m</td></tr> <tr><td></td><td>(83) 41.86 m</td></tr> <tr><td>ALTEZZA</td><td>(81) 9.64 m</td></tr> <tr><td></td><td>(82) 9.52 m</td></tr> <tr><td></td><td>(83) 8.26 m</td></tr> <tr><td>VOLUME</td><td>967.99 mc</td></tr> <tr><td>NUMERO PIANI</td><td>3</td></tr> <tr><td>P. TERRA</td><td>1</td></tr> <tr><td>INTERMEDI</td><td>2</td></tr> <tr><td>ATTICO</td><td>-</td></tr> <tr><td>SOTTOTETTO</td><td>-</td></tr> <tr><td>LARGHEZZA FRONTE</td><td>5.92 m</td></tr> </table>		SUP. COPERTA	106.43 mq	SUP. AREE ESTERNE	179.16 mq	QUOTA GRONDA	(81) 51.50 m		(82) 51.38 m		(83) 50.21 m	QUOTA SUOLO	(81) 41.86 m		(82) 41.86 m		(83) 41.86 m	ALTEZZA	(81) 9.64 m		(82) 9.52 m		(83) 8.26 m	VOLUME	967.99 mc	NUMERO PIANI	3	P. TERRA	1	INTERMEDI	2	ATTICO	-	SOTTOTETTO	-	LARGHEZZA FRONTE	5.92 m	ORTOFOTO		GRADO DI TRASFORMABILITA' E INTERVENTI AMMISSIBILI		<p><u>CLASSI DI TRASFORMABILITA'</u></p> <p>Bassa Trasformabilità</p> <p><u>INTERVENTI AMMISSIBILI</u></p> <p>Manutenzione ordinaria Manutenzione straordinaria Restauro e risanamento conservativo</p> <p>Interventi specialistici</p> <p>Elementi incongrui:</p> <p>Note:</p>
SUP. COPERTA	106.43 mq																																									
SUP. AREE ESTERNE	179.16 mq																																									
QUOTA GRONDA	(81) 51.50 m																																									
	(82) 51.38 m																																									
	(83) 50.21 m																																									
QUOTA SUOLO	(81) 41.86 m																																									
	(82) 41.86 m																																									
	(83) 41.86 m																																									
ALTEZZA	(81) 9.64 m																																									
	(82) 9.52 m																																									
	(83) 8.26 m																																									
VOLUME	967.99 mc																																									
NUMERO PIANI	3																																									
P. TERRA	1																																									
INTERMEDI	2																																									
ATTICO	-																																									
SOTTOTETTO	-																																									
LARGHEZZA FRONTE	5.92 m																																									
DEST. D'USO	<table border="1"> <tr><td>P.</td><td>CIVICO</td></tr> <tr><td>T RESIDENZA</td><td>8-10</td></tr> <tr><td>1 RESIDENZA</td><td>8</td></tr> <tr><td>2 RESIDENZA</td><td>8</td></tr> </table>	P.	CIVICO	T RESIDENZA	8-10	1 RESIDENZA	8	2 RESIDENZA	8	COPERTURA E VOL.	<table border="1"> <thead> <tr><th>N°</th><th>Area</th><th>Volume</th></tr> </thead> <tbody> <tr><td>81</td><td>24.91</td><td>240.13</td></tr> <tr><td>82</td><td>43.27</td><td>411.95</td></tr> <tr><td>83</td><td>38.25</td><td>315.91</td></tr> </tbody> </table> <p>I.F. = 3.39 mc/mq</p>	N°	Area	Volume	81	24.91	240.13	82	43.27	411.95	83	38.25	315.91	RISTRUTTURAZIONE	<table border="1"> <tr><td>COPERTURA</td><td></td></tr> <tr><td>FACCIATA</td><td></td></tr> <tr><td>INFISSI</td><td></td></tr> <tr><td>BALCONI</td><td></td></tr> <tr><td>EL. DECORATIVI</td><td></td></tr> <tr><td>EL. TECNOLOGICI</td><td></td></tr> </table>	COPERTURA		FACCIATA		INFISSI		BALCONI		EL. DECORATIVI		EL. TECNOLOGICI						
P.	CIVICO																																									
T RESIDENZA	8-10																																									
1 RESIDENZA	8																																									
2 RESIDENZA	8																																									
N°	Area	Volume																																								
81	24.91	240.13																																								
82	43.27	411.95																																								
83	38.25	315.91																																								
COPERTURA																																										
FACCIATA																																										
INFISSI																																										
BALCONI																																										
EL. DECORATIVI																																										
EL. TECNOLOGICI																																										

ANALISI DESCRITTIVA DI DETTAGLIO

<p><u>ELEMENTI COSTRUTTIVI</u></p> <p>STRUTTURE VERTICALI</p> <table border="1"> <tr><td>MURATURA PORTANTE</td><td></td></tr> <tr><td>LATERIZI</td><td></td></tr> <tr><td>PIETREME</td><td></td></tr> <tr><td>CEMENTO ARMATO</td><td>X</td></tr> <tr><td>MISTA</td><td></td></tr> </table> <p>STRUTTURE ORIZZONTALI</p> <table border="1"> <tr><td>LEGNO</td><td></td></tr> <tr><td>LATERO CEMENTO</td><td>X</td></tr> <tr><td>ALTRO</td><td></td></tr> </table> <p>COPERTURE</p> <table border="1"> <tr><td>UNA FALDA</td><td>X</td></tr> <tr><td>DOPPIA FALDA</td><td>X</td></tr> <tr><td>PADIGLIONE</td><td></td></tr> <tr><td>TERRAZZA PRATICABILE</td><td></td></tr> <tr><td>PIANA</td><td></td></tr> </table>	MURATURA PORTANTE		LATERIZI		PIETREME		CEMENTO ARMATO	X	MISTA		LEGNO		LATERO CEMENTO	X	ALTRO		UNA FALDA	X	DOPPIA FALDA	X	PADIGLIONE		TERRAZZA PRATICABILE		PIANA		<p><u>FINITURE E DECORAZIONI</u></p> <p>FACCIATA</p> <table border="1"> <tr><td>INTONACO AL NATURALE</td><td></td></tr> <tr><td>INTONACO FRATT. FINE</td><td>X</td></tr> <tr><td>INTONACO FRATT. GROSSO</td><td></td></tr> <tr><td>INTONACO LISCIATO</td><td></td></tr> <tr><td>RIVESTIMENTO LAPIDEO</td><td></td></tr> <tr><td>RIVESTIMENTO CERAMICO</td><td></td></tr> </table> <p>COLORAZIONI</p> <table border="1"> <tr><td>FACCIATA</td><td style="background-color: #c8e6c9;"></td></tr> <tr><td>BASAMENTO</td><td style="background-color: #e0e0e0;"></td></tr> <tr><td>MARCAPIANO</td><td style="background-color: #e0e0e0;"></td></tr> <tr><td>CORNICI DI GRONDA</td><td style="background-color: #e0e0e0;"></td></tr> <tr><td>CORNICI FINESTRE</td><td style="background-color: #e0e0e0;"></td></tr> <tr><td>CORNICI PORTONI</td><td style="background-color: #e0e0e0;"></td></tr> <tr><td>FINESTRE</td><td style="background-color: #d7ccc8;"></td></tr> <tr><td>PORTONI</td><td style="background-color: #e0e0e0;"></td></tr> <tr><td>SERRANDE</td><td style="background-color: #e0e0e0;"></td></tr> </table>	INTONACO AL NATURALE		INTONACO FRATT. FINE	X	INTONACO FRATT. GROSSO		INTONACO LISCIATO		RIVESTIMENTO LAPIDEO		RIVESTIMENTO CERAMICO		FACCIATA		BASAMENTO		MARCAPIANO		CORNICI DI GRONDA		CORNICI FINESTRE		CORNICI PORTONI		FINESTRE		PORTONI		SERRANDE		<p>BALCONI</p> <table border="1"> <tr><td>CALPESTIO</td><td></td></tr> <tr><td>SOLAIO</td><td>X</td></tr> <tr><td>LASTRA</td><td></td></tr> <tr><td>PARAPETTO</td><td></td></tr> <tr><td>FERRO BATTUTO</td><td></td></tr> <tr><td>MURATURA</td><td>X</td></tr> <tr><td>GHISA</td><td></td></tr> <tr><td>MATERIALE LAPIDEO</td><td></td></tr> <tr><td>MENSOLE</td><td></td></tr> <tr><td>C.A.</td><td></td></tr> <tr><td>METALLO</td><td></td></tr> <tr><td>COTTO</td><td></td></tr> <tr><td>MATERIALE LAPIDEO</td><td></td></tr> </table>	CALPESTIO		SOLAIO	X	LASTRA		PARAPETTO		FERRO BATTUTO		MURATURA	X	GHISA		MATERIALE LAPIDEO		MENSOLE		C.A.		METALLO		COTTO		MATERIALE LAPIDEO		<p><u>INFISSI</u></p> <p>FINESTRE</p> <table border="1"> <tr><td>LEGNO</td><td>X</td></tr> <tr><td>ALLUMINIO ANODIZZATO</td><td></td></tr> <tr><td>P.V.C.</td><td></td></tr> <tr><td>AVVOLGIBILI</td><td></td></tr> <tr><td>SCURINI</td><td></td></tr> <tr><td>PORTELLONI</td><td>X</td></tr> <tr><td>PERSIANE</td><td></td></tr> <tr><td>GRATE E INFERRIATE</td><td></td></tr> </table> <p>PORTONI P.T.</p> <table border="1"> <tr><td>LEGNO</td><td></td></tr> <tr><td>LEGNO CON VETRI</td><td></td></tr> <tr><td>P.V.C.</td><td></td></tr> <tr><td>SERRANDE METALLICHE</td><td></td></tr> <tr><td>METALLO E VETRO</td><td>X</td></tr> <tr><td>VETRINE</td><td></td></tr> <tr><td>GRATE E INFERRIATE</td><td></td></tr> </table>	LEGNO	X	ALLUMINIO ANODIZZATO		P.V.C.		AVVOLGIBILI		SCURINI		PORTELLONI	X	PERSIANE		GRATE E INFERRIATE		LEGNO		LEGNO CON VETRI		P.V.C.		SERRANDE METALLICHE		METALLO E VETRO	X	VETRINE		GRATE E INFERRIATE		<p><u>SMALTIMENTO ACQUE</u></p> <p>GRONDE E PLUVIALI</p> <table border="1"> <tr><td>RAME</td><td></td></tr> <tr><td>FERRO</td><td></td></tr> <tr><td>MATERIE PLASTICHE</td><td>X</td></tr> <tr><td>MURATURA PORTANTE</td><td></td></tr> </table> <p>ELEMENTI ARCHITETTONICI</p> <table border="1"> <tr><td>TIMPANO</td><td></td></tr> <tr><td>CORNICI DI GRONDA</td><td></td></tr> <tr><td>MARCAPIANO</td><td></td></tr> <tr><td>BASAMENTO</td><td></td></tr> <tr><td>LESENE</td><td></td></tr> <tr><td>SPIGOLI DI FACCIATA</td><td></td></tr> <tr><td>CORNICI BUCATURE</td><td></td></tr> <tr><td>LASTRE</td><td></td></tr> <tr><td>SOGLIE</td><td></td></tr> </table>	RAME		FERRO		MATERIE PLASTICHE	X	MURATURA PORTANTE		TIMPANO		CORNICI DI GRONDA		MARCAPIANO		BASAMENTO		LESENE		SPIGOLI DI FACCIATA		CORNICI BUCATURE		LASTRE		SOGLIE	
MURATURA PORTANTE																																																																																																																																														
LATERIZI																																																																																																																																														
PIETREME																																																																																																																																														
CEMENTO ARMATO	X																																																																																																																																													
MISTA																																																																																																																																														
LEGNO																																																																																																																																														
LATERO CEMENTO	X																																																																																																																																													
ALTRO																																																																																																																																														
UNA FALDA	X																																																																																																																																													
DOPPIA FALDA	X																																																																																																																																													
PADIGLIONE																																																																																																																																														
TERRAZZA PRATICABILE																																																																																																																																														
PIANA																																																																																																																																														
INTONACO AL NATURALE																																																																																																																																														
INTONACO FRATT. FINE	X																																																																																																																																													
INTONACO FRATT. GROSSO																																																																																																																																														
INTONACO LISCIATO																																																																																																																																														
RIVESTIMENTO LAPIDEO																																																																																																																																														
RIVESTIMENTO CERAMICO																																																																																																																																														
FACCIATA																																																																																																																																														
BASAMENTO																																																																																																																																														
MARCAPIANO																																																																																																																																														
CORNICI DI GRONDA																																																																																																																																														
CORNICI FINESTRE																																																																																																																																														
CORNICI PORTONI																																																																																																																																														
FINESTRE																																																																																																																																														
PORTONI																																																																																																																																														
SERRANDE																																																																																																																																														
CALPESTIO																																																																																																																																														
SOLAIO	X																																																																																																																																													
LASTRA																																																																																																																																														
PARAPETTO																																																																																																																																														
FERRO BATTUTO																																																																																																																																														
MURATURA	X																																																																																																																																													
GHISA																																																																																																																																														
MATERIALE LAPIDEO																																																																																																																																														
MENSOLE																																																																																																																																														
C.A.																																																																																																																																														
METALLO																																																																																																																																														
COTTO																																																																																																																																														
MATERIALE LAPIDEO																																																																																																																																														
LEGNO	X																																																																																																																																													
ALLUMINIO ANODIZZATO																																																																																																																																														
P.V.C.																																																																																																																																														
AVVOLGIBILI																																																																																																																																														
SCURINI																																																																																																																																														
PORTELLONI	X																																																																																																																																													
PERSIANE																																																																																																																																														
GRATE E INFERRIATE																																																																																																																																														
LEGNO																																																																																																																																														
LEGNO CON VETRI																																																																																																																																														
P.V.C.																																																																																																																																														
SERRANDE METALLICHE																																																																																																																																														
METALLO E VETRO	X																																																																																																																																													
VETRINE																																																																																																																																														
GRATE E INFERRIATE																																																																																																																																														
RAME																																																																																																																																														
FERRO																																																																																																																																														
MATERIE PLASTICHE	X																																																																																																																																													
MURATURA PORTANTE																																																																																																																																														
TIMPANO																																																																																																																																														
CORNICI DI GRONDA																																																																																																																																														
MARCAPIANO																																																																																																																																														
BASAMENTO																																																																																																																																														
LESENE																																																																																																																																														
SPIGOLI DI FACCIATA																																																																																																																																														
CORNICI BUCATURE																																																																																																																																														
LASTRE																																																																																																																																														
SOGLIE																																																																																																																																														

DATI IDENTIFICATIVI

INDIVIDUAZIONE CARTOGRAFICA
INDIRIZZO
Via Regina Elena n.14

IDENTIFICATIVI CATASTALE ATTUALE
Sezione
Foglio 35
Mappale

IDENTIFICATIVI CATASTALE STORICO
Sezione
Foglio 35
Mappale 612

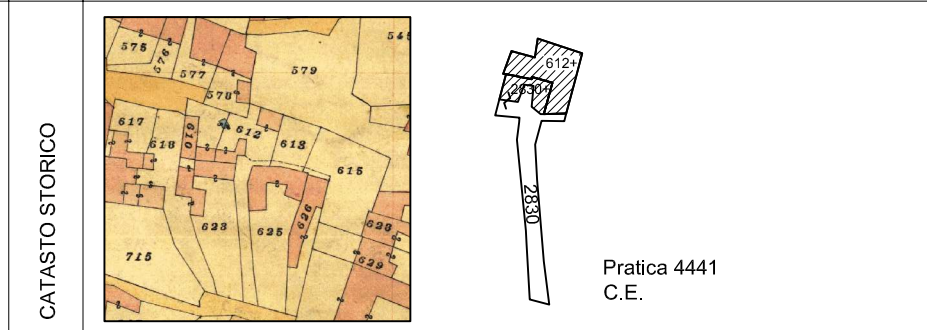


TIPOLOGIA RILEVATA



DATI DIMENSIONALI

SUP. COPERTA	
SUP. AREE ESTERNE	
QUOTA GRONDA	
QUOTA SUOLO	
ALTEZZA	
VOLUME	
NUMERO PIANI	
P. TERRA	
INTERMEDI	
ATTICO	
SOTTOTETTO	
LARGHEZZA FRONTE	



STATO DI CONSERVAZIONE



PARI AL NUOVO	
BUONO	
SUFFICIENTE	
MEDIOCRE	
PREARIO	
TRACCE LEGGIBILI	

STATO DI TRASFORMABILITA'

CONSERVAZIONE INTEGRALE	
BASSA TRASFORMABILITA'	
MEDIA TRASFORMABILITA'	
ALTA TRASFORMABILITA'	

DEST. D'USO

P.		CIVICO
T	RESIDENZA	
1	RESIDENZA	
2	RESIDENZA	



CLASSI DI TRASFORMABILITA'

Alta Trasformabilità

INTERVENTI AMMISSIBILI

Demolizione e ricostruzione totale
Nuova Costruzione

Interventi specialistici

RISTRUTTURAZIONE

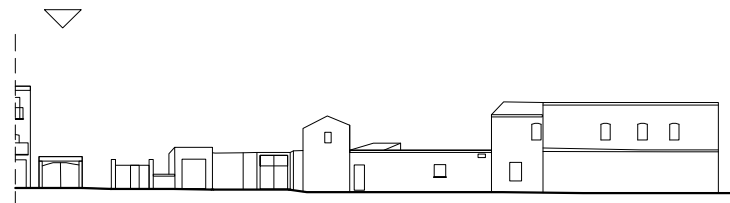

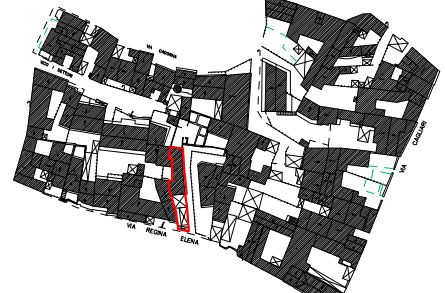




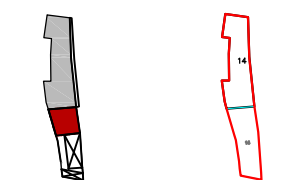
COPERTURA	
FACCIATA	
INFISSI	
BALCONI	
EL. DECORATIVI	
EL. TECNOLOGICI	

COPERTURA E VOL.

N°	Area	Volume

ANALISI DESCRITTIVA DI DETTAGLIO

ELEMENTI COSTRUTTIVI	FINITURE E DECORAZIONI	INFISSI	SMALTIMENTO ACQUE
STRUTTURE VERTICALI MURATURA PORTANTE LATERIZI PIETRAME CEMENTO ARMATO MISTA STRUTTURE ORIZZONTALI LEGNO LATERO CEMENTO ALTRO COPERTURE UNA FALDA DOPPIA FALDA PADIGLIONE TERRAZZA PRATICABILE PIANA	FACCIATA INTONACO AL NATURALE INTONACO FRATT. FINE INTONACO FRATT. GROSSO INTONACO LISCIATO RIVESTIMENTO LAPIDEO RIVESTIMENTO CERAMICO COLORAZIONI FACCIATA BASAMENTO MARCAPIANO CORNICI DI GRONDA CORNICI FINESTRE CORNICI PORTONI FINESTRE PORTONI SERRANDE	BALCONI CALPESTIO SOLAIO LASTRA PARAPETTO FERRO BATTUTO MURATURA GHISA MATERIALE LAPIDEO MENSOLE C.A. METALLO COTTO MATERIALE LAPIDEO	GRONDE E PLUVIALI RAME FERRO MATERIE PLASTICHE MURATURA PORTANTE ELEMENTI ARCHITETTONICI TIMPANO CORNICI DI GRONDA MARCAPIANO BASAMENTO LESENE SPIGOLI DI FACCIATA CORNICI BUCATURE LASTRE SOGLIE
FINESTRE LEGNO ALLUMINIO ANODIZZATO P.V.C. AVVOLGIBILI SCURINI PORTELLONI PERSIANE GRATE E INFERRIATE PORTONI P.T. LEGNO LEGNO CON VETRI P.V.C. SERRANDE METALLICHE METALLO E VETRO VETRINE GRATE E INFERRIATE			


DATI IDENTIFICATIVI	INDIVIDUAZIONE CARTOGRAFICA INDIRIZZO Via Regina Elena n.16-16a IDENTIFICATIVI CATASTALE ATTUALE Sezione Foglio 35 Mappale 1054, 1055 IDENTIFICATIVI CATASTALE STORICO Sezione Foglio 35 Mappale 623	PROFILO COMPARTO		TIPOLOGIA RILEVATA																																															
DATI DIMENSIONALI	<table border="1"> <tr><td>SUP. COPERTA</td><td>82.82 mq</td></tr> <tr><td>SUP. AREE ESTERNE</td><td>61.52 mq</td></tr> <tr><td>QUOTA GRONDA (14)</td><td>48.63 m</td></tr> <tr><td>QUOTA SUOLO (14)</td><td>41.49 m</td></tr> <tr><td>ALTEZZA (14)</td><td>6.84 m</td></tr> <tr><td>VOLUME</td><td>566.49 mc</td></tr> <tr><td>NUMERO PIANI</td><td>2</td></tr> <tr><td>P. TERRA</td><td>1</td></tr> <tr><td>INTERMEDI</td><td>1</td></tr> <tr><td>ATTICO</td><td>-</td></tr> <tr><td>SOTTOTETTO</td><td>-</td></tr> <tr><td>LARGHEZZA FRONTE</td><td>4.07 m</td></tr> </table>	SUP. COPERTA	82.82 mq	SUP. AREE ESTERNE	61.52 mq	QUOTA GRONDA (14)	48.63 m	QUOTA SUOLO (14)	41.49 m	ALTEZZA (14)	6.84 m	VOLUME	566.49 mc	NUMERO PIANI	2	P. TERRA	1	INTERMEDI	1	ATTICO	-	SOTTOTETTO	-	LARGHEZZA FRONTE	4.07 m	CATASTO STORICO	 <p>Pratica 2483 C.E. n.135 del 27.03.1997</p>	STATO DI CONSERVAZIONE	<table border="1"> <tr><td>PARI AL NUOVO</td><td></td></tr> <tr><td>BUONO</td><td></td></tr> <tr><td>SUFFICIENTE</td><td style="background-color: yellow;"></td></tr> <tr><td>MEDIOCRE</td><td></td></tr> <tr><td>PRECARIO</td><td></td></tr> <tr><td>TRACCE LEGGIBILI</td><td></td></tr> </table>	PARI AL NUOVO		BUONO		SUFFICIENTE		MEDIOCRE		PRECARIO		TRACCE LEGGIBILI		STATO DI TRASFORMABILITA'	<table border="1"> <tr><td>CONSERVAZIONE INTEGRALE</td><td></td></tr> <tr><td>BASSA TRASFORMABILITA'</td><td></td></tr> <tr><td>MEDIA TRASFORMABILITA'</td><td></td></tr> <tr><td>ALTA TRASFORMABILITA'</td><td style="background-color: gray;"></td></tr> </table>	CONSERVAZIONE INTEGRALE		BASSA TRASFORMABILITA'		MEDIA TRASFORMABILITA'		ALTA TRASFORMABILITA'	
SUP. COPERTA	82.82 mq																																																		
SUP. AREE ESTERNE	61.52 mq																																																		
QUOTA GRONDA (14)	48.63 m																																																		
QUOTA SUOLO (14)	41.49 m																																																		
ALTEZZA (14)	6.84 m																																																		
VOLUME	566.49 mc																																																		
NUMERO PIANI	2																																																		
P. TERRA	1																																																		
INTERMEDI	1																																																		
ATTICO	-																																																		
SOTTOTETTO	-																																																		
LARGHEZZA FRONTE	4.07 m																																																		
PARI AL NUOVO																																																			
BUONO																																																			
SUFFICIENTE																																																			
MEDIOCRE																																																			
PRECARIO																																																			
TRACCE LEGGIBILI																																																			
CONSERVAZIONE INTEGRALE																																																			
BASSA TRASFORMABILITA'																																																			
MEDIA TRASFORMABILITA'																																																			
ALTA TRASFORMABILITA'																																																			
DEST. D'USO	<table border="1"> <tr><td>P.</td><td>CIVICO</td></tr> <tr><td>T</td><td>PARCHEGGIO INTERNO</td></tr> <tr><td>T</td><td>RESIDENZA</td></tr> <tr><td>1</td><td>RESIDENZA</td></tr> </table>	P.	CIVICO	T	PARCHEGGIO INTERNO	T	RESIDENZA	1	RESIDENZA	ORTOFOTO	 	GRADO DI TRASFORMABILITA' E INTERVENTI AMMISSIBILI		<p><u>CLASSI DI TRASFORMABILITA'</u></p> <p>Alta Trasformabilità</p> <p><u>INTERVENTI AMMISSIBILI</u></p> <p>Demolizione e ricostruzione totale Nuova Costruzione</p> <p>Interventi specialistici</p>																																					
P.	CIVICO																																																		
T	PARCHEGGIO INTERNO																																																		
T	RESIDENZA																																																		
1	RESIDENZA																																																		
RISTRUTTURAZIONE	<table border="1"> <tr><td>COPERTURA</td><td></td></tr> <tr><td>FACCIATA</td><td></td></tr> <tr><td>INFISSI</td><td></td></tr> <tr><td>BALCONI</td><td></td></tr> <tr><td>EL. DECORATIVI</td><td></td></tr> <tr><td>EL. TECNOLOGICI</td><td></td></tr> </table>	COPERTURA		FACCIATA		INFISSI		BALCONI		EL. DECORATIVI		EL. TECNOLOGICI		COPERTURA E VOL.	 <table border="1"> <tr><td>N°</td><td>Area</td><td>Volume</td></tr> <tr><td>14</td><td>82.82</td><td>566.49</td></tr> </table> <p>I.F. = 3.92 mc/mq</p>	N°	Area	Volume	14	82.82	566.49			<p>Elementi incongrui:</p> <p>Note:</p>																											
COPERTURA																																																			
FACCIATA																																																			
INFISSI																																																			
BALCONI																																																			
EL. DECORATIVI																																																			
EL. TECNOLOGICI																																																			
N°	Area	Volume																																																	
14	82.82	566.49																																																	

ANALISI DESCRITTIVA DI DETTAGLIO

<p><u>ELEMENTI COSTRUTTIVI</u></p> <p>STRUTTURE VERTICALI</p> <table border="1"> <tr><td>MURATURA PORTANTE</td><td></td></tr> <tr><td>LATERIZI</td><td>X</td></tr> <tr><td>PIETRAME</td><td></td></tr> <tr><td>CEMENTO ARMATO</td><td>X</td></tr> <tr><td>MISTA</td><td></td></tr> </table> <p>STRUTTURE ORIZZONTALI</p> <table border="1"> <tr><td>LEGNO</td><td>X</td></tr> <tr><td>LATERO CEMENTO</td><td>X</td></tr> <tr><td>ALTRO</td><td></td></tr> </table> <p>COPERTURE</p> <table border="1"> <tr><td>UNA FALDA</td><td>X</td></tr> <tr><td>DOPPIA FALDA</td><td></td></tr> <tr><td>PADIGLIONE</td><td></td></tr> <tr><td>TERRAZZA PRATICABILE</td><td></td></tr> <tr><td>PIANA</td><td>X</td></tr> </table>	MURATURA PORTANTE		LATERIZI	X	PIETRAME		CEMENTO ARMATO	X	MISTA		LEGNO	X	LATERO CEMENTO	X	ALTRO		UNA FALDA	X	DOPPIA FALDA		PADIGLIONE		TERRAZZA PRATICABILE		PIANA	X	<p><u>FINITURE E DECORAZIONI</u></p> <p>FACCIATA</p> <table border="1"> <tr><td>INTONACO AL NATURALE</td><td></td></tr> <tr><td>INTONACO FRATT. FINE</td><td></td></tr> <tr><td>INTONACO FRATT. GROSSO</td><td></td></tr> <tr><td>INTONACO LISCIATO</td><td>X</td></tr> <tr><td>RIVESTIMENTO LAPIDEO</td><td></td></tr> <tr><td>RIVESTIMENTO CERAMICO</td><td></td></tr> </table> <p>COLORAZIONI</p> <table border="1"> <tr><td>FACCIATA</td><td style="background-color: red;"></td><td style="background-color: yellow;"></td></tr> <tr><td>BASAMENTO</td><td style="background-color: gray;"></td><td style="background-color: gray;"></td></tr> <tr><td>MARCAPIANO</td><td style="background-color: gray;"></td><td style="background-color: gray;"></td></tr> <tr><td>CORNICI DI GRONDA</td><td style="background-color: gray;"></td><td style="background-color: gray;"></td></tr> <tr><td>CORNICI FINESTRE</td><td style="background-color: gray;"></td><td style="background-color: gray;"></td></tr> <tr><td>CORNICI PORTONI</td><td style="background-color: gray;"></td><td style="background-color: gray;"></td></tr> <tr><td>FINESTRE</td><td style="background-color: yellow;"></td><td style="background-color: yellow;"></td></tr> <tr><td>PORTONI</td><td style="background-color: gray;"></td><td style="background-color: gray;"></td></tr> <tr><td>SERRANDE</td><td style="background-color: gray;"></td><td style="background-color: gray;"></td></tr> </table>	INTONACO AL NATURALE		INTONACO FRATT. FINE		INTONACO FRATT. GROSSO		INTONACO LISCIATO	X	RIVESTIMENTO LAPIDEO		RIVESTIMENTO CERAMICO		FACCIATA			BASAMENTO			MARCAPIANO			CORNICI DI GRONDA			CORNICI FINESTRE			CORNICI PORTONI			FINESTRE			PORTONI			SERRANDE			<p>BALCONI</p> <table border="1"> <tr><td>CALPESTIO</td><td></td></tr> <tr><td>SOLAIO</td><td></td></tr> <tr><td>LASTRA</td><td></td></tr> <tr><td>PARAPETTO</td><td></td></tr> <tr><td>FERRO BATTUTO</td><td></td></tr> <tr><td>MURATURA</td><td></td></tr> <tr><td>GHISA</td><td></td></tr> <tr><td>MATERIALE LAPIDEO</td><td></td></tr> <tr><td>MENSOLE</td><td></td></tr> <tr><td>C.A.</td><td></td></tr> <tr><td>METALLO</td><td></td></tr> <tr><td>COTTO</td><td></td></tr> <tr><td>MATERIALE LAPIDEO</td><td></td></tr> </table>	CALPESTIO		SOLAIO		LASTRA		PARAPETTO		FERRO BATTUTO		MURATURA		GHISA		MATERIALE LAPIDEO		MENSOLE		C.A.		METALLO		COTTO		MATERIALE LAPIDEO		<p><u>INFISSI</u></p> <p>FINESTRE</p> <table border="1"> <tr><td>LEGNO</td><td></td></tr> <tr><td>ALLUMINIO ANODIZZATO</td><td>X</td></tr> <tr><td>P.V.C.</td><td>X</td></tr> <tr><td>AVVOLGIBILI</td><td>X</td></tr> <tr><td>SCURINI</td><td></td></tr> <tr><td>PORTELLONI</td><td></td></tr> <tr><td>PERSIANE</td><td></td></tr> <tr><td>GRATE E INFERRIATE</td><td>X</td></tr> </table> <p>PORTONI P.T.</p> <table border="1"> <tr><td>LEGNO</td><td></td></tr> <tr><td>LEGNO CON VETRI</td><td></td></tr> <tr><td>P.V.C.</td><td></td></tr> <tr><td>SERRANDE METALLICHE</td><td></td></tr> <tr><td>METALLO E VETRO</td><td>X</td></tr> <tr><td>VETRINE</td><td></td></tr> <tr><td>GRATE E INFERRIATE</td><td></td></tr> </table>	LEGNO		ALLUMINIO ANODIZZATO	X	P.V.C.	X	AVVOLGIBILI	X	SCURINI		PORTELLONI		PERSIANE		GRATE E INFERRIATE	X	LEGNO		LEGNO CON VETRI		P.V.C.		SERRANDE METALLICHE		METALLO E VETRO	X	VETRINE		GRATE E INFERRIATE		<p><u>SMALTIMENTO ACQUE</u></p> <p>GRONDE E PLUVIALI</p> <table border="1"> <tr><td>RAME</td><td></td></tr> <tr><td>FERRO</td><td></td></tr> <tr><td>MATERIE PLASTICHE</td><td>X</td></tr> <tr><td>MURATURA PORTANTE</td><td></td></tr> </table> <p>ELEMENTI ARCHITETTONICI</p> <table border="1"> <tr><td>TIMPANO</td><td></td></tr> <tr><td>CORNICI DI GRONDA</td><td></td></tr> <tr><td>MARCAPIANO</td><td></td></tr> <tr><td>BASAMENTO</td><td></td></tr> <tr><td>LESENE</td><td></td></tr> <tr><td>SPIGOLI DI FACCIATA</td><td></td></tr> <tr><td>CORNICI BUCATURE</td><td></td></tr> <tr><td>LASTRE</td><td></td></tr> <tr><td>SOGLIE</td><td></td></tr> </table>	RAME		FERRO		MATERIE PLASTICHE	X	MURATURA PORTANTE		TIMPANO		CORNICI DI GRONDA		MARCAPIANO		BASAMENTO		LESENE		SPIGOLI DI FACCIATA		CORNICI BUCATURE		LASTRE		SOGLIE	
MURATURA PORTANTE																																																																																																																																																							
LATERIZI	X																																																																																																																																																						
PIETRAME																																																																																																																																																							
CEMENTO ARMATO	X																																																																																																																																																						
MISTA																																																																																																																																																							
LEGNO	X																																																																																																																																																						
LATERO CEMENTO	X																																																																																																																																																						
ALTRO																																																																																																																																																							
UNA FALDA	X																																																																																																																																																						
DOPPIA FALDA																																																																																																																																																							
PADIGLIONE																																																																																																																																																							
TERRAZZA PRATICABILE																																																																																																																																																							
PIANA	X																																																																																																																																																						
INTONACO AL NATURALE																																																																																																																																																							
INTONACO FRATT. FINE																																																																																																																																																							
INTONACO FRATT. GROSSO																																																																																																																																																							
INTONACO LISCIATO	X																																																																																																																																																						
RIVESTIMENTO LAPIDEO																																																																																																																																																							
RIVESTIMENTO CERAMICO																																																																																																																																																							
FACCIATA																																																																																																																																																							
BASAMENTO																																																																																																																																																							
MARCAPIANO																																																																																																																																																							
CORNICI DI GRONDA																																																																																																																																																							
CORNICI FINESTRE																																																																																																																																																							
CORNICI PORTONI																																																																																																																																																							
FINESTRE																																																																																																																																																							
PORTONI																																																																																																																																																							
SERRANDE																																																																																																																																																							
CALPESTIO																																																																																																																																																							
SOLAIO																																																																																																																																																							
LASTRA																																																																																																																																																							
PARAPETTO																																																																																																																																																							
FERRO BATTUTO																																																																																																																																																							
MURATURA																																																																																																																																																							
GHISA																																																																																																																																																							
MATERIALE LAPIDEO																																																																																																																																																							
MENSOLE																																																																																																																																																							
C.A.																																																																																																																																																							
METALLO																																																																																																																																																							
COTTO																																																																																																																																																							
MATERIALE LAPIDEO																																																																																																																																																							
LEGNO																																																																																																																																																							
ALLUMINIO ANODIZZATO	X																																																																																																																																																						
P.V.C.	X																																																																																																																																																						
AVVOLGIBILI	X																																																																																																																																																						
SCURINI																																																																																																																																																							
PORTELLONI																																																																																																																																																							
PERSIANE																																																																																																																																																							
GRATE E INFERRIATE	X																																																																																																																																																						
LEGNO																																																																																																																																																							
LEGNO CON VETRI																																																																																																																																																							
P.V.C.																																																																																																																																																							
SERRANDE METALLICHE																																																																																																																																																							
METALLO E VETRO	X																																																																																																																																																						
VETRINE																																																																																																																																																							
GRATE E INFERRIATE																																																																																																																																																							
RAME																																																																																																																																																							
FERRO																																																																																																																																																							
MATERIE PLASTICHE	X																																																																																																																																																						
MURATURA PORTANTE																																																																																																																																																							
TIMPANO																																																																																																																																																							
CORNICI DI GRONDA																																																																																																																																																							
MARCAPIANO																																																																																																																																																							
BASAMENTO																																																																																																																																																							
LESENE																																																																																																																																																							
SPIGOLI DI FACCIATA																																																																																																																																																							
CORNICI BUCATURE																																																																																																																																																							
LASTRE																																																																																																																																																							
SOGLIE																																																																																																																																																							


DATI IDENTIFICATIVI	INDIVIDUAZIONE CARTOGRAFICA INDIRIZZO Via Regina Elena n.18 IDENTIFICATIVI CATASTALE ATTUALE Sezione Foglio 35 Mappale 623 IDENTIFICATIVI CATASTALE STORICO Sezione Foglio 35 Mappale 623 parte	PROFILO COMPARTO		TIPOLOGIA RILEVATA																																																					
DATI DIMENSIONALI	<table border="1"> <tr><td>SUP. COPERTA</td><td>107.81 mq</td></tr> <tr><td>SUP.AREE ESTERNE</td><td>19.09 mq</td></tr> <tr><td>QUOTA GRONDA (13)</td><td>45.91 m</td></tr> <tr><td>(24)</td><td>50.97 m</td></tr> <tr><td>QUOTA SUOLO (13)</td><td>41.79 m</td></tr> <tr><td>(24)</td><td>41.51 m</td></tr> <tr><td>ALTEZZA (13)</td><td>4.12 m</td></tr> <tr><td>(24)</td><td>9.46 m</td></tr> <tr><td>VOLUME</td><td>812.85 mc</td></tr> <tr><td>NUMERO PIANI</td><td>3</td></tr> <tr><td>P. TERRA</td><td>1</td></tr> <tr><td>INTERMEDI</td><td>2</td></tr> <tr><td>ATTICO</td><td>-</td></tr> <tr><td>SOTTOTETTO</td><td>-</td></tr> <tr><td>LARGHEZZA FRONTE</td><td>3.23 m</td></tr> </table>	SUP. COPERTA	107.81 mq	SUP.AREE ESTERNE	19.09 mq	QUOTA GRONDA (13)	45.91 m	(24)	50.97 m	QUOTA SUOLO (13)	41.79 m	(24)	41.51 m	ALTEZZA (13)	4.12 m	(24)	9.46 m	VOLUME	812.85 mc	NUMERO PIANI	3	P. TERRA	1	INTERMEDI	2	ATTICO	-	SOTTOTETTO	-	LARGHEZZA FRONTE	3.23 m	CATASTO STORICO		STATO DI CONSERVAZIONE	<table border="1"> <tr><td>PARI AL NUOVO</td><td></td></tr> <tr><td>BUONO</td><td style="background-color: #00FF00;"></td></tr> <tr><td>SUFFICIENTE</td><td></td></tr> <tr><td>MEDIOCRE</td><td></td></tr> <tr><td>PRECARIO</td><td></td></tr> <tr><td>TRACCE LEGGIBILI</td><td></td></tr> </table>	PARI AL NUOVO		BUONO		SUFFICIENTE		MEDIOCRE		PRECARIO		TRACCE LEGGIBILI		STATO DI TRASFORMABILITA'	<table border="1"> <tr><td>CONSERVAZIONE INTEGRALE</td><td></td></tr> <tr><td>BASSA TRASFORMABILITA'</td><td></td></tr> <tr><td>MEDIA TRASFORMABILITA'</td><td style="background-color: #FFFF00;"></td></tr> <tr><td>ALTA TRASFORMABILITA'</td><td></td></tr> </table>	CONSERVAZIONE INTEGRALE		BASSA TRASFORMABILITA'		MEDIA TRASFORMABILITA'		ALTA TRASFORMABILITA'	
SUP. COPERTA	107.81 mq																																																								
SUP.AREE ESTERNE	19.09 mq																																																								
QUOTA GRONDA (13)	45.91 m																																																								
(24)	50.97 m																																																								
QUOTA SUOLO (13)	41.79 m																																																								
(24)	41.51 m																																																								
ALTEZZA (13)	4.12 m																																																								
(24)	9.46 m																																																								
VOLUME	812.85 mc																																																								
NUMERO PIANI	3																																																								
P. TERRA	1																																																								
INTERMEDI	2																																																								
ATTICO	-																																																								
SOTTOTETTO	-																																																								
LARGHEZZA FRONTE	3.23 m																																																								
PARI AL NUOVO																																																									
BUONO																																																									
SUFFICIENTE																																																									
MEDIOCRE																																																									
PRECARIO																																																									
TRACCE LEGGIBILI																																																									
CONSERVAZIONE INTEGRALE																																																									
BASSA TRASFORMABILITA'																																																									
MEDIA TRASFORMABILITA'																																																									
ALTA TRASFORMABILITA'																																																									
DEST. D'USO	<table border="1"> <tr><td>P.</td><td>CIVICO</td></tr> <tr><td>T</td><td>PARCHEGGIO INTERNO</td><td>18</td></tr> <tr><td>1</td><td>RESIDENZA</td><td>18</td></tr> <tr><td>2</td><td>RESIDENZA</td><td>18</td></tr> </table>	P.	CIVICO	T	PARCHEGGIO INTERNO	18	1	RESIDENZA	18	2	RESIDENZA	18	ORTOFOTO		GRADO DI TRASFORMABILITA' E INTERVENTI AMMISSIBILI		<p><u>CLASSI DI TRASFORMABILITA'</u></p> <p>Media Trasformabilità</p> <p><u>INTERVENTI AMMISSIBILI</u></p> <p>Ristrutturazione edilizia Ristrutturazione urbanistica</p> <p>Interventi specialistici</p>																																								
P.	CIVICO																																																								
T	PARCHEGGIO INTERNO	18																																																							
1	RESIDENZA	18																																																							
2	RESIDENZA	18																																																							
RISTRUTTURAZIONE	<table border="1"> <tr><td>COPERTURA</td><td></td></tr> <tr><td>FACCIATA</td><td></td></tr> <tr><td>INFISSI</td><td></td></tr> <tr><td>BALCONI</td><td></td></tr> <tr><td>EL. DECORATIVI</td><td></td></tr> <tr><td>EL. TECNOLOGICI</td><td></td></tr> </table>	COPERTURA		FACCIATA		INFISSI		BALCONI		EL. DECORATIVI		EL. TECNOLOGICI		COPERTURA E VOL.	 <table border="1"> <tr><th>N°</th><th>Area</th><th>Volume</th></tr> <tr><td>13</td><td>38.77</td><td>159.73</td></tr> <tr><td>24</td><td>69.04</td><td>653.12</td></tr> </table> <p>I.F. = 6.41 mc/mq</p>	N°	Area	Volume	13	38.77	159.73	24	69.04	653.12			<p>Elementi incongrui:</p> <p>Note:</p>																														
COPERTURA																																																									
FACCIATA																																																									
INFISSI																																																									
BALCONI																																																									
EL. DECORATIVI																																																									
EL. TECNOLOGICI																																																									
N°	Area	Volume																																																							
13	38.77	159.73																																																							
24	69.04	653.12																																																							

ANALISI DESCRITTIVA DI DETTAGLIO

<p><u>ELEMENTI COSTRUTTIVI</u></p> <p>STRUTTURE VERTICALI</p> <table border="1"> <tr><td>MURATURA PORTANTE</td><td></td></tr> <tr><td>LATERIZI</td><td></td></tr> <tr><td>PIETRE</td><td></td></tr> <tr><td>CEMENTO ARMATO</td><td>X</td></tr> <tr><td>MISTA</td><td></td></tr> </table> <p>STRUTTURE ORIZZONTALI</p> <table border="1"> <tr><td>LEGNO</td><td></td></tr> <tr><td>LATERO CEMENTO</td><td>X</td></tr> <tr><td>ALTRO</td><td></td></tr> </table> <p>COPERTURE</p> <table border="1"> <tr><td>UNA FALDA</td><td></td></tr> <tr><td>DOPPIA FALDA</td><td>X</td></tr> <tr><td>PADIGLIONE</td><td></td></tr> <tr><td>TERRAZZA PRATICABILE</td><td></td></tr> <tr><td>PIANA</td><td>X</td></tr> </table>	MURATURA PORTANTE		LATERIZI		PIETRE		CEMENTO ARMATO	X	MISTA		LEGNO		LATERO CEMENTO	X	ALTRO		UNA FALDA		DOPPIA FALDA	X	PADIGLIONE		TERRAZZA PRATICABILE		PIANA	X	<p><u>FINITURE E DECORAZIONI</u></p> <p>FACCIATA</p> <table border="1"> <tr><td>INTONACO AL NATURALE</td><td></td></tr> <tr><td>INTONACO FRATT. FINE</td><td></td></tr> <tr><td>INTONACO FRATT. GROSSO</td><td></td></tr> <tr><td>INTONACO LISCIATO</td><td>X</td></tr> <tr><td>RIVESTIMENTO LAPIDEO</td><td></td></tr> <tr><td>RIVESTIMENTO CERAMICO</td><td></td></tr> </table> <p>COLORAZIONI</p> <table border="1"> <tr><td>FACCIATA</td><td style="background-color: #90EE90;"></td></tr> <tr><td>BASAMENTO</td><td style="background-color: #D3D3D3;"></td></tr> <tr><td>MARCAPIANO</td><td style="background-color: #D3D3D3;"></td></tr> <tr><td>CORNICI DI GRONDA</td><td style="background-color: #D3D3D3;"></td></tr> <tr><td>CORNICI FINESTRE</td><td style="background-color: #D3D3D3;"></td></tr> <tr><td>CORNICI PORTONI</td><td style="background-color: #D3D3D3;"></td></tr> <tr><td>FINESTRE</td><td style="background-color: #8B0000;"></td></tr> <tr><td>PORTONI</td><td style="background-color: #D3D3D3;"></td></tr> <tr><td>SERRANDE</td><td style="background-color: #D3D3D3;"></td></tr> </table>	INTONACO AL NATURALE		INTONACO FRATT. FINE		INTONACO FRATT. GROSSO		INTONACO LISCIATO	X	RIVESTIMENTO LAPIDEO		RIVESTIMENTO CERAMICO		FACCIATA		BASAMENTO		MARCAPIANO		CORNICI DI GRONDA		CORNICI FINESTRE		CORNICI PORTONI		FINESTRE		PORTONI		SERRANDE		<p>BALCONI</p> <table border="1"> <tr><td>CALPESTIO</td><td></td></tr> <tr><td>SOLAIO</td><td></td></tr> <tr><td>LAISTRA</td><td>X</td></tr> <tr><td>PARAPETTO</td><td></td></tr> <tr><td>FERRO BATTUTO</td><td>X</td></tr> <tr><td>MURATURA</td><td></td></tr> <tr><td>GHISA</td><td></td></tr> <tr><td>MATERIALE LAPIDEO</td><td></td></tr> <tr><td>MENSOLE</td><td></td></tr> <tr><td>C.A.</td><td></td></tr> <tr><td>METALLO</td><td>X</td></tr> <tr><td>COTTO</td><td></td></tr> <tr><td>MATERIALE LAPIDEO</td><td></td></tr> </table>	CALPESTIO		SOLAIO		LAISTRA	X	PARAPETTO		FERRO BATTUTO	X	MURATURA		GHISA		MATERIALE LAPIDEO		MENSOLE		C.A.		METALLO	X	COTTO		MATERIALE LAPIDEO			<p><u>INFISSI</u></p> <p>FINESTRE</p> <table border="1"> <tr><td>LEGNO</td><td></td></tr> <tr><td>ALLUMINIO ANODIZZATO</td><td></td></tr> <tr><td>P.V.C.</td><td>X</td></tr> <tr><td>AVVOLGIBILI</td><td>X</td></tr> <tr><td>SCURINI</td><td></td></tr> <tr><td>PORTELLONI</td><td></td></tr> <tr><td>PERSIANE</td><td></td></tr> <tr><td>GRATE E INFERRIATE</td><td></td></tr> </table> <p>PORTONI P.T.</p> <table border="1"> <tr><td>LEGNO</td><td></td></tr> <tr><td>LEGNO CON VETRI</td><td></td></tr> <tr><td>P.V.C.</td><td></td></tr> <tr><td>SERRANDE METALLICHE</td><td></td></tr> <tr><td>METALLO E VETRO</td><td>X</td></tr> <tr><td>VETRINE</td><td></td></tr> <tr><td>GRATE E INFERRIATE</td><td></td></tr> </table>	LEGNO		ALLUMINIO ANODIZZATO		P.V.C.	X	AVVOLGIBILI	X	SCURINI		PORTELLONI		PERSIANE		GRATE E INFERRIATE		LEGNO		LEGNO CON VETRI		P.V.C.		SERRANDE METALLICHE		METALLO E VETRO	X	VETRINE		GRATE E INFERRIATE		<p><u>SMALTIMENTO ACQUE</u></p> <p>GRONDE E PLUVIALI</p> <table border="1"> <tr><td>RAME</td><td>X</td></tr> <tr><td>FERRO</td><td></td></tr> <tr><td>MATERIE PLASTICHE</td><td></td></tr> <tr><td>MURATURA PORTANTE</td><td></td></tr> </table> <p>ELEMENTI ARCHITETTONICI</p> <table border="1"> <tr><td>TIMPANO</td><td></td></tr> <tr><td>CORNICI DI GRONDA</td><td></td></tr> <tr><td>MARCAPIANO</td><td></td></tr> <tr><td>BASAMENTO</td><td></td></tr> <tr><td>LESENE</td><td></td></tr> <tr><td>SPIGOLI DI FACCIATA</td><td></td></tr> <tr><td>CORNICI BUCATURE</td><td></td></tr> <tr><td>LASTRE</td><td></td></tr> <tr><td>SOGLIE</td><td></td></tr> </table>	RAME	X	FERRO		MATERIE PLASTICHE		MURATURA PORTANTE		TIMPANO		CORNICI DI GRONDA		MARCAPIANO		BASAMENTO		LESENE		SPIGOLI DI FACCIATA		CORNICI BUCATURE		LASTRE		SOGLIE	
MURATURA PORTANTE																																																																																																																																															
LATERIZI																																																																																																																																															
PIETRE																																																																																																																																															
CEMENTO ARMATO	X																																																																																																																																														
MISTA																																																																																																																																															
LEGNO																																																																																																																																															
LATERO CEMENTO	X																																																																																																																																														
ALTRO																																																																																																																																															
UNA FALDA																																																																																																																																															
DOPPIA FALDA	X																																																																																																																																														
PADIGLIONE																																																																																																																																															
TERRAZZA PRATICABILE																																																																																																																																															
PIANA	X																																																																																																																																														
INTONACO AL NATURALE																																																																																																																																															
INTONACO FRATT. FINE																																																																																																																																															
INTONACO FRATT. GROSSO																																																																																																																																															
INTONACO LISCIATO	X																																																																																																																																														
RIVESTIMENTO LAPIDEO																																																																																																																																															
RIVESTIMENTO CERAMICO																																																																																																																																															
FACCIATA																																																																																																																																															
BASAMENTO																																																																																																																																															
MARCAPIANO																																																																																																																																															
CORNICI DI GRONDA																																																																																																																																															
CORNICI FINESTRE																																																																																																																																															
CORNICI PORTONI																																																																																																																																															
FINESTRE																																																																																																																																															
PORTONI																																																																																																																																															
SERRANDE																																																																																																																																															
CALPESTIO																																																																																																																																															
SOLAIO																																																																																																																																															
LAISTRA	X																																																																																																																																														
PARAPETTO																																																																																																																																															
FERRO BATTUTO	X																																																																																																																																														
MURATURA																																																																																																																																															
GHISA																																																																																																																																															
MATERIALE LAPIDEO																																																																																																																																															
MENSOLE																																																																																																																																															
C.A.																																																																																																																																															
METALLO	X																																																																																																																																														
COTTO																																																																																																																																															
MATERIALE LAPIDEO																																																																																																																																															
LEGNO																																																																																																																																															
ALLUMINIO ANODIZZATO																																																																																																																																															
P.V.C.	X																																																																																																																																														
AVVOLGIBILI	X																																																																																																																																														
SCURINI																																																																																																																																															
PORTELLONI																																																																																																																																															
PERSIANE																																																																																																																																															
GRATE E INFERRIATE																																																																																																																																															
LEGNO																																																																																																																																															
LEGNO CON VETRI																																																																																																																																															
P.V.C.																																																																																																																																															
SERRANDE METALLICHE																																																																																																																																															
METALLO E VETRO	X																																																																																																																																														
VETRINE																																																																																																																																															
GRATE E INFERRIATE																																																																																																																																															
RAME	X																																																																																																																																														
FERRO																																																																																																																																															
MATERIE PLASTICHE																																																																																																																																															
MURATURA PORTANTE																																																																																																																																															
TIMPANO																																																																																																																																															
CORNICI DI GRONDA																																																																																																																																															
MARCAPIANO																																																																																																																																															
BASAMENTO																																																																																																																																															
LESENE																																																																																																																																															
SPIGOLI DI FACCIATA																																																																																																																																															
CORNICI BUCATURE																																																																																																																																															
LASTRE																																																																																																																																															
SOGLIE																																																																																																																																															

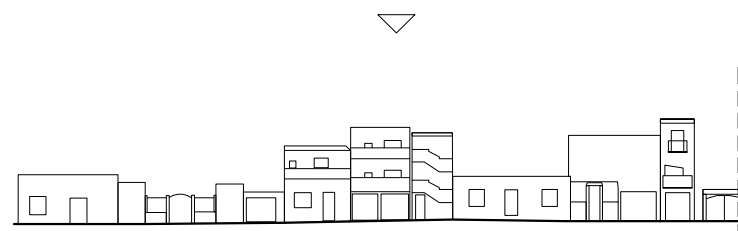
<p>DATI IDENTIFICATIVI</p>	<p>INDIVIDUAZIONE CARTOGRAFICA INDIRIZZO Via Regina Elena n. 20-22-24</p> <p>IDENTIFICATIVI CATASTALE ATTUALE Sezione Foglio 35 Mappale 82B</p> <p>IDENTIFICATIVI CATASTALE STORICO Sezione Foglio 35 Mappale 715 parte</p>	<p>PROFILO COMPARTO</p> 	<p>TIPOLOGIA RILEVATA</p> 																																																															
	<table border="1"> <tr><td>SUP. COPERTA</td><td>197.50 mq</td></tr> <tr><td>SUP. AREE ESTERNE</td><td>79.55 mq</td></tr> <tr><td>QUOTA GRONDA</td><td>(15) 45.37 m</td></tr> <tr><td></td><td>(88) 50.09 m</td></tr> <tr><td></td><td>(89) 47.91 m</td></tr> <tr><td></td><td>(95) 47.93 m</td></tr> <tr><td>QUOTA SUOLO</td><td>(15) 41.77 m</td></tr> <tr><td></td><td>(88) 41.53 m</td></tr> <tr><td></td><td>(89) 41.53 m</td></tr> <tr><td></td><td>(95) 41.77 m</td></tr> <tr><td>ALTEZZA</td><td>(15) 3.60 m</td></tr> <tr><td></td><td>(88) 8.56 m</td></tr> <tr><td></td><td>(89) 6.38 m</td></tr> <tr><td></td><td>(95) 6.16 m</td></tr> <tr><td>VOLUME</td><td>1472.65 mc</td></tr> <tr><td>NUMERO PIANI</td><td>2</td></tr> <tr><td>P. TERRA</td><td>1</td></tr> <tr><td>INTERMEDI</td><td>1</td></tr> <tr><td>ATTICO</td><td>-</td></tr> <tr><td>SOTTOTETTO</td><td>-</td></tr> <tr><td>LARGHEZZA FRONTE</td><td>19.77 m</td></tr> </table>	SUP. COPERTA	197.50 mq	SUP. AREE ESTERNE	79.55 mq	QUOTA GRONDA	(15) 45.37 m		(88) 50.09 m		(89) 47.91 m		(95) 47.93 m	QUOTA SUOLO	(15) 41.77 m		(88) 41.53 m		(89) 41.53 m		(95) 41.77 m	ALTEZZA	(15) 3.60 m		(88) 8.56 m		(89) 6.38 m		(95) 6.16 m	VOLUME	1472.65 mc	NUMERO PIANI	2	P. TERRA	1	INTERMEDI	1	ATTICO	-	SOTTOTETTO	-	LARGHEZZA FRONTE	19.77 m	<p>CATASTO STORICO</p>   <p>Pratica 747 L.C. n.160 del 12.09.1978</p>	<p>STATO DI CONSERVAZIONE</p> <table border="1"> <tr><td>PARI AL NUOVO</td><td></td></tr> <tr><td>BUONO</td><td></td></tr> <tr><td>SUFFICIENTE</td><td></td></tr> <tr><td>MEDIOCRE</td><td style="background-color: orange;"></td></tr> <tr><td>PRECARIO</td><td></td></tr> <tr><td>TRACCE LEGGIBILI</td><td></td></tr> </table>	PARI AL NUOVO		BUONO		SUFFICIENTE		MEDIOCRE		PRECARIO		TRACCE LEGGIBILI		<p>STATO DI TRASFORMABILITA'</p> <table border="1"> <tr><td>CONSERVAZIONE INTEGRALE</td><td></td></tr> <tr><td>BASSA TRASFORMABILITA'</td><td></td></tr> <tr><td>MEDIA TRASFORMABILITA'</td><td style="background-color: yellow;"></td></tr> <tr><td>ALTA TRASFORMABILITA'</td><td></td></tr> </table>	CONSERVAZIONE INTEGRALE		BASSA TRASFORMABILITA'		MEDIA TRASFORMABILITA'		ALTA TRASFORMABILITA'	
SUP. COPERTA	197.50 mq																																																																	
SUP. AREE ESTERNE	79.55 mq																																																																	
QUOTA GRONDA	(15) 45.37 m																																																																	
	(88) 50.09 m																																																																	
	(89) 47.91 m																																																																	
	(95) 47.93 m																																																																	
QUOTA SUOLO	(15) 41.77 m																																																																	
	(88) 41.53 m																																																																	
	(89) 41.53 m																																																																	
	(95) 41.77 m																																																																	
ALTEZZA	(15) 3.60 m																																																																	
	(88) 8.56 m																																																																	
	(89) 6.38 m																																																																	
	(95) 6.16 m																																																																	
VOLUME	1472.65 mc																																																																	
NUMERO PIANI	2																																																																	
P. TERRA	1																																																																	
INTERMEDI	1																																																																	
ATTICO	-																																																																	
SOTTOTETTO	-																																																																	
LARGHEZZA FRONTE	19.77 m																																																																	
PARI AL NUOVO																																																																		
BUONO																																																																		
SUFFICIENTE																																																																		
MEDIOCRE																																																																		
PRECARIO																																																																		
TRACCE LEGGIBILI																																																																		
CONSERVAZIONE INTEGRALE																																																																		
BASSA TRASFORMABILITA'																																																																		
MEDIA TRASFORMABILITA'																																																																		
ALTA TRASFORMABILITA'																																																																		
<p>DATI DIMENSIONALI</p>		<p>ORTOFOTO</p>  	<p>GRADO DI TRASFORMABILITA' E INTERVENTI AMMISSIBILI</p> 	<p>CLASSI DI TRASFORMABILITA'</p> <p>Bassa Trasformabilità</p> <p>INTERVENTI AMMISSIBILI</p> <p>Manutenzione ordinaria Manutenzione straordinaria Restauro e risanamento conservativo</p> <p>Interventi specialistici</p>																																																														
<p>DEST. D'USO</p>	<table border="1"> <tr><td>P.</td><td>CIVICO</td></tr> <tr><td>T</td><td>PARCHEGGIO INTERNO</td></tr> <tr><td>T</td><td>RESIDENZA</td></tr> <tr><td>1</td><td>RESIDENZA</td></tr> </table>	P.	CIVICO	T	PARCHEGGIO INTERNO	T	RESIDENZA	1	RESIDENZA																																																									
P.	CIVICO																																																																	
T	PARCHEGGIO INTERNO																																																																	
T	RESIDENZA																																																																	
1	RESIDENZA																																																																	
<p>RISTRUTTURAZIONE</p>	<table border="1"> <tr><td>COPERTURA</td><td></td></tr> <tr><td>FACCIATA</td><td></td></tr> <tr><td>INFISSI</td><td>X</td></tr> <tr><td>BALCONI</td><td></td></tr> <tr><td>EL. DECORATIVI</td><td></td></tr> <tr><td>EL. TECNOLOGICI</td><td></td></tr> </table>	COPERTURA		FACCIATA		INFISSI	X	BALCONI		EL. DECORATIVI		EL. TECNOLOGICI		<p>COPERTURA E VOL.</p>  <table border="1"> <thead> <tr><th>N°</th><th>Area</th><th>Volume</th></tr> </thead> <tbody> <tr><td>15</td><td>27.04</td><td>97.35</td></tr> <tr><td>88</td><td>132.75</td><td>1136.33</td></tr> <tr><td>89</td><td>30.54</td><td>194.83</td></tr> <tr><td>95</td><td>7.17</td><td>44.14</td></tr> </tbody> </table> <p>I.F. = 5.32 mc/mq</p>	N°	Area	Volume	15	27.04	97.35	88	132.75	1136.33	89	30.54	194.83	95	7.17	44.14		<p>Elementi incongrui:</p> <p>Note:</p>																																			
COPERTURA																																																																		
FACCIATA																																																																		
INFISSI	X																																																																	
BALCONI																																																																		
EL. DECORATIVI																																																																		
EL. TECNOLOGICI																																																																		
N°	Area	Volume																																																																
15	27.04	97.35																																																																
88	132.75	1136.33																																																																
89	30.54	194.83																																																																
95	7.17	44.14																																																																

ANALISI DESCRITTIVA DI DETTAGLIO

<p>ELEMENTI COSTRUTTIVI</p> <p>STRUTTURE VERTICALI</p> <table border="1"> <tr><td>MURATURA PORTANTE</td><td>X</td></tr> <tr><td>LATERIZI</td><td></td></tr> <tr><td>PIETREME</td><td></td></tr> <tr><td>CEMENTO ARMATO</td><td></td></tr> <tr><td>MISTA</td><td></td></tr> </table> <p>STRUTTURE ORIZZONTALI</p> <table border="1"> <tr><td>LEGNO</td><td></td></tr> <tr><td>LATERO CEMENTO</td><td>X</td></tr> <tr><td>ALTRO</td><td></td></tr> </table> <p>COPERTURE</p> <table border="1"> <tr><td>UNA FALDA</td><td></td></tr> <tr><td>DOPPIA FALDA</td><td>X</td></tr> <tr><td>PADIGLIONE</td><td></td></tr> <tr><td>TERRAZZA PRATICABILE</td><td></td></tr> <tr><td>PIANA</td><td></td></tr> </table>	MURATURA PORTANTE	X	LATERIZI		PIETREME		CEMENTO ARMATO		MISTA		LEGNO		LATERO CEMENTO	X	ALTRO		UNA FALDA		DOPPIA FALDA	X	PADIGLIONE		TERRAZZA PRATICABILE		PIANA		<p>FINITURE E DECORAZIONI</p> <p>FACCIATA</p> <table border="1"> <tr><td>INTONACO AL NATURALE</td><td></td></tr> <tr><td>INTONACO FRATT. FINE</td><td></td></tr> <tr><td>INTONACO FRATT. GROSSO</td><td>X</td></tr> <tr><td>INTONACO LISCIATO</td><td>X</td></tr> <tr><td>RIVESTIMENTO LAPIDEO</td><td></td></tr> <tr><td>RIVESTIMENTO CERAMICO</td><td></td></tr> </table> <p>COLORAZIONI</p> <table border="1"> <tr><td>FACCIATA</td><td></td></tr> <tr><td>BASAMENTO</td><td></td></tr> <tr><td>MARCAPIANO</td><td></td></tr> <tr><td>CORNICI DI GRONDA</td><td></td></tr> <tr><td>CORNICI FINESTRE</td><td></td></tr> <tr><td>CORNICI PORTONI</td><td></td></tr> <tr><td>FINESTRE</td><td></td></tr> <tr><td>PORTONI</td><td></td></tr> <tr><td>SERRANDE</td><td></td></tr> </table>	INTONACO AL NATURALE		INTONACO FRATT. FINE		INTONACO FRATT. GROSSO	X	INTONACO LISCIATO	X	RIVESTIMENTO LAPIDEO		RIVESTIMENTO CERAMICO		FACCIATA		BASAMENTO		MARCAPIANO		CORNICI DI GRONDA		CORNICI FINESTRE		CORNICI PORTONI		FINESTRE		PORTONI		SERRANDE		<p>BALCONI</p> <table border="1"> <tr><td>CALPESTIO</td><td></td></tr> <tr><td>SOLAIO</td><td></td></tr> <tr><td>LAISTRA</td><td></td></tr> <tr><td>PARAPETTO</td><td></td></tr> <tr><td>FERRO BATTUTO</td><td></td></tr> <tr><td>MURATURA</td><td></td></tr> <tr><td>GHISA</td><td></td></tr> <tr><td>MATERIALE LAPIDEO</td><td></td></tr> <tr><td>MENSOLE</td><td></td></tr> <tr><td>C.A.</td><td></td></tr> <tr><td>METALLO</td><td></td></tr> <tr><td>COTTO</td><td></td></tr> <tr><td>MATERIALE LAPIDEO</td><td></td></tr> </table>	CALPESTIO		SOLAIO		LAISTRA		PARAPETTO		FERRO BATTUTO		MURATURA		GHISA		MATERIALE LAPIDEO		MENSOLE		C.A.		METALLO		COTTO		MATERIALE LAPIDEO		<p>INFISSI</p>  	<p>FINESTRE</p> <table border="1"> <tr><td>LEGNO</td><td>X</td></tr> <tr><td>ALLUMINIO ANODIZZATO</td><td>X</td></tr> <tr><td>P.V.C.</td><td></td></tr> <tr><td>AVVOLGIBILI</td><td>X</td></tr> <tr><td>SCURINI</td><td></td></tr> <tr><td>PORTELLONI</td><td></td></tr> <tr><td>PERSIANE</td><td></td></tr> <tr><td>GRATE E INFERRIATE</td><td>X</td></tr> </table> <p>PORTONI P.T.</p> <table border="1"> <tr><td>LEGNO</td><td></td></tr> <tr><td>LEGNO CON VETRI</td><td>X</td></tr> <tr><td>P.V.C.</td><td></td></tr> <tr><td>SERRANDE METALLICHE</td><td>X</td></tr> <tr><td>METALLO E VETRO</td><td></td></tr> <tr><td>VETRINE</td><td></td></tr> <tr><td>GRATE E INFERRIATE</td><td></td></tr> </table>	LEGNO	X	ALLUMINIO ANODIZZATO	X	P.V.C.		AVVOLGIBILI	X	SCURINI		PORTELLONI		PERSIANE		GRATE E INFERRIATE	X	LEGNO		LEGNO CON VETRI	X	P.V.C.		SERRANDE METALLICHE	X	METALLO E VETRO		VETRINE		GRATE E INFERRIATE		<p>SMALTIMENTO ACQUE</p> <p>GRONDE E PLUVIALI</p> <table border="1"> <tr><td>RAME</td><td></td></tr> <tr><td>FERRO</td><td></td></tr> <tr><td>MATERIE PLASTICHE</td><td>X</td></tr> <tr><td>MURATURA PORTANTE</td><td></td></tr> </table> <p>ELEMENTI ARCHITETTONICI</p> <table border="1"> <tr><td>TIMPANO</td><td></td></tr> <tr><td>CORNICI DI GRONDA</td><td></td></tr> <tr><td>MARCAPIANO</td><td></td></tr> <tr><td>BASAMENTO</td><td></td></tr> <tr><td>LESENTE</td><td></td></tr> <tr><td>SPIGOLI DI FACCIATA</td><td></td></tr> <tr><td>CORNICI BUCATURE</td><td></td></tr> <tr><td>LASTRE</td><td></td></tr> <tr><td>SOGLIE</td><td></td></tr> </table>	RAME		FERRO		MATERIE PLASTICHE	X	MURATURA PORTANTE		TIMPANO		CORNICI DI GRONDA		MARCAPIANO		BASAMENTO		LESENTE		SPIGOLI DI FACCIATA		CORNICI BUCATURE		LASTRE		SOGLIE	
MURATURA PORTANTE	X																																																																																																																																														
LATERIZI																																																																																																																																															
PIETREME																																																																																																																																															
CEMENTO ARMATO																																																																																																																																															
MISTA																																																																																																																																															
LEGNO																																																																																																																																															
LATERO CEMENTO	X																																																																																																																																														
ALTRO																																																																																																																																															
UNA FALDA																																																																																																																																															
DOPPIA FALDA	X																																																																																																																																														
PADIGLIONE																																																																																																																																															
TERRAZZA PRATICABILE																																																																																																																																															
PIANA																																																																																																																																															
INTONACO AL NATURALE																																																																																																																																															
INTONACO FRATT. FINE																																																																																																																																															
INTONACO FRATT. GROSSO	X																																																																																																																																														
INTONACO LISCIATO	X																																																																																																																																														
RIVESTIMENTO LAPIDEO																																																																																																																																															
RIVESTIMENTO CERAMICO																																																																																																																																															
FACCIATA																																																																																																																																															
BASAMENTO																																																																																																																																															
MARCAPIANO																																																																																																																																															
CORNICI DI GRONDA																																																																																																																																															
CORNICI FINESTRE																																																																																																																																															
CORNICI PORTONI																																																																																																																																															
FINESTRE																																																																																																																																															
PORTONI																																																																																																																																															
SERRANDE																																																																																																																																															
CALPESTIO																																																																																																																																															
SOLAIO																																																																																																																																															
LAISTRA																																																																																																																																															
PARAPETTO																																																																																																																																															
FERRO BATTUTO																																																																																																																																															
MURATURA																																																																																																																																															
GHISA																																																																																																																																															
MATERIALE LAPIDEO																																																																																																																																															
MENSOLE																																																																																																																																															
C.A.																																																																																																																																															
METALLO																																																																																																																																															
COTTO																																																																																																																																															
MATERIALE LAPIDEO																																																																																																																																															
LEGNO	X																																																																																																																																														
ALLUMINIO ANODIZZATO	X																																																																																																																																														
P.V.C.																																																																																																																																															
AVVOLGIBILI	X																																																																																																																																														
SCURINI																																																																																																																																															
PORTELLONI																																																																																																																																															
PERSIANE																																																																																																																																															
GRATE E INFERRIATE	X																																																																																																																																														
LEGNO																																																																																																																																															
LEGNO CON VETRI	X																																																																																																																																														
P.V.C.																																																																																																																																															
SERRANDE METALLICHE	X																																																																																																																																														
METALLO E VETRO																																																																																																																																															
VETRINE																																																																																																																																															
GRATE E INFERRIATE																																																																																																																																															
RAME																																																																																																																																															
FERRO																																																																																																																																															
MATERIE PLASTICHE	X																																																																																																																																														
MURATURA PORTANTE																																																																																																																																															
TIMPANO																																																																																																																																															
CORNICI DI GRONDA																																																																																																																																															
MARCAPIANO																																																																																																																																															
BASAMENTO																																																																																																																																															
LESENTE																																																																																																																																															
SPIGOLI DI FACCIATA																																																																																																																																															
CORNICI BUCATURE																																																																																																																																															
LASTRE																																																																																																																																															
SOGLIE																																																																																																																																															

DATI IDENTIFICATIVI
INDIVIDUAZIONE CARTOGRAFICA
INDIRIZZO
Via Regina Elena n. 26-28-30 | Vico I Dettori n.10-12
IDENTIFICATIVI CATASTALE ATTUALE
Sezione
Foglio 35
Mappale
IDENTIFICATIVI CATASTALE STORICO
Sezione
Foglio 35
Mappale 617, 618, 715 parte

PROFILO COMPARTO



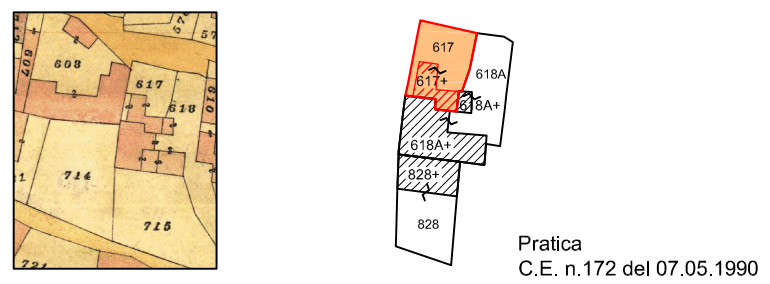
TIPOLOGIA RILEVATA



DATI DIMENSIONALI

SUP. COPERTA	266.44 mq
SUP. AREE ESTERNE	188.31 mq
QUOTA GRONDA (23)	51.13 m
(25)	50.27 m
QUOTA SUOLO (23)	40.05 m
(25)	41.73 m
ALTEZZA (23)	10.08 m
(25)	8.54 m
VOLUME	2515.25 mc
NUMERO PIANI	4
SEMINTERRATO	1
P. TERRA	1
INTERMEDI	2
ATTICO	-
SOTTOTETTO	-
LARGHEZZA FRONTE (Via Regina Elena)	9.38 m
LARGHEZZA FRONTE (Vico I Dettori)	17.44 m

CATASTO STORICO



STATO DI CONSERVAZIONE

PARI AL NUOVO	
BUONO	
SUFFICIENTE	
MEDIOCRE	
PRECARIO	
TRACCE LEGGIBILI	

STATO DI TRASFORMABILITA'

CONSERVAZIONE INTEGRALE	
BASSA TRASFORMABILITA'	
MEDIA TRASFORMABILITA'	
ALTA TRASFORMABILITA'	


DEST. D'USO

P.	CIVICO
T PARCHEGGIO INTERNO	28-30
T RESIDENZA	26 10-12
1 RESIDENZA	26-28-30 10-12
2 RESIDENZA	26-28-30 10-12

ORTOFOTO



GRADO DI TRASFORMABILITA' E INTERVENTI AMMISSIBILI



CLASSI DI TRASFORMABILITA'

Alta Trasformabilità

INTERVENTI AMMISSIBILI

Demolizione e ricostruzione totale
Nuova Costruzione

Interventi specialistici

Elementi incongrui:

Note:

RISTRUTTURAZIONE

COPERTURA	
FACCIATA	
INFISSI	
BALCONI	
EL. DECORATIVI	
EL. TECNOLOGICI	

COPERTURA E VOL.

N°	Area	Volume
23	155.77	1570.17
25	110.67	945.08

I.F. = 5.53 mc/mq

ANALISI DESCRITTIVA DI DETTAGLIO

ELEMENTI COSTRUTTIVI

STRUTTURE VERTICALI

MURATURA PORTANTE	
LATERIZI	
PIETRAME	
CEMENTO ARMATO	
MISTA	X

STRUTTURE ORIZZONTALI

LEGNO	
LATERO CEMENTO	X
ALTRO	

COPERTURE

UNA FALDA	
DOPPIA FALDA	X
PADIGLIONE	
TERRAZZA PRATICABILE	
PIANA	

FINITURE E DECORAZIONI

FACCIATA

INTONACO AL NATURALE	
INTONACO FRATT. FINE	X
INTONACO FRATT. GROSSO	
INTONACO LISCIATO	
RIVESTIMENTO LAPIDEO	X
RIVESTIMENTO CERAMICO	

COLORAZIONI

FACCIATA	
BASAMENTO	
MARCAPIANO	
CORNICI DI GRONDA	
CORNICI FINESTRE	
CORNICI PORTONI	
FINESTRE	
PORTONI	
SERRANDE	

BALCONI

CALPESTIO	
SOLAIO	X
LASTRA	
PARAPETTO	
FERRO BATTUTO	X
MURATURA	X
GHISA	
MATERIALE LAPIDEO	
MENSOLE	
C.A.	
METALLO	
COTTO	
MATERIALE LAPIDEO	



INFISSI

FINESTRE

LEGNO	X
ALLUMINIO ANODIZZATO	
P.V.C.	X
AVVOLGIBILI	X
SCURINI	
PORTELLONI	
PERSIANE	X
GRATE E INFERRIATE	

PORTONI P.T.

LEGNO	
LEGNO CON VETRI	X
P.V.C.	X
SERRANDE METALLICHE	X
METALLO E VETRO	X
VETRINE	
GRATE E INFERRIATE	

SMALTIMENTO ACQUE

GRONDE E PLUVIALI

RAME	
FERRO	
MATERIE PLASTICHE	X
MURATURA PORTANTE	





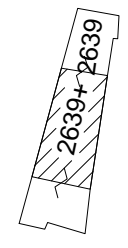



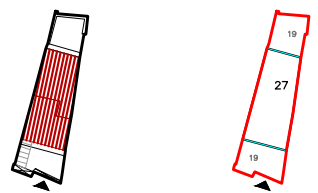
ELEMENTI ARCHITETTONICI

TIMPANO	
CORNICI DI GRONDA	X
MARCAPIANO	X
BASAMENTO	
LESENE	
SPIGOLI DI FACCIATA	
CORNICI BUCATURE	
LASTRE	
SOGLIE	


DATI IDENTIFICATIVI	INDIVIDUAZIONE CARTOGRAFICA INDIRIZZO Via Regina Elena n.32 IDENTIFICATIVI CATASTALE ATTUALE Sezione Foglio 35 Mappale IDENTIFICATIVI CATASTALE STORICO Sezione Foglio 35 Mappale 714 parte	PROFILO COMPARTO 	TIPOLOGIA RILEVATA																																														
	<table border="1"> <tr><td>SUP. COPERTA</td><td>49.55 mq</td></tr> <tr><td>SUP. AREE ESTERNE</td><td>56.74 mq</td></tr> <tr><td>QUOTA GRONDA (26)</td><td>48.23 m</td></tr> <tr><td>QUOTA SUOLO (26)</td><td>41.61 m</td></tr> <tr><td>ALTEZZA (26)</td><td>6.62 m</td></tr> <tr><td>VOLUME</td><td>328.04 mc</td></tr> <tr><td>NUMERO PIANI</td><td>2</td></tr> <tr><td>P. TERRA</td><td>1</td></tr> <tr><td>INTERMEDI</td><td>1</td></tr> <tr><td>ATTICO</td><td>-</td></tr> <tr><td>SOTTOTETTO</td><td>-</td></tr> <tr><td>LARGHEZZA FRONTE</td><td>6.28 m</td></tr> </table>	SUP. COPERTA	49.55 mq	SUP. AREE ESTERNE	56.74 mq	QUOTA GRONDA (26)	48.23 m	QUOTA SUOLO (26)	41.61 m	ALTEZZA (26)	6.62 m	VOLUME	328.04 mc	NUMERO PIANI	2	P. TERRA	1	INTERMEDI	1	ATTICO	-	SOTTOTETTO	-	LARGHEZZA FRONTE	6.28 m	CATASTO STORICO  <p>Pratica 1952 C.E. n.172 del 07.05.1990</p>	STATO DI CONSERVAZIONE	<table border="1"> <tr><td>PARI AL NUOVO</td><td></td></tr> <tr><td>BUONO</td><td style="background-color: #00FF00;"></td></tr> <tr><td>SUFFICIENTE</td><td></td></tr> <tr><td>MEDIOCRE</td><td></td></tr> <tr><td>PRECARIO</td><td></td></tr> <tr><td>TRACCE LEGGIBILI</td><td></td></tr> </table>	PARI AL NUOVO		BUONO		SUFFICIENTE		MEDIOCRE		PRECARIO		TRACCE LEGGIBILI		STATO DI TRASFORMABILITA' <table border="1"> <tr><td>CONSERVAZIONE INTEGRALE</td><td></td></tr> <tr><td>BASSA TRASFORMABILITA'</td><td></td></tr> <tr><td>MEDIA TRASFORMABILITA'</td><td></td></tr> <tr><td>ALTA TRASFORMABILITA'</td><td style="background-color: #808080;"></td></tr> </table>	CONSERVAZIONE INTEGRALE		BASSA TRASFORMABILITA'		MEDIA TRASFORMABILITA'		ALTA TRASFORMABILITA'	
SUP. COPERTA	49.55 mq																																																
SUP. AREE ESTERNE	56.74 mq																																																
QUOTA GRONDA (26)	48.23 m																																																
QUOTA SUOLO (26)	41.61 m																																																
ALTEZZA (26)	6.62 m																																																
VOLUME	328.04 mc																																																
NUMERO PIANI	2																																																
P. TERRA	1																																																
INTERMEDI	1																																																
ATTICO	-																																																
SOTTOTETTO	-																																																
LARGHEZZA FRONTE	6.28 m																																																
PARI AL NUOVO																																																	
BUONO																																																	
SUFFICIENTE																																																	
MEDIOCRE																																																	
PRECARIO																																																	
TRACCE LEGGIBILI																																																	
CONSERVAZIONE INTEGRALE																																																	
BASSA TRASFORMABILITA'																																																	
MEDIA TRASFORMABILITA'																																																	
ALTA TRASFORMABILITA'																																																	
DATI DIMENSIONALI		ORTOFOTO 	GRADO DI TRASFORMABILITA' E INTERVENTI AMMISSIBILI		CLASSI DI TRASFORMABILITA' Media Trasformabilità INTERVENTI AMMISSIBILI Ristrutturazione edilizia Ristrutturazione urbanistica Interventi specialistici																																												
DEST. D'USO	<table border="1"> <tr><td>P.</td><td>CIVICO</td></tr> <tr><td>T RESIDENZA</td><td>32</td></tr> <tr><td>1 RESIDENZA</td><td>32</td></tr> </table>	P.	CIVICO	T RESIDENZA	32	1 RESIDENZA	32																																										
P.	CIVICO																																																
T RESIDENZA	32																																																
1 RESIDENZA	32																																																
RISTRUTTURAZIONE	<table border="1"> <tr><td>COPERTURA</td><td></td></tr> <tr><td>FACCIATA</td><td></td></tr> <tr><td>INFISSI</td><td></td></tr> <tr><td>BALCONI</td><td></td></tr> <tr><td>EL. DECORATIVI</td><td></td></tr> <tr><td>EL. TECNOLOGICI</td><td></td></tr> </table>	COPERTURA		FACCIATA		INFISSI		BALCONI		EL. DECORATIVI		EL. TECNOLOGICI		COPERTURA E VOL.  <table border="1"> <tr><th>N°</th><th>Area</th><th>Volume</th></tr> <tr><td>26</td><td>49.55 mq</td><td>328.04 mc</td></tr> </table> <p>I.F. = 3.09 mc/mq</p>	N°	Area	Volume	26	49.55 mq	328.04 mc			Elementi incongrui: Note:																										
COPERTURA																																																	
FACCIATA																																																	
INFISSI																																																	
BALCONI																																																	
EL. DECORATIVI																																																	
EL. TECNOLOGICI																																																	
N°	Area	Volume																																															
26	49.55 mq	328.04 mc																																															


ANALISI DESCRITTIVA DI DETTAGLIO

ELEMENTI COSTRUTTIVI STRUTTURE VERTICALI MURATURA PORTANTE LATERIZI PIETRE CEMENTO ARMATO X MISTA STRUTTURE ORIZZONTALI LEGNO LATERO CEMENTO X ALTRO COPERTURE UNA FALDA X DOPPIA FALDA PADIGLIONE TERRAZZA PRATICABILE X PIANA X	FINITURE E DECORAZIONI FACCIATA INTONACO AL NATURALE INTONACO FRATT. FINE X INTONACO FRATT. GROSSO INTONACO LISCIATO RIVESTIMENTO LAPIDEO RIVESTIMENTO CERAMICO COLORAZIONI FACCIATA BASAMENTO MARCAPIANO CORNICI DI GRONDA CORNICI FINESTRE CORNICI PORTONI FINESTRE PORTONI SERRANDE	BALCONI CALPESTIO SOLAIO X LASTRA PARAPETTO FERRO BATTUTO MURATURA X GHISA MATERIALE LAPIDEO MENSOLE C.A. METALLO COTTO MATERIALE LAPIDEO	INFISSI FINESTRE LEGNO X ALLUMINIO ANODIZZATO P.V.C. X AVVOLGIBILI X SCURINI PORTELLONI PERSIANE X GRATE E INFERRIATE PORTONI P.T. LEGNO LEGNO CON VETRI P.V.C. X SERRANDE METALLICHE METALLO E VETRO VETRINE GRATE E INFERRIATE	SMALTIMENTO ACQUE GRONDE E PLUVIALI RAME FERRO MATERIE PLASTICHE X MURATURA PORTANTE ELEMENTI ARCHITETTONICI TIMPANO CORNICI DI GRONDA MARCAPIANO BASAMENTO LESENE SPIGOLI DI FACCIATA CORNICI BUCATURE LASTRE SOGLIE
---	---	--	---	--

<p>DATI IDENTIFICATIVI</p> <p>INDIVIDUAZIONE CARTOGRAFICA INDIRIZZO Via Regina Elena n.34</p> <p>IDENTIFICATIVI CATASTALE ATTUALE</p> <p>Sezione Foglio 35 Mappale 714</p> <p>IDENTIFICATIVI CATASTALE STORICO</p> <p>Sezione Foglio 35 Mappale 714 parte</p>	<p>PROFILO COMPARTO</p> 	<p>TIPOLOGIA RILEVATA</p> 																																													
<table border="1"> <tr><td>SUP. COPERTA</td><td>66.57 mq</td></tr> <tr><td>SUP. AREE ESTERNE</td><td>45.58 mq</td></tr> <tr><td>QUOTA GRONDA (27)</td><td>49.99 m</td></tr> <tr><td>QUOTA SUOLO (27)</td><td>41.39 m</td></tr> <tr><td>ALTEZZA (27)</td><td>8.60 m</td></tr> <tr><td>VOLUME</td><td>572.53 mc</td></tr> <tr><td>NUMERO PIANI</td><td>3</td></tr> <tr><td>P. TERRA</td><td>1</td></tr> <tr><td>INTERMEDI</td><td>2</td></tr> <tr><td>ATTICO</td><td>-</td></tr> <tr><td>SOTTOTETTO</td><td>-</td></tr> <tr><td>LARGHEZZA FRONTE</td><td>6.66 m</td></tr> </table>	SUP. COPERTA	66.57 mq	SUP. AREE ESTERNE	45.58 mq	QUOTA GRONDA (27)	49.99 m	QUOTA SUOLO (27)	41.39 m	ALTEZZA (27)	8.60 m	VOLUME	572.53 mc	NUMERO PIANI	3	P. TERRA	1	INTERMEDI	2	ATTICO	-	SOTTOTETTO	-	LARGHEZZA FRONTE	6.66 m	<p>CATASTO STORICO</p>   <p>Pratica 2877 C.E. n.201 del 15.06.1993</p>	<p>STATO DI CONSERVAZIONE</p> <table border="1"> <tr><td>PARI AL NUOVO</td><td></td></tr> <tr><td>BUONO</td><td></td></tr> <tr><td>SUFFICIENTE</td><td></td></tr> <tr><td>MEDIOCRE</td><td></td></tr> <tr><td>PRECARIO</td><td></td></tr> <tr><td>TRACCE LEGGIBILI</td><td></td></tr> </table>	PARI AL NUOVO		BUONO		SUFFICIENTE		MEDIOCRE		PRECARIO		TRACCE LEGGIBILI		<p>STATO DI TRASFORMABILITA'</p> <table border="1"> <tr><td>CONSERVAZIONE INTEGRALE</td><td></td></tr> <tr><td>BASSA TRASFORMABILITA'</td><td></td></tr> <tr><td>MEDIA TRASFORMABILITA'</td><td></td></tr> <tr><td>ALTA TRASFORMABILITA'</td><td></td></tr> </table>	CONSERVAZIONE INTEGRALE		BASSA TRASFORMABILITA'		MEDIA TRASFORMABILITA'		ALTA TRASFORMABILITA'	
SUP. COPERTA	66.57 mq																																														
SUP. AREE ESTERNE	45.58 mq																																														
QUOTA GRONDA (27)	49.99 m																																														
QUOTA SUOLO (27)	41.39 m																																														
ALTEZZA (27)	8.60 m																																														
VOLUME	572.53 mc																																														
NUMERO PIANI	3																																														
P. TERRA	1																																														
INTERMEDI	2																																														
ATTICO	-																																														
SOTTOTETTO	-																																														
LARGHEZZA FRONTE	6.66 m																																														
PARI AL NUOVO																																															
BUONO																																															
SUFFICIENTE																																															
MEDIOCRE																																															
PRECARIO																																															
TRACCE LEGGIBILI																																															
CONSERVAZIONE INTEGRALE																																															
BASSA TRASFORMABILITA'																																															
MEDIA TRASFORMABILITA'																																															
ALTA TRASFORMABILITA'																																															
<p>DATI DIMENSIONALI</p>	<p>ORTOFOTO</p>  	<p>GRADO DI TRASFORMABILITA' E INTERVENTI AMMISSIBILI</p> 	<p>CLASSI DI TRASFORMABILITA'</p> <p>Media Trasformabilità</p> <p>INTERVENTI AMMISSIBILI</p> <p>Ristrutturazione edilizia Ristrutturazione urbanistica</p> <p>Interventi specialistici</p> <p>Elementi incongrui:</p> <p>Note:</p>																																												
<p>DEST. D'USO</p> <table border="1"> <tr><td>P.</td><td>CIVICO</td></tr> <tr><td>T RESIDENZA</td><td>34</td></tr> <tr><td>1 RESIDENZA</td><td>34</td></tr> <tr><td>2 RESIDENZA</td><td>34</td></tr> </table>	P.	CIVICO	T RESIDENZA	34	1 RESIDENZA	34	2 RESIDENZA	34	<p>COPERTURA E VOL.</p>  <table border="1"> <tr><td>N°</td><td>Area</td><td>Volume</td></tr> <tr><td>27</td><td>66.57 mq</td><td>572.53 mc</td></tr> </table> <p>I.F. = 5.11 mc/mq</p>	N°	Area	Volume	27	66.57 mq	572.53 mc																																
P.	CIVICO																																														
T RESIDENZA	34																																														
1 RESIDENZA	34																																														
2 RESIDENZA	34																																														
N°	Area	Volume																																													
27	66.57 mq	572.53 mc																																													
<p>RISTRUTTURAZIONE</p> <table border="1"> <tr><td>COPERTURA</td><td></td></tr> <tr><td>FACCIATA</td><td></td></tr> <tr><td>INFISSI</td><td></td></tr> <tr><td>BALCONI</td><td></td></tr> <tr><td>EL. DECORATIVI</td><td></td></tr> <tr><td>EL. TECNOLOGICI</td><td></td></tr> </table>	COPERTURA		FACCIATA		INFISSI		BALCONI		EL. DECORATIVI		EL. TECNOLOGICI																																				
COPERTURA																																															
FACCIATA																																															
INFISSI																																															
BALCONI																																															
EL. DECORATIVI																																															
EL. TECNOLOGICI																																															

ANALISI DESCRITTIVA DI DETTAGLIO

<p>ELEMENTI COSTRUTTIVI</p> <p>STRUTTURE VERTICALI</p> <table border="1"> <tr><td>MURATURA PORTANTE</td><td></td></tr> <tr><td>LATERIZI</td><td></td></tr> <tr><td>PIETRE</td><td></td></tr> <tr><td>CEMENTO ARMATO</td><td>X</td></tr> <tr><td>MISTA</td><td></td></tr> </table> <p>STRUTTURE ORIZZONTALI</p> <table border="1"> <tr><td>LEGNO</td><td></td></tr> <tr><td>LATERO CEMENTO</td><td>X</td></tr> <tr><td>ALTRO</td><td></td></tr> </table> <p>COPERTURE</p> <table border="1"> <tr><td>UNA FALDA</td><td></td></tr> <tr><td>DOPPIA FALDA</td><td>X</td></tr> <tr><td>PADIGLIONE</td><td></td></tr> <tr><td>TERRAZZA PRATICABILE</td><td></td></tr> <tr><td>PIANA</td><td></td></tr> </table>	MURATURA PORTANTE		LATERIZI		PIETRE		CEMENTO ARMATO	X	MISTA		LEGNO		LATERO CEMENTO	X	ALTRO		UNA FALDA		DOPPIA FALDA	X	PADIGLIONE		TERRAZZA PRATICABILE		PIANA		<p>FINITURE E DECORAZIONI</p> <p>FACCIATA</p> <table border="1"> <tr><td>INTONACO AL NATURALE</td><td></td></tr> <tr><td>INTONACO FRATT. FINE</td><td>X</td></tr> <tr><td>INTONACO FRATT. GROSSO</td><td>X</td></tr> <tr><td>INTONACO LISCIATO</td><td></td></tr> <tr><td>RIVESTIMENTO LAPIDEO</td><td></td></tr> <tr><td>RIVESTIMENTO CERAMICO</td><td></td></tr> </table> <p>COLORAZIONI</p> <table border="1"> <tr><td>FACCIATA</td><td></td></tr> <tr><td>BASAMENTO</td><td></td></tr> <tr><td>MARCAPIANO</td><td></td></tr> <tr><td>CORNICI DI GRONDA</td><td></td></tr> <tr><td>CORNICI FINESTRE</td><td></td></tr> <tr><td>CORNICI PORTONI</td><td></td></tr> <tr><td>FINESTRE</td><td></td></tr> <tr><td>PORTONI</td><td></td></tr> <tr><td>SERRANDE</td><td></td></tr> </table>	INTONACO AL NATURALE		INTONACO FRATT. FINE	X	INTONACO FRATT. GROSSO	X	INTONACO LISCIATO		RIVESTIMENTO LAPIDEO		RIVESTIMENTO CERAMICO		FACCIATA		BASAMENTO		MARCAPIANO		CORNICI DI GRONDA		CORNICI FINESTRE		CORNICI PORTONI		FINESTRE		PORTONI		SERRANDE		<p>BALCONI</p> <table border="1"> <tr><td>CALPESTIO</td><td></td></tr> <tr><td>SOLAIO</td><td>X</td></tr> <tr><td>LAISTRA</td><td></td></tr> <tr><td>PARAPETTO</td><td></td></tr> <tr><td>FERRO BATTUTO</td><td></td></tr> <tr><td>MURATURA</td><td>X</td></tr> <tr><td>GHISA</td><td></td></tr> <tr><td>MATERIALE LAPIDEO</td><td></td></tr> <tr><td>MENSOLE</td><td></td></tr> <tr><td>C.A.</td><td></td></tr> <tr><td>METALLO</td><td></td></tr> <tr><td>COTTO</td><td></td></tr> <tr><td>MATERIALE LAPIDEO</td><td></td></tr> </table> 	CALPESTIO		SOLAIO	X	LAISTRA		PARAPETTO		FERRO BATTUTO		MURATURA	X	GHISA		MATERIALE LAPIDEO		MENSOLE		C.A.		METALLO		COTTO		MATERIALE LAPIDEO		<p>INFISSI</p> <p>FINESTRE</p> <table border="1"> <tr><td>LEGNO</td><td></td></tr> <tr><td>ALLUMINIO ANODIZZATO</td><td></td></tr> <tr><td>P.V.C.</td><td>X</td></tr> <tr><td>AVVOLGIBILI</td><td>X</td></tr> <tr><td>SCURINI</td><td></td></tr> <tr><td>PORTELLONI</td><td></td></tr> <tr><td>PERSIANE</td><td></td></tr> <tr><td>GRATE E INFERRIATE</td><td></td></tr> </table> <p>PORTONI P.T.</p> <table border="1"> <tr><td>LEGNO</td><td></td></tr> <tr><td>LEGNO CON VETRI</td><td></td></tr> <tr><td>P.V.C.</td><td></td></tr> <tr><td>SERRANDE METALLICHE</td><td></td></tr> <tr><td>METALLO E VETRO</td><td>X</td></tr> <tr><td>VETRINE</td><td></td></tr> <tr><td>GRATE E INFERRIATE</td><td></td></tr> </table>	LEGNO		ALLUMINIO ANODIZZATO		P.V.C.	X	AVVOLGIBILI	X	SCURINI		PORTELLONI		PERSIANE		GRATE E INFERRIATE		LEGNO		LEGNO CON VETRI		P.V.C.		SERRANDE METALLICHE		METALLO E VETRO	X	VETRINE		GRATE E INFERRIATE		<p>SMALTIMENTO ACQUE</p> <p>GRONDE E PLUVIALI</p> <table border="1"> <tr><td>RAME</td><td></td></tr> <tr><td>FERRO</td><td></td></tr> <tr><td>MATERIE PLASTICHE</td><td>X</td></tr> <tr><td>MURATURA PORTANTE</td><td></td></tr> </table> <p>ELEMENTI ARCHITETTONICI</p> <table border="1"> <tr><td>TIMPANO</td><td></td></tr> <tr><td>CORNICI DI GRONDA</td><td></td></tr> <tr><td>MARCAPIANO</td><td></td></tr> <tr><td>BASAMENTO</td><td></td></tr> <tr><td>LESENTE</td><td></td></tr> <tr><td>SPIGOLI DI FACCIATA</td><td></td></tr> <tr><td>CORNICI BUCATURE</td><td></td></tr> <tr><td>LASTRE</td><td></td></tr> <tr><td>SOGLIE</td><td></td></tr> </table>	RAME		FERRO		MATERIE PLASTICHE	X	MURATURA PORTANTE		TIMPANO		CORNICI DI GRONDA		MARCAPIANO		BASAMENTO		LESENTE		SPIGOLI DI FACCIATA		CORNICI BUCATURE		LASTRE		SOGLIE	
MURATURA PORTANTE																																																																																																																																														
LATERIZI																																																																																																																																														
PIETRE																																																																																																																																														
CEMENTO ARMATO	X																																																																																																																																													
MISTA																																																																																																																																														
LEGNO																																																																																																																																														
LATERO CEMENTO	X																																																																																																																																													
ALTRO																																																																																																																																														
UNA FALDA																																																																																																																																														
DOPPIA FALDA	X																																																																																																																																													
PADIGLIONE																																																																																																																																														
TERRAZZA PRATICABILE																																																																																																																																														
PIANA																																																																																																																																														
INTONACO AL NATURALE																																																																																																																																														
INTONACO FRATT. FINE	X																																																																																																																																													
INTONACO FRATT. GROSSO	X																																																																																																																																													
INTONACO LISCIATO																																																																																																																																														
RIVESTIMENTO LAPIDEO																																																																																																																																														
RIVESTIMENTO CERAMICO																																																																																																																																														
FACCIATA																																																																																																																																														
BASAMENTO																																																																																																																																														
MARCAPIANO																																																																																																																																														
CORNICI DI GRONDA																																																																																																																																														
CORNICI FINESTRE																																																																																																																																														
CORNICI PORTONI																																																																																																																																														
FINESTRE																																																																																																																																														
PORTONI																																																																																																																																														
SERRANDE																																																																																																																																														
CALPESTIO																																																																																																																																														
SOLAIO	X																																																																																																																																													
LAISTRA																																																																																																																																														
PARAPETTO																																																																																																																																														
FERRO BATTUTO																																																																																																																																														
MURATURA	X																																																																																																																																													
GHISA																																																																																																																																														
MATERIALE LAPIDEO																																																																																																																																														
MENSOLE																																																																																																																																														
C.A.																																																																																																																																														
METALLO																																																																																																																																														
COTTO																																																																																																																																														
MATERIALE LAPIDEO																																																																																																																																														
LEGNO																																																																																																																																														
ALLUMINIO ANODIZZATO																																																																																																																																														
P.V.C.	X																																																																																																																																													
AVVOLGIBILI	X																																																																																																																																													
SCURINI																																																																																																																																														
PORTELLONI																																																																																																																																														
PERSIANE																																																																																																																																														
GRATE E INFERRIATE																																																																																																																																														
LEGNO																																																																																																																																														
LEGNO CON VETRI																																																																																																																																														
P.V.C.																																																																																																																																														
SERRANDE METALLICHE																																																																																																																																														
METALLO E VETRO	X																																																																																																																																													
VETRINE																																																																																																																																														
GRATE E INFERRIATE																																																																																																																																														
RAME																																																																																																																																														
FERRO																																																																																																																																														
MATERIE PLASTICHE	X																																																																																																																																													
MURATURA PORTANTE																																																																																																																																														
TIMPANO																																																																																																																																														
CORNICI DI GRONDA																																																																																																																																														
MARCAPIANO																																																																																																																																														
BASAMENTO																																																																																																																																														
LESENTE																																																																																																																																														
SPIGOLI DI FACCIATA																																																																																																																																														
CORNICI BUCATURE																																																																																																																																														
LASTRE																																																																																																																																														
SOGLIE																																																																																																																																														

DATI IDENTIFICATIVI	INDIVIDUAZIONE CARTOGRAFICA INDIRIZZO Via Regina Elena n.36, n.40		PROFILO COMPARTO		TIPOLOGIA RILEVATA																																														
	IDENTIFICATIVI CATASTALE ATTUALE Sezione Foglio 35 Mappale 621a																																																		
DATI DIMENSIONALI	IDENTIFICATIVI CATASTALE STORICO Sezione Foglio 35 Mappale 714 parte		CATASTO STORICO		STATO DI CONSERVAZIONE	<table border="1"> <tr><td>PARI AL NUOVO</td><td></td></tr> <tr><td>BUONO</td><td style="background-color: #00FF00;"></td></tr> <tr><td>SUFFICIENTE</td><td></td></tr> <tr><td>MEDIOCRE</td><td></td></tr> <tr><td>PRECARIO</td><td></td></tr> <tr><td>TRACCE LEGGIBILI</td><td></td></tr> </table>	PARI AL NUOVO		BUONO		SUFFICIENTE		MEDIOCRE		PRECARIO		TRACCE LEGGIBILI		STATO DI TRASFORMABILITA'	<table border="1"> <tr><td>CONSERVAZIONE INTEGRALE</td><td></td></tr> <tr><td>BASSA TRASFORMABILITA'</td><td></td></tr> <tr><td>MEDIA TRASFORMABILITA'</td><td style="background-color: #FFFF00;"></td></tr> <tr><td>ALTA TRASFORMABILITA'</td><td></td></tr> </table>	CONSERVAZIONE INTEGRALE		BASSA TRASFORMABILITA'		MEDIA TRASFORMABILITA'		ALTA TRASFORMABILITA'																								
	PARI AL NUOVO																																																		
BUONO																																																			
SUFFICIENTE																																																			
MEDIOCRE																																																			
PRECARIO																																																			
TRACCE LEGGIBILI																																																			
CONSERVAZIONE INTEGRALE																																																			
BASSA TRASFORMABILITA'																																																			
MEDIA TRASFORMABILITA'																																																			
ALTA TRASFORMABILITA'																																																			
<table border="1"> <tr><td>SUP. COPERTA</td><td>167.67 mq</td></tr> <tr><td>SUP. AREE ESTERNE</td><td>74.62 mq</td></tr> <tr><td>QUOTA GRONDA (16) (17)</td><td>48.83 m</td></tr> <tr><td>(19) (20)</td><td>44.57 m</td></tr> <tr><td>(90) (91)</td><td>51.29 m</td></tr> <tr><td>(92)</td><td>49.55 m</td></tr> <tr><td>QUOTA SUOLO (16) (17)</td><td>41.35 m</td></tr> <tr><td>(19) (20)</td><td>41.15 m</td></tr> <tr><td>(90) (91)</td><td>41.35 m</td></tr> <tr><td>(92)</td><td>40.70 m</td></tr> <tr><td>ALTEZZA (16) (17)</td><td>7.48 m</td></tr> <tr><td>(19) (20)</td><td>3.42 m</td></tr> <tr><td>(90) (91)</td><td>9.94 m</td></tr> <tr><td>(92)</td><td>8.85 m</td></tr> <tr><td>VOLUME</td><td>1284.98 mc</td></tr> <tr><td>NUMERO PIANI</td><td>2</td></tr> <tr><td>P. TERRA</td><td>1</td></tr> <tr><td>INTERMEDI</td><td>1</td></tr> <tr><td>ATTICO</td><td>-</td></tr> <tr><td>SOTTOTETTO</td><td>-</td></tr> <tr><td>LARGHEZZA FRONTE (Via Regina Elena 36)</td><td>6.74 m</td></tr> <tr><td>LARGHEZZA FRONTE (Via Regina Elena 40)</td><td>5.34 m</td></tr> </table>		SUP. COPERTA	167.67 mq	SUP. AREE ESTERNE	74.62 mq	QUOTA GRONDA (16) (17)	48.83 m	(19) (20)	44.57 m	(90) (91)	51.29 m	(92)	49.55 m	QUOTA SUOLO (16) (17)	41.35 m	(19) (20)	41.15 m	(90) (91)	41.35 m	(92)	40.70 m	ALTEZZA (16) (17)	7.48 m	(19) (20)	3.42 m	(90) (91)	9.94 m	(92)	8.85 m	VOLUME	1284.98 mc	NUMERO PIANI	2	P. TERRA	1	INTERMEDI	1	ATTICO	-	SOTTOTETTO	-	LARGHEZZA FRONTE (Via Regina Elena 36)	6.74 m	LARGHEZZA FRONTE (Via Regina Elena 40)	5.34 m	ORTOFOTO		 	GRADO DI TRASFORMABILITA' E INTERVENTI AMMISSIBILI	 	<p>CLASSI DI TRASFORMABILITA'</p> <p>Media Trasformabilità</p> <p>INTERVENTI AMMISSIBILI</p> <p>Ristrutturazione edilizia Ristrutturazione urbanistica</p> <p>Interventi specialistici</p>
SUP. COPERTA	167.67 mq																																																		
SUP. AREE ESTERNE	74.62 mq																																																		
QUOTA GRONDA (16) (17)	48.83 m																																																		
(19) (20)	44.57 m																																																		
(90) (91)	51.29 m																																																		
(92)	49.55 m																																																		
QUOTA SUOLO (16) (17)	41.35 m																																																		
(19) (20)	41.15 m																																																		
(90) (91)	41.35 m																																																		
(92)	40.70 m																																																		
ALTEZZA (16) (17)	7.48 m																																																		
(19) (20)	3.42 m																																																		
(90) (91)	9.94 m																																																		
(92)	8.85 m																																																		
VOLUME	1284.98 mc																																																		
NUMERO PIANI	2																																																		
P. TERRA	1																																																		
INTERMEDI	1																																																		
ATTICO	-																																																		
SOTTOTETTO	-																																																		
LARGHEZZA FRONTE (Via Regina Elena 36)	6.74 m																																																		
LARGHEZZA FRONTE (Via Regina Elena 40)	5.34 m																																																		
DEST. D'USO	<table border="1"> <tr><td>P.</td><td>CIVICO</td></tr> <tr><td>T GARAGE</td><td>36-40</td></tr> <tr><td>T RESIDENZA</td><td>36-40</td></tr> <tr><td>1 RESIDENZA</td><td>36</td></tr> </table>		P.	CIVICO	T GARAGE	36-40	T RESIDENZA	36-40	1 RESIDENZA	36	<p>Pratica 475 C.E. n.87 del 31.03.1993</p>	<table border="1"> <tr><td>PARI AL NUOVO</td><td></td></tr> <tr><td>BUONO</td><td style="background-color: #00FF00;"></td></tr> <tr><td>SUFFICIENTE</td><td></td></tr> <tr><td>MEDIOCRE</td><td></td></tr> <tr><td>PRECARIO</td><td></td></tr> <tr><td>TRACCE LEGGIBILI</td><td></td></tr> </table>	PARI AL NUOVO		BUONO		SUFFICIENTE		MEDIOCRE		PRECARIO		TRACCE LEGGIBILI		<table border="1"> <tr><td>CONSERVAZIONE INTEGRALE</td><td></td></tr> <tr><td>BASSA TRASFORMABILITA'</td><td></td></tr> <tr><td>MEDIA TRASFORMABILITA'</td><td style="background-color: #FFFF00;"></td></tr> <tr><td>ALTA TRASFORMABILITA'</td><td></td></tr> </table>	CONSERVAZIONE INTEGRALE		BASSA TRASFORMABILITA'		MEDIA TRASFORMABILITA'		ALTA TRASFORMABILITA'																			
P.	CIVICO																																																		
T GARAGE	36-40																																																		
T RESIDENZA	36-40																																																		
1 RESIDENZA	36																																																		
PARI AL NUOVO																																																			
BUONO																																																			
SUFFICIENTE																																																			
MEDIOCRE																																																			
PRECARIO																																																			
TRACCE LEGGIBILI																																																			
CONSERVAZIONE INTEGRALE																																																			
BASSA TRASFORMABILITA'																																																			
MEDIA TRASFORMABILITA'																																																			
ALTA TRASFORMABILITA'																																																			
RISTRUTTURAZIONE	<table border="1"> <tr><td>COPERTURA</td><td></td></tr> <tr><td>FACCIATA</td><td></td></tr> <tr><td>INFISSI</td><td></td></tr> <tr><td>BALCONI</td><td></td></tr> <tr><td>EL. DECORATIVI</td><td></td></tr> <tr><td>EL. TECNOLOGICI</td><td></td></tr> </table>		COPERTURA		FACCIATA		INFISSI		BALCONI		EL. DECORATIVI		EL. TECNOLOGICI		COPERTURA E VOL.	 <table border="1"> <thead> <tr><th>N°</th><th>Area</th><th>Volume</th></tr> </thead> <tbody> <tr><td>16</td><td>19.63 mq</td><td>146.83 mc</td></tr> <tr><td>17</td><td>7.67 mq</td><td>63.17 mc</td></tr> <tr><td>19</td><td>17.95 mq</td><td>61.39 mc</td></tr> <tr><td>20</td><td>23.29 mq</td><td>98.27 mc</td></tr> <tr><td>90</td><td>28.80 mq</td><td>286.24 mc</td></tr> <tr><td>91</td><td>44.39 mq</td><td>399.52 mc</td></tr> <tr><td>92</td><td>25.94 mq</td><td>229.56 mc</td></tr> </tbody> </table> <p>I.F. = 5.30 mc/mq</p>	N°	Area	Volume	16	19.63 mq	146.83 mc	17	7.67 mq	63.17 mc	19	17.95 mq	61.39 mc	20	23.29 mq	98.27 mc	90	28.80 mq	286.24 mc	91	44.39 mq	399.52 mc	92	25.94 mq	229.56 mc	<p>Elementi incongrui:</p> <p>Note:</p>										
COPERTURA																																																			
FACCIATA																																																			
INFISSI																																																			
BALCONI																																																			
EL. DECORATIVI																																																			
EL. TECNOLOGICI																																																			
N°	Area	Volume																																																	
16	19.63 mq	146.83 mc																																																	
17	7.67 mq	63.17 mc																																																	
19	17.95 mq	61.39 mc																																																	
20	23.29 mq	98.27 mc																																																	
90	28.80 mq	286.24 mc																																																	
91	44.39 mq	399.52 mc																																																	
92	25.94 mq	229.56 mc																																																	

ANALISI DESCRITTIVA DI DETTAGLIO

<p>ELEMENTI COSTRUTTIVI</p> <table border="1"> <tr><td>STRUTTURE VERTICALI</td><td></td></tr> <tr><td>MURATURA PORTANTE</td><td></td></tr> <tr><td>LATERIZI</td><td></td></tr> <tr><td>PIETREME</td><td></td></tr> <tr><td>CEMENTO ARMATO</td><td>X</td></tr> <tr><td>MISTA</td><td></td></tr> <tr><td>STRUTTURE ORIZZONTALI</td><td></td></tr> <tr><td>LEGNO</td><td></td></tr> <tr><td>LATERO CEMENTO</td><td>X</td></tr> <tr><td>ALTRO</td><td></td></tr> <tr><td>COPERTURE</td><td></td></tr> <tr><td>UNA FALDA</td><td>X</td></tr> <tr><td>DOPPIA FALDA</td><td></td></tr> <tr><td>PADIGLIONE</td><td></td></tr> <tr><td>TERRAZZA PRATICABILE</td><td>X</td></tr> <tr><td>PIANA</td><td>X</td></tr> </table>	STRUTTURE VERTICALI		MURATURA PORTANTE		LATERIZI		PIETREME		CEMENTO ARMATO	X	MISTA		STRUTTURE ORIZZONTALI		LEGNO		LATERO CEMENTO	X	ALTRO		COPERTURE		UNA FALDA	X	DOPPIA FALDA		PADIGLIONE		TERRAZZA PRATICABILE	X	PIANA	X	<p>FINITURE E DECORAZIONI</p> <table border="1"> <tr><td>FACCIATA</td><td></td></tr> <tr><td>INTONACO AL NATURALE</td><td></td></tr> <tr><td>INTONACO FRATT. FINE</td><td>X</td></tr> <tr><td>INTONACO FRATT. GROSSO</td><td></td></tr> <tr><td>INTONACO LISCIATO</td><td></td></tr> <tr><td>RIVESTIMENTO LAPIDEO</td><td></td></tr> <tr><td>RIVESTIMENTO CERAMICO</td><td>X</td></tr> <tr><td>COLORAZIONI</td><td></td></tr> <tr><td>FACCIATA</td><td style="background-color: #FFFF00;"></td></tr> <tr><td>BASAMENTO</td><td></td></tr> <tr><td>MARCAPIANO</td><td></td></tr> <tr><td>CORNICI DI GRONDA</td><td></td></tr> <tr><td>CORNICI FINESTRE</td><td></td></tr> <tr><td>CORNICI PORTONI</td><td></td></tr> <tr><td>FINESTRE</td><td></td></tr> <tr><td>PORTONI</td><td></td></tr> <tr><td>SERRANDE</td><td></td></tr> </table>	FACCIATA		INTONACO AL NATURALE		INTONACO FRATT. FINE	X	INTONACO FRATT. GROSSO		INTONACO LISCIATO		RIVESTIMENTO LAPIDEO		RIVESTIMENTO CERAMICO	X	COLORAZIONI		FACCIATA		BASAMENTO		MARCAPIANO		CORNICI DI GRONDA		CORNICI FINESTRE		CORNICI PORTONI		FINESTRE		PORTONI		SERRANDE		<p>BALCONI</p> <table border="1"> <tr><td>CALPESTIO</td><td></td></tr> <tr><td>SOLAIO</td><td>X</td></tr> <tr><td>LAISTRA</td><td></td></tr> <tr><td>PARAPETTO</td><td></td></tr> <tr><td>FERRO BATTUTO</td><td></td></tr> <tr><td>MURATURA</td><td>X</td></tr> <tr><td>GHISA</td><td></td></tr> <tr><td>MATERIALE LAPIDEO</td><td></td></tr> <tr><td>MENSOLE</td><td></td></tr> <tr><td>C.A.</td><td></td></tr> <tr><td>METALLO</td><td></td></tr> <tr><td>COTTO</td><td></td></tr> <tr><td>MATERIALE LAPIDEO</td><td></td></tr> </table>	CALPESTIO		SOLAIO	X	LAISTRA		PARAPETTO		FERRO BATTUTO		MURATURA	X	GHISA		MATERIALE LAPIDEO		MENSOLE		C.A.		METALLO		COTTO		MATERIALE LAPIDEO		<p>INFISSI</p> <table border="1"> <tr><td>FINESTRE</td><td></td></tr> <tr><td>LEGNO</td><td>X</td></tr> <tr><td>ALLUMINIO ANODIZZATO</td><td></td></tr> <tr><td>P.V.C.</td><td>X</td></tr> <tr><td>AVVOLGIBILI</td><td>X</td></tr> <tr><td>SCURINI</td><td></td></tr> <tr><td>PORTELLONI</td><td></td></tr> <tr><td>PERSIANE</td><td></td></tr> <tr><td>GRATE E INFERRIATE</td><td></td></tr> <tr><td>PORTONI P.T.</td><td></td></tr> <tr><td>LEGNO</td><td></td></tr> <tr><td>LEGNO CON VETRI</td><td></td></tr> <tr><td>P.V.C.</td><td></td></tr> <tr><td>SERRANDE METALLICHE</td><td></td></tr> <tr><td>METALLO E VETRO</td><td>X</td></tr> <tr><td>VETRINE</td><td></td></tr> <tr><td>GRATE E INFERRIATE</td><td></td></tr> </table>	FINESTRE		LEGNO	X	ALLUMINIO ANODIZZATO		P.V.C.	X	AVVOLGIBILI	X	SCURINI		PORTELLONI		PERSIANE		GRATE E INFERRIATE		PORTONI P.T.		LEGNO		LEGNO CON VETRI		P.V.C.		SERRANDE METALLICHE		METALLO E VETRO	X	VETRINE		GRATE E INFERRIATE		<p>SMALTIMENTO ACQUE</p> <table border="1"> <tr><td>GRONDE E PLUVIALI</td><td></td></tr> <tr><td>RAME</td><td></td></tr> <tr><td>FERRO</td><td></td></tr> <tr><td>MATERIE PLASTICHE</td><td>X</td></tr> <tr><td>MURATURA PORTANTE</td><td></td></tr> <tr><td>ELEMENTI ARCHITETTONICI</td><td></td></tr> <tr><td>TIMPANO</td><td></td></tr> <tr><td>CORNICI DI GRONDA</td><td></td></tr> <tr><td>MARCAPIANO</td><td></td></tr> <tr><td>BASAMENTO</td><td></td></tr> <tr><td>LESENE</td><td></td></tr> <tr><td>SPIGOLI DI FACCIATA</td><td></td></tr> <tr><td>CORNICI BUCATURE</td><td></td></tr> <tr><td>LASTRE</td><td></td></tr> <tr><td>SOGLIE</td><td></td></tr> </table>	GRONDE E PLUVIALI		RAME		FERRO		MATERIE PLASTICHE	X	MURATURA PORTANTE		ELEMENTI ARCHITETTONICI		TIMPANO		CORNICI DI GRONDA		MARCAPIANO		BASAMENTO		LESENE		SPIGOLI DI FACCIATA		CORNICI BUCATURE		LASTRE		SOGLIE	
STRUTTURE VERTICALI																																																																																																																																																																
MURATURA PORTANTE																																																																																																																																																																
LATERIZI																																																																																																																																																																
PIETREME																																																																																																																																																																
CEMENTO ARMATO	X																																																																																																																																																															
MISTA																																																																																																																																																																
STRUTTURE ORIZZONTALI																																																																																																																																																																
LEGNO																																																																																																																																																																
LATERO CEMENTO	X																																																																																																																																																															
ALTRO																																																																																																																																																																
COPERTURE																																																																																																																																																																
UNA FALDA	X																																																																																																																																																															
DOPPIA FALDA																																																																																																																																																																
PADIGLIONE																																																																																																																																																																
TERRAZZA PRATICABILE	X																																																																																																																																																															
PIANA	X																																																																																																																																																															
FACCIATA																																																																																																																																																																
INTONACO AL NATURALE																																																																																																																																																																
INTONACO FRATT. FINE	X																																																																																																																																																															
INTONACO FRATT. GROSSO																																																																																																																																																																
INTONACO LISCIATO																																																																																																																																																																
RIVESTIMENTO LAPIDEO																																																																																																																																																																
RIVESTIMENTO CERAMICO	X																																																																																																																																																															
COLORAZIONI																																																																																																																																																																
FACCIATA																																																																																																																																																																
BASAMENTO																																																																																																																																																																
MARCAPIANO																																																																																																																																																																
CORNICI DI GRONDA																																																																																																																																																																
CORNICI FINESTRE																																																																																																																																																																
CORNICI PORTONI																																																																																																																																																																
FINESTRE																																																																																																																																																																
PORTONI																																																																																																																																																																
SERRANDE																																																																																																																																																																
CALPESTIO																																																																																																																																																																
SOLAIO	X																																																																																																																																																															
LAISTRA																																																																																																																																																																
PARAPETTO																																																																																																																																																																
FERRO BATTUTO																																																																																																																																																																
MURATURA	X																																																																																																																																																															
GHISA																																																																																																																																																																
MATERIALE LAPIDEO																																																																																																																																																																
MENSOLE																																																																																																																																																																
C.A.																																																																																																																																																																
METALLO																																																																																																																																																																
COTTO																																																																																																																																																																
MATERIALE LAPIDEO																																																																																																																																																																
FINESTRE																																																																																																																																																																
LEGNO	X																																																																																																																																																															
ALLUMINIO ANODIZZATO																																																																																																																																																																
P.V.C.	X																																																																																																																																																															
AVVOLGIBILI	X																																																																																																																																																															
SCURINI																																																																																																																																																																
PORTELLONI																																																																																																																																																																
PERSIANE																																																																																																																																																																
GRATE E INFERRIATE																																																																																																																																																																
PORTONI P.T.																																																																																																																																																																
LEGNO																																																																																																																																																																
LEGNO CON VETRI																																																																																																																																																																
P.V.C.																																																																																																																																																																
SERRANDE METALLICHE																																																																																																																																																																
METALLO E VETRO	X																																																																																																																																																															
VETRINE																																																																																																																																																																
GRATE E INFERRIATE																																																																																																																																																																
GRONDE E PLUVIALI																																																																																																																																																																
RAME																																																																																																																																																																
FERRO																																																																																																																																																																
MATERIE PLASTICHE	X																																																																																																																																																															
MURATURA PORTANTE																																																																																																																																																																
ELEMENTI ARCHITETTONICI																																																																																																																																																																
TIMPANO																																																																																																																																																																
CORNICI DI GRONDA																																																																																																																																																																
MARCAPIANO																																																																																																																																																																
BASAMENTO																																																																																																																																																																
LESENE																																																																																																																																																																
SPIGOLI DI FACCIATA																																																																																																																																																																
CORNICI BUCATURE																																																																																																																																																																
LASTRE																																																																																																																																																																
SOGLIE																																																																																																																																																																

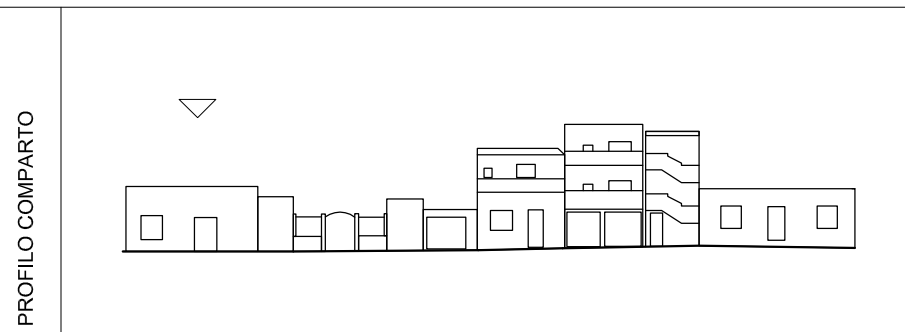


DATI IDENTIFICATIVI

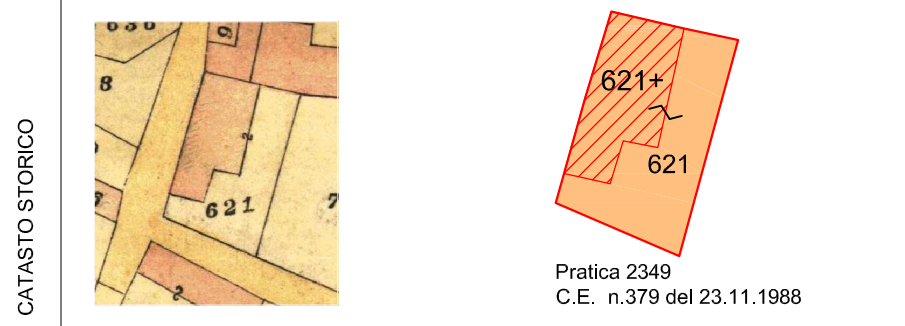
INDIVIDUAZIONE CARTOGRAFICA
INDIRIZZO
Via Regina Elena n.38

IDENTIFICATIVI CATASTALE ATTUALE
Sezione
Foglio 35
Mappale 648

IDENTIFICATIVI CATASTALE STORICO
Sezione
Foglio 35
Mappale 621



SUP. COPERTA	92.96 mq
SUP. AREE ESTERNE	23.80 mq
QUOTA GRONDA	(18) 44.87 m
	(93) 45.77 m
QUOTA SUOLO	(18) 41.15 m
	(93) 41.01 m
ALTEZZA	(18) 3.72 m
	(93) 4.76 m
VOLUME	399.78 mc
NUMERO PIANI	1
P. TERRA	1
INTERMEDI	-
ATTICO	-
SOTTOTETTO	-
LARGHEZZA FRONTE (Via Regina Elena)	12.27 m
LARGHEZZA FRONTE (Via Regina Elena)	12.15 m



STATO DI CONSERVAZIONE

PARI AL NUOVO	
BUONO	
SUFFICIENTE	
MEDIOCRE	
PRECARIO	
TRACCE LEGGIBILI	

STATO DI TRASFORMABILITA'

CONSERVAZIONE INTEGRALE	
BASSA TRASFORMABILITA'	
MEDIA TRASFORMABILITA'	
ALTA TRASFORMABILITA'	

DATI DIMENSIONALI

P.	CIVICO
T RESIDENZA	38



CLASSI DI TRASFORMABILITA'

Alta trasformabilità

INTERVENTI AMMISSIBILI

Demolizione e ricostruzione totale
Nuova costruzione

Interventi specialistici

DEST. D'USO

P.	CIVICO
T RESIDENZA	38

COPERTURA E VOL.

N°	Area	Volume
18	41.06 mq	152.75 mc
93	51.90 mq	247.03 mc

I.F. = 3.42 mc/mq

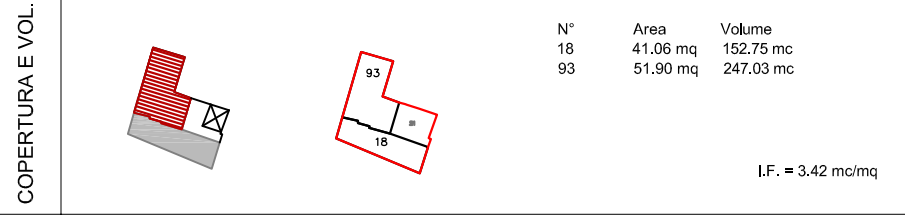


Elementi incongrui:

Note:


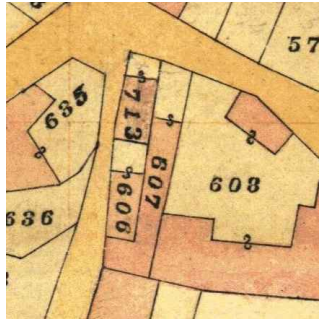

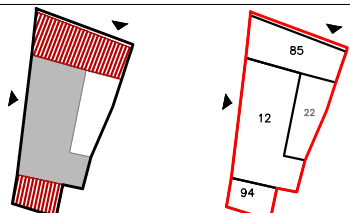
RISTRUTTURAZIONE

COPERTURA	
FACCIATA	
INFISSI	X
BALCONI	
EL. DECORATIVI	
EL. TECNOLOGICI	



ANALISI DESCRITTIVA DI DETTAGLIO

ELEMENTI COSTRUTTIVI	FINITURE E DECORAZIONI	INFISSI	SMALTIMENTO ACQUE																																																																																																																																										
<p>STRUTTURE VERTICALI</p> <table border="1"> <tr><td>MURATURA PORTANTE</td><td>X</td></tr> <tr><td>LATERIZI</td><td></td></tr> <tr><td>PIETRAME</td><td></td></tr> <tr><td>CEMENTO ARMATO</td><td></td></tr> <tr><td>MISTA</td><td></td></tr> </table> <p>STRUTTURE ORIZZONTALI</p> <table border="1"> <tr><td>LEGNO</td><td></td></tr> <tr><td>LATERO CEMENTO</td><td>X</td></tr> <tr><td>ALTRO</td><td></td></tr> </table> <p>COPERTURE</p> <table border="1"> <tr><td>UNA FALDA</td><td>X</td></tr> <tr><td>DOPPIA FALDA</td><td></td></tr> <tr><td>PADIGLIONE</td><td></td></tr> <tr><td>TERRAZZA PRATICABILE</td><td>X</td></tr> <tr><td>PIANA</td><td></td></tr> </table>	MURATURA PORTANTE	X	LATERIZI		PIETRAME		CEMENTO ARMATO		MISTA		LEGNO		LATERO CEMENTO	X	ALTRO		UNA FALDA	X	DOPPIA FALDA		PADIGLIONE		TERRAZZA PRATICABILE	X	PIANA		<p>FACCIATA</p> <table border="1"> <tr><td>INTONACO AL NATURALE</td><td></td></tr> <tr><td>INTONACO FRATT. FINE</td><td>X</td></tr> <tr><td>INTONACO FRATT. GROSSO</td><td></td></tr> <tr><td>INTONACO LISCIATO</td><td></td></tr> <tr><td>RIVESTIMENTO LAPIDEO</td><td></td></tr> <tr><td>RIVESTIMENTO CERAMICO</td><td></td></tr> </table> <p>COLORAZIONI</p> <table border="1"> <tr><td>FACCIATA</td><td style="background-color: #f4a460;"></td></tr> <tr><td>BASAMENTO</td><td style="background-color: #d9534f;"></td></tr> <tr><td>MARCAPIANO</td><td style="background-color: #c95832;"></td></tr> <tr><td>CORNICI DI GRONDA</td><td style="background-color: #c95832;"></td></tr> <tr><td>CORNICI FINESTRE</td><td style="background-color: #c95832;"></td></tr> <tr><td>CORNICI PORTONI</td><td style="background-color: #c95832;"></td></tr> <tr><td>FINESTRE</td><td style="background-color: #c95832;"></td></tr> <tr><td>PORTONI</td><td style="background-color: #c95832;"></td></tr> <tr><td>SERRANDE</td><td style="background-color: #c95832;"></td></tr> </table> <p>BALCONI</p> <table border="1"> <tr><td>CALPESTIO</td><td></td></tr> <tr><td>SOLAIO</td><td></td></tr> <tr><td>LASTRA</td><td></td></tr> <tr><td>PARAPETTO</td><td></td></tr> <tr><td>FERRO BATTUTO</td><td></td></tr> <tr><td>MURATURA</td><td></td></tr> <tr><td>GHISA</td><td></td></tr> <tr><td>MATERIALE LAPIDEO</td><td></td></tr> <tr><td>MENSOLE</td><td></td></tr> <tr><td>C.A.</td><td></td></tr> <tr><td>METALLO</td><td></td></tr> <tr><td>COTTO</td><td></td></tr> <tr><td>MATERIALE LAPIDEO</td><td></td></tr> </table>	INTONACO AL NATURALE		INTONACO FRATT. FINE	X	INTONACO FRATT. GROSSO		INTONACO LISCIATO		RIVESTIMENTO LAPIDEO		RIVESTIMENTO CERAMICO		FACCIATA		BASAMENTO		MARCAPIANO		CORNICI DI GRONDA		CORNICI FINESTRE		CORNICI PORTONI		FINESTRE		PORTONI		SERRANDE		CALPESTIO		SOLAIO		LASTRA		PARAPETTO		FERRO BATTUTO		MURATURA		GHISA		MATERIALE LAPIDEO		MENSOLE		C.A.		METALLO		COTTO		MATERIALE LAPIDEO		<p>FINESTRE</p> <table border="1"> <tr><td>LEGNO</td><td></td></tr> <tr><td>ALLUMINIO ANODIZZATO</td><td>X</td></tr> <tr><td>P.V.C.</td><td></td></tr> <tr><td>AVVOLGIBILI</td><td></td></tr> <tr><td>SCURINI</td><td></td></tr> <tr><td>PORTELLONI</td><td></td></tr> <tr><td>PERSIANE</td><td>X</td></tr> <tr><td>GRATE E INFERRIATE</td><td></td></tr> </table> <p>PORTONI P.T.</p> <table border="1"> <tr><td>LEGNO</td><td></td></tr> <tr><td>LEGNO CON VETRI</td><td></td></tr> <tr><td>P.V.C.</td><td></td></tr> <tr><td>SERRANDE METALLICHE</td><td></td></tr> <tr><td>METALLO E VETRO</td><td>X</td></tr> <tr><td>VETRINE</td><td></td></tr> <tr><td>GRATE E INFERRIATE</td><td></td></tr> </table>	LEGNO		ALLUMINIO ANODIZZATO	X	P.V.C.		AVVOLGIBILI		SCURINI		PORTELLONI		PERSIANE	X	GRATE E INFERRIATE		LEGNO		LEGNO CON VETRI		P.V.C.		SERRANDE METALLICHE		METALLO E VETRO	X	VETRINE		GRATE E INFERRIATE		<p>GRONDE E PLUVIALI</p> <table border="1"> <tr><td>RAME</td><td></td></tr> <tr><td>FERRO</td><td></td></tr> <tr><td>MATERIE PLASTICHE</td><td>X</td></tr> <tr><td>MURATURA PORTANTE</td><td></td></tr> </table> <p>ELEMENTI ARCHITETTONICI</p> <table border="1"> <tr><td>TIMPANO</td><td></td></tr> <tr><td>CORNICI DI GRONDA</td><td></td></tr> <tr><td>MARCAPIANO</td><td></td></tr> <tr><td>BASAMENTO</td><td></td></tr> <tr><td>LESENE</td><td></td></tr> <tr><td>SPIGOLI DI FACCIATA</td><td></td></tr> <tr><td>CORNICI BUCATURE</td><td></td></tr> <tr><td>LASTRE</td><td></td></tr> <tr><td>SOGLIE</td><td></td></tr> </table>	RAME		FERRO		MATERIE PLASTICHE	X	MURATURA PORTANTE		TIMPANO		CORNICI DI GRONDA		MARCAPIANO		BASAMENTO		LESENE		SPIGOLI DI FACCIATA		CORNICI BUCATURE		LASTRE		SOGLIE	
MURATURA PORTANTE	X																																																																																																																																												
LATERIZI																																																																																																																																													
PIETRAME																																																																																																																																													
CEMENTO ARMATO																																																																																																																																													
MISTA																																																																																																																																													
LEGNO																																																																																																																																													
LATERO CEMENTO	X																																																																																																																																												
ALTRO																																																																																																																																													
UNA FALDA	X																																																																																																																																												
DOPPIA FALDA																																																																																																																																													
PADIGLIONE																																																																																																																																													
TERRAZZA PRATICABILE	X																																																																																																																																												
PIANA																																																																																																																																													
INTONACO AL NATURALE																																																																																																																																													
INTONACO FRATT. FINE	X																																																																																																																																												
INTONACO FRATT. GROSSO																																																																																																																																													
INTONACO LISCIATO																																																																																																																																													
RIVESTIMENTO LAPIDEO																																																																																																																																													
RIVESTIMENTO CERAMICO																																																																																																																																													
FACCIATA																																																																																																																																													
BASAMENTO																																																																																																																																													
MARCAPIANO																																																																																																																																													
CORNICI DI GRONDA																																																																																																																																													
CORNICI FINESTRE																																																																																																																																													
CORNICI PORTONI																																																																																																																																													
FINESTRE																																																																																																																																													
PORTONI																																																																																																																																													
SERRANDE																																																																																																																																													
CALPESTIO																																																																																																																																													
SOLAIO																																																																																																																																													
LASTRA																																																																																																																																													
PARAPETTO																																																																																																																																													
FERRO BATTUTO																																																																																																																																													
MURATURA																																																																																																																																													
GHISA																																																																																																																																													
MATERIALE LAPIDEO																																																																																																																																													
MENSOLE																																																																																																																																													
C.A.																																																																																																																																													
METALLO																																																																																																																																													
COTTO																																																																																																																																													
MATERIALE LAPIDEO																																																																																																																																													
LEGNO																																																																																																																																													
ALLUMINIO ANODIZZATO	X																																																																																																																																												
P.V.C.																																																																																																																																													
AVVOLGIBILI																																																																																																																																													
SCURINI																																																																																																																																													
PORTELLONI																																																																																																																																													
PERSIANE	X																																																																																																																																												
GRATE E INFERRIATE																																																																																																																																													
LEGNO																																																																																																																																													
LEGNO CON VETRI																																																																																																																																													
P.V.C.																																																																																																																																													
SERRANDE METALLICHE																																																																																																																																													
METALLO E VETRO	X																																																																																																																																												
VETRINE																																																																																																																																													
GRATE E INFERRIATE																																																																																																																																													
RAME																																																																																																																																													
FERRO																																																																																																																																													
MATERIE PLASTICHE	X																																																																																																																																												
MURATURA PORTANTE																																																																																																																																													
TIMPANO																																																																																																																																													
CORNICI DI GRONDA																																																																																																																																													
MARCAPIANO																																																																																																																																													
BASAMENTO																																																																																																																																													
LESENE																																																																																																																																													
SPIGOLI DI FACCIATA																																																																																																																																													
CORNICI BUCATURE																																																																																																																																													
LASTRE																																																																																																																																													
SOGLIE																																																																																																																																													

<p>DATI IDENTIFICATIVI</p>	<p>INDIVIDUAZIONE CARTOGRAFICA INDIRIZZO Via Regina Elena n.42/ Vico I Dettori n.2</p> <p>IDENTIFICATIVI CATASTALE ATTUALE</p> <p>Sezione Foglio 35 Mappale</p> <p>IDENTIFICATIVI CATASTALE STORICO</p> <p>Sezione Foglio 35 Mappale 606, 607, 608 parte, 713</p>	<p>PROFILO COMPARTO</p> 	<p>TIPOLOGIA RILEVATA</p>																																																																		
	<table border="1"> <tr><td>SUP. COPERTA</td><td>208.70 mq</td></tr> <tr><td>SUP. AREE ESTERNE</td><td>43.79 mq</td></tr> <tr><td>QUOTA GRONDA</td><td>45.11 m</td></tr> <tr><td>(12)</td><td>46.37 m</td></tr> <tr><td>(85)</td><td>47.25 m</td></tr> <tr><td>(94)</td><td>40.91 m</td></tr> <tr><td>QUOTA SUOLO</td><td>40.91 m</td></tr> <tr><td>(12)</td><td>40.59 m</td></tr> <tr><td>(85)</td><td>40.91 m</td></tr> <tr><td>(94)</td><td>40.91 m</td></tr> <tr><td>ALTEZZA</td><td>4.20 m</td></tr> <tr><td>(12)</td><td>5.78 m</td></tr> <tr><td>(85)</td><td>5.78 m</td></tr> <tr><td>(94)</td><td>6.34 m</td></tr> <tr><td>VOLUME</td><td>XXXXmc</td></tr> <tr><td>NUMERO PIANI</td><td>1</td></tr> <tr><td>P. TERRA</td><td>1</td></tr> <tr><td>INTERMEDI</td><td>-</td></tr> <tr><td>ATTICO</td><td>-</td></tr> <tr><td>SOTTOTETTO</td><td>-</td></tr> <tr><td>LARGHEZZA FRONTE (via Regina Elena)</td><td>25.37 m</td></tr> <tr><td>LARGHEZZA FRONTE (vico I Dettori)</td><td>13.57 m</td></tr> </table>	SUP. COPERTA	208.70 mq	SUP. AREE ESTERNE	43.79 mq	QUOTA GRONDA	45.11 m	(12)	46.37 m	(85)	47.25 m	(94)	40.91 m	QUOTA SUOLO	40.91 m	(12)	40.59 m	(85)	40.91 m	(94)	40.91 m	ALTEZZA	4.20 m	(12)	5.78 m	(85)	5.78 m	(94)	6.34 m	VOLUME	XXXXmc	NUMERO PIANI	1	P. TERRA	1	INTERMEDI	-	ATTICO	-	SOTTOTETTO	-	LARGHEZZA FRONTE (via Regina Elena)	25.37 m	LARGHEZZA FRONTE (vico I Dettori)	13.57 m	<p>CATASTO STORICO</p>   <p>Pratica C.E. n. del</p>	<p>STATO DI CONSERVAZIONE</p>	<table border="1"> <tr><td>PARI AL NUOVO</td><td></td></tr> <tr><td>BUONO</td><td></td></tr> <tr><td>SUFFICIENTE</td><td></td></tr> <tr><td>MEDIOCRE</td><td style="background-color: #FFA500;"></td></tr> <tr><td>PRECARIO</td><td></td></tr> <tr><td>TRACCE LEGGIBILI</td><td></td></tr> </table>	PARI AL NUOVO		BUONO		SUFFICIENTE		MEDIOCRE		PRECARIO		TRACCE LEGGIBILI		<p>STATO DI TRASFORMABILITA'</p> <table border="1"> <tr><td>CONSERVAZIONE INTEGRALE</td><td></td></tr> <tr><td>BASSA TRASFORMABILITA'</td><td></td></tr> <tr><td>MEDIA TRASFORMABILITA'</td><td></td></tr> <tr><td>ALTA TRASFORMABILITA'</td><td style="background-color: #808080;"></td></tr> </table>	CONSERVAZIONE INTEGRALE		BASSA TRASFORMABILITA'		MEDIA TRASFORMABILITA'		ALTA TRASFORMABILITA'	
SUP. COPERTA	208.70 mq																																																																				
SUP. AREE ESTERNE	43.79 mq																																																																				
QUOTA GRONDA	45.11 m																																																																				
(12)	46.37 m																																																																				
(85)	47.25 m																																																																				
(94)	40.91 m																																																																				
QUOTA SUOLO	40.91 m																																																																				
(12)	40.59 m																																																																				
(85)	40.91 m																																																																				
(94)	40.91 m																																																																				
ALTEZZA	4.20 m																																																																				
(12)	5.78 m																																																																				
(85)	5.78 m																																																																				
(94)	6.34 m																																																																				
VOLUME	XXXXmc																																																																				
NUMERO PIANI	1																																																																				
P. TERRA	1																																																																				
INTERMEDI	-																																																																				
ATTICO	-																																																																				
SOTTOTETTO	-																																																																				
LARGHEZZA FRONTE (via Regina Elena)	25.37 m																																																																				
LARGHEZZA FRONTE (vico I Dettori)	13.57 m																																																																				
PARI AL NUOVO																																																																					
BUONO																																																																					
SUFFICIENTE																																																																					
MEDIOCRE																																																																					
PRECARIO																																																																					
TRACCE LEGGIBILI																																																																					
CONSERVAZIONE INTEGRALE																																																																					
BASSA TRASFORMABILITA'																																																																					
MEDIA TRASFORMABILITA'																																																																					
ALTA TRASFORMABILITA'																																																																					
<p>DATI DIMENSIONALI</p>	<table border="1"> <tr><td>P. TERRA</td><td>1</td></tr> <tr><td>INTERMEDI</td><td>-</td></tr> <tr><td>ATTICO</td><td>-</td></tr> <tr><td>SOTTOTETTO</td><td>-</td></tr> <tr><td>LARGHEZZA FRONTE (via Regina Elena)</td><td>25.37 m</td></tr> <tr><td>LARGHEZZA FRONTE (vico I Dettori)</td><td>13.57 m</td></tr> </table>	P. TERRA	1	INTERMEDI	-	ATTICO	-	SOTTOTETTO	-	LARGHEZZA FRONTE (via Regina Elena)	25.37 m	LARGHEZZA FRONTE (vico I Dettori)	13.57 m	<p>ORTOFOTO</p>  	<p>GRADO DI TRASFORMABILITA' E INTERVENTI AMMISSIBILI</p>		<p>CLASSI DI TRASFORMABILITA'</p> <p>Bassa trasformabilità</p> <p>INTERVENTI AMMISSIBILI</p> <p>Manutenzione ordinaria Manutenzione straordinaria Restauro e risanamento conservativo</p> <p>Interventi specialistici</p>																																																				
P. TERRA	1																																																																				
INTERMEDI	-																																																																				
ATTICO	-																																																																				
SOTTOTETTO	-																																																																				
LARGHEZZA FRONTE (via Regina Elena)	25.37 m																																																																				
LARGHEZZA FRONTE (vico I Dettori)	13.57 m																																																																				
<p>DEST. D'USO</p>	<table border="1"> <tr><td>P.</td><td>CIVICO</td></tr> <tr><td>T</td><td>RESIDENZA</td></tr> <tr><td></td><td>42</td></tr> </table>	P.	CIVICO	T	RESIDENZA		42	<p>COPERTURA E VOL.</p>  <table border="1"> <thead> <tr><th>N°</th><th>Area</th><th>Volume</th></tr> </thead> <tbody> <tr><td>12</td><td>119.71 mq</td><td>502.79 mc</td></tr> <tr><td>94</td><td>24.85 mq</td><td>157.56 mc</td></tr> <tr><td>85</td><td>64.14 mq</td><td>370.70 mc</td></tr> </tbody> </table> <p>I.F. = 4.08 mc/mq</p>	N°	Area	Volume	12	119.71 mq	502.79 mc	94	24.85 mq	157.56 mc	85	64.14 mq	370.70 mc			<p>Elementi incongrui:</p>																																														
P.	CIVICO																																																																				
T	RESIDENZA																																																																				
	42																																																																				
N°	Area	Volume																																																																			
12	119.71 mq	502.79 mc																																																																			
94	24.85 mq	157.56 mc																																																																			
85	64.14 mq	370.70 mc																																																																			
<p>RISTRUTTURAZIONE</p>	<table border="1"> <tr><td>COPERTURA</td><td></td></tr> <tr><td>FACCIATA</td><td></td></tr> <tr><td>INFISSI</td><td></td></tr> <tr><td>BALCONI</td><td></td></tr> <tr><td>EL. DECORATIVI</td><td></td></tr> <tr><td>EL. TECNOLOGICI</td><td></td></tr> </table>	COPERTURA		FACCIATA		INFISSI		BALCONI		EL. DECORATIVI		EL. TECNOLOGICI					<p>Note:</p>																																																				
COPERTURA																																																																					
FACCIATA																																																																					
INFISSI																																																																					
BALCONI																																																																					
EL. DECORATIVI																																																																					
EL. TECNOLOGICI																																																																					

ANALISI DESCRITTIVA DI DETTAGLIO

<p>ELEMENTI COSTRUTTIVI</p> <p>STRUTTURE VERTICALI</p> <table border="1"> <tr><td>MURATURA PORTANTE</td><td>X</td></tr> <tr><td>LATERIZI</td><td></td></tr> <tr><td>PIETREME</td><td></td></tr> <tr><td>CEMENTO ARMATO</td><td></td></tr> <tr><td>MISTA</td><td></td></tr> </table> <p>STRUTTURE ORIZZONTALI</p> <table border="1"> <tr><td>LEGNO</td><td>X</td></tr> <tr><td>LATERO CEMENTO</td><td>X</td></tr> <tr><td>ALTRO</td><td></td></tr> </table> <p>COPERTURE</p> <table border="1"> <tr><td>UNA FALDA</td><td>X</td></tr> <tr><td>DOPPIA FALDA</td><td></td></tr> <tr><td>PADIGLIONE</td><td></td></tr> <tr><td>TERRAZZA PRATICABILE</td><td>X</td></tr> <tr><td>PIANA</td><td></td></tr> </table>	MURATURA PORTANTE	X	LATERIZI		PIETREME		CEMENTO ARMATO		MISTA		LEGNO	X	LATERO CEMENTO	X	ALTRO		UNA FALDA	X	DOPPIA FALDA		PADIGLIONE		TERRAZZA PRATICABILE	X	PIANA		<p>FINITURE E DECORAZIONI</p> <p>FACCIATA</p> <table border="1"> <tr><td>INTONACO AL NATURALE</td><td></td></tr> <tr><td>INTONACO FRATT. FINE</td><td>X</td></tr> <tr><td>INTONACO FRATT. GROSSO</td><td>X</td></tr> <tr><td>INTONACO LISCIATO</td><td></td></tr> <tr><td>RIVESTIMENTO LAPIDEO</td><td></td></tr> <tr><td>RIVESTIMENTO CERAMICO</td><td></td></tr> </table> <p>COLORAZIONI</p> <table border="1"> <tr><td>FACCIATA</td><td style="background-color: #FFFF00;"></td></tr> <tr><td>BASAMENTO</td><td style="background-color: #800000;"></td></tr> <tr><td>MARCAPIANO</td><td style="background-color: #800000;"></td></tr> <tr><td>CORNICI DI GRONDA</td><td style="background-color: #800000;"></td></tr> <tr><td>CORNICI FINESTRE</td><td style="background-color: #800000;"></td></tr> <tr><td>CORNICI PORTONI</td><td style="background-color: #800000;"></td></tr> <tr><td>FINESTRE</td><td style="background-color: #800000;"></td></tr> <tr><td>PORTONI</td><td style="background-color: #800000;"></td></tr> <tr><td>SERRANDE</td><td style="background-color: #800000;"></td></tr> </table>	INTONACO AL NATURALE		INTONACO FRATT. FINE	X	INTONACO FRATT. GROSSO	X	INTONACO LISCIATO		RIVESTIMENTO LAPIDEO		RIVESTIMENTO CERAMICO		FACCIATA		BASAMENTO		MARCAPIANO		CORNICI DI GRONDA		CORNICI FINESTRE		CORNICI PORTONI		FINESTRE		PORTONI		SERRANDE		<p>BALCONI</p> <table border="1"> <tr><td>CALPESTIO</td><td></td></tr> <tr><td>SOLAIO</td><td></td></tr> <tr><td>LASTRA</td><td></td></tr> <tr><td>PARAPETTO</td><td></td></tr> <tr><td>FERRO BATTUTO</td><td></td></tr> <tr><td>MURATURA</td><td></td></tr> <tr><td>GHISA</td><td></td></tr> <tr><td>MATERIALE LAPIDEO</td><td></td></tr> <tr><td>MENSOLE</td><td></td></tr> <tr><td>C.A.</td><td></td></tr> <tr><td>METALLO</td><td></td></tr> <tr><td>COTTO</td><td></td></tr> <tr><td>MATERIALE LAPIDEO</td><td></td></tr> </table>	CALPESTIO		SOLAIO		LASTRA		PARAPETTO		FERRO BATTUTO		MURATURA		GHISA		MATERIALE LAPIDEO		MENSOLE		C.A.		METALLO		COTTO		MATERIALE LAPIDEO		<p>INFISSI</p> <p>FINESTRE</p> <table border="1"> <tr><td>LEGNO</td><td>X</td></tr> <tr><td>ALLUMINIO ANODIZZATO</td><td></td></tr> <tr><td>P.V.C.</td><td></td></tr> <tr><td>AVVOLGIBILI</td><td>X</td></tr> <tr><td>SCURINI</td><td></td></tr> <tr><td>PORTELLONI</td><td></td></tr> <tr><td>PERSIANE</td><td></td></tr> <tr><td>GRATE E INFERRIATE</td><td></td></tr> </table> <p>PORTONI P.T.</p> <table border="1"> <tr><td>LEGNO</td><td></td></tr> <tr><td>LEGNO CON VETRI</td><td>X</td></tr> <tr><td>P.V.C.</td><td></td></tr> <tr><td>SERRANDE METALLICHE</td><td></td></tr> <tr><td>METALLO E VETRO</td><td>X</td></tr> <tr><td>VETRINE</td><td></td></tr> <tr><td>GRATE E INFERRIATE</td><td></td></tr> </table>	LEGNO	X	ALLUMINIO ANODIZZATO		P.V.C.		AVVOLGIBILI	X	SCURINI		PORTELLONI		PERSIANE		GRATE E INFERRIATE		LEGNO		LEGNO CON VETRI	X	P.V.C.		SERRANDE METALLICHE		METALLO E VETRO	X	VETRINE		GRATE E INFERRIATE		<p>SMALTIMENTO ACQUE</p> <p>GRONDE E PLUVIALI</p> <table border="1"> <tr><td>RAME</td><td></td></tr> <tr><td>FERRO</td><td>X</td></tr> <tr><td>MATERIE PLASTICHE</td><td>X</td></tr> <tr><td>MURATURA PORTANTE</td><td></td></tr> </table> <p>ELEMENTI ARCHITETTONICI</p> <table border="1"> <tr><td>TIMPANO</td><td></td></tr> <tr><td>CORNICI DI GRONDA</td><td></td></tr> <tr><td>MARCAPIANO</td><td></td></tr> <tr><td>BASAMENTO</td><td></td></tr> <tr><td>LESENE</td><td></td></tr> <tr><td>SPIGOLI DI FACCIATA</td><td></td></tr> <tr><td>CORNICI BUCATURE</td><td></td></tr> <tr><td>LASTRE</td><td></td></tr> <tr><td>SOGLIE</td><td></td></tr> </table>	RAME		FERRO	X	MATERIE PLASTICHE	X	MURATURA PORTANTE		TIMPANO		CORNICI DI GRONDA		MARCAPIANO		BASAMENTO		LESENE		SPIGOLI DI FACCIATA		CORNICI BUCATURE		LASTRE		SOGLIE	
MURATURA PORTANTE	X																																																																																																																																													
LATERIZI																																																																																																																																														
PIETREME																																																																																																																																														
CEMENTO ARMATO																																																																																																																																														
MISTA																																																																																																																																														
LEGNO	X																																																																																																																																													
LATERO CEMENTO	X																																																																																																																																													
ALTRO																																																																																																																																														
UNA FALDA	X																																																																																																																																													
DOPPIA FALDA																																																																																																																																														
PADIGLIONE																																																																																																																																														
TERRAZZA PRATICABILE	X																																																																																																																																													
PIANA																																																																																																																																														
INTONACO AL NATURALE																																																																																																																																														
INTONACO FRATT. FINE	X																																																																																																																																													
INTONACO FRATT. GROSSO	X																																																																																																																																													
INTONACO LISCIATO																																																																																																																																														
RIVESTIMENTO LAPIDEO																																																																																																																																														
RIVESTIMENTO CERAMICO																																																																																																																																														
FACCIATA																																																																																																																																														
BASAMENTO																																																																																																																																														
MARCAPIANO																																																																																																																																														
CORNICI DI GRONDA																																																																																																																																														
CORNICI FINESTRE																																																																																																																																														
CORNICI PORTONI																																																																																																																																														
FINESTRE																																																																																																																																														
PORTONI																																																																																																																																														
SERRANDE																																																																																																																																														
CALPESTIO																																																																																																																																														
SOLAIO																																																																																																																																														
LASTRA																																																																																																																																														
PARAPETTO																																																																																																																																														
FERRO BATTUTO																																																																																																																																														
MURATURA																																																																																																																																														
GHISA																																																																																																																																														
MATERIALE LAPIDEO																																																																																																																																														
MENSOLE																																																																																																																																														
C.A.																																																																																																																																														
METALLO																																																																																																																																														
COTTO																																																																																																																																														
MATERIALE LAPIDEO																																																																																																																																														
LEGNO	X																																																																																																																																													
ALLUMINIO ANODIZZATO																																																																																																																																														
P.V.C.																																																																																																																																														
AVVOLGIBILI	X																																																																																																																																													
SCURINI																																																																																																																																														
PORTELLONI																																																																																																																																														
PERSIANE																																																																																																																																														
GRATE E INFERRIATE																																																																																																																																														
LEGNO																																																																																																																																														
LEGNO CON VETRI	X																																																																																																																																													
P.V.C.																																																																																																																																														
SERRANDE METALLICHE																																																																																																																																														
METALLO E VETRO	X																																																																																																																																													
VETRINE																																																																																																																																														
GRATE E INFERRIATE																																																																																																																																														
RAME																																																																																																																																														
FERRO	X																																																																																																																																													
MATERIE PLASTICHE	X																																																																																																																																													
MURATURA PORTANTE																																																																																																																																														
TIMPANO																																																																																																																																														
CORNICI DI GRONDA																																																																																																																																														
MARCAPIANO																																																																																																																																														
BASAMENTO																																																																																																																																														
LESENE																																																																																																																																														
SPIGOLI DI FACCIATA																																																																																																																																														
CORNICI BUCATURE																																																																																																																																														
LASTRE																																																																																																																																														
SOGLIE																																																																																																																																														

<p>DATI IDENTIFICATIVI</p> <p>INDIVIDUAZIONE CARTOGRAFICA INDIRIZZO Vico I Dettori n.4</p> <p>IDENTIFICATIVI CATASTALE ATTUALE Sezione Foglio 35 Mappale</p> <p>IDENTIFICATIVI CATASTALE STORICO Sezione Foglio 35 Mappale 608 parte</p>	<p>PROFILO COMPARTO</p>																																														
<table border="1"> <tr><td>SUP. COPERTA</td><td>69.60 mq</td></tr> <tr><td>SUP. AREE ESTERNE</td><td>75.96 mq</td></tr> <tr><td>QUOTA GRONDA (21)</td><td>49.89 m</td></tr> <tr><td>QUOTA SUOLO (21)</td><td>40.91 m</td></tr> <tr><td>ALTEZZA (21)</td><td>8.98 m</td></tr> <tr><td>VOLUME</td><td>624.99 mc</td></tr> <tr><td>NUMERO PIANI</td><td>3</td></tr> <tr><td>P. TERRA</td><td>1</td></tr> <tr><td>INTERMEDI</td><td>2</td></tr> <tr><td>ATTICO</td><td>-</td></tr> <tr><td>SOTTOTETTO</td><td>-</td></tr> <tr><td>LARGHEZZA FRONTE</td><td>6.70 m</td></tr> </table>	SUP. COPERTA	69.60 mq	SUP. AREE ESTERNE	75.96 mq	QUOTA GRONDA (21)	49.89 m	QUOTA SUOLO (21)	40.91 m	ALTEZZA (21)	8.98 m	VOLUME	624.99 mc	NUMERO PIANI	3	P. TERRA	1	INTERMEDI	2	ATTICO	-	SOTTOTETTO	-	LARGHEZZA FRONTE	6.70 m	<p>CATASTO STORICO</p>   <p>Pratica 3239 C.E. n.167 del 09.06.1996</p>	<p>STATO DI CONSERVAZIONE</p> <table border="1"> <tr><td>PARI AL NUOVO</td><td></td></tr> <tr><td>BUONO</td><td style="background-color: #00FF00;"></td></tr> <tr><td>SUFFICIENTE</td><td></td></tr> <tr><td>MEDIOCRE</td><td></td></tr> <tr><td>PRECARIO</td><td></td></tr> <tr><td>TRACCE LEGGIBILI</td><td></td></tr> </table>	PARI AL NUOVO		BUONO		SUFFICIENTE		MEDIOCRE		PRECARIO		TRACCE LEGGIBILI		<p>STATO DI TRASFORMABILITA'</p> <table border="1"> <tr><td>CONSERVAZIONE INTEGRALE</td><td></td></tr> <tr><td>BASSA TRASFORMABILITA'</td><td></td></tr> <tr><td>MEDIA TRASFORMABILITA'</td><td></td></tr> <tr><td>ALTA TRASFORMABILITA'</td><td style="background-color: #808080;"></td></tr> </table>	CONSERVAZIONE INTEGRALE		BASSA TRASFORMABILITA'		MEDIA TRASFORMABILITA'		ALTA TRASFORMABILITA'	
SUP. COPERTA	69.60 mq																																														
SUP. AREE ESTERNE	75.96 mq																																														
QUOTA GRONDA (21)	49.89 m																																														
QUOTA SUOLO (21)	40.91 m																																														
ALTEZZA (21)	8.98 m																																														
VOLUME	624.99 mc																																														
NUMERO PIANI	3																																														
P. TERRA	1																																														
INTERMEDI	2																																														
ATTICO	-																																														
SOTTOTETTO	-																																														
LARGHEZZA FRONTE	6.70 m																																														
PARI AL NUOVO																																															
BUONO																																															
SUFFICIENTE																																															
MEDIOCRE																																															
PRECARIO																																															
TRACCE LEGGIBILI																																															
CONSERVAZIONE INTEGRALE																																															
BASSA TRASFORMABILITA'																																															
MEDIA TRASFORMABILITA'																																															
ALTA TRASFORMABILITA'																																															
<p>DATI DIMENSIONALI</p>	<p>ORTOFOTO</p>  	<p>GRADO DI TRASFORMABILITA' E INTERVENTI AMMISSIBILI</p> 	<p>CLASSI DI TRASFORMABILITA'</p> <p>Alta trasformabilità</p> <p>INTERVENTI AMMISSIBILI</p> <p>Demolizione e ricostruzione totale Nuova Costruzione</p> <p>Interventi specialistici</p> <p>Elementi incongrui:</p> <p>Note:</p>																																												
<p>DEST. D'USO</p> <table border="1"> <tr><td>P.</td><td>CIVICO</td></tr> <tr><td>T PARCHEGGIO INTERNO</td><td>4</td></tr> <tr><td>T RESIDENZA</td><td>4</td></tr> <tr><td>1 RESIDENZA</td><td>4</td></tr> </table>	P.	CIVICO	T PARCHEGGIO INTERNO	4	T RESIDENZA	4	1 RESIDENZA	4	<p>COPERTURA E VOL.</p>  <table border="1"> <tr><td>N°</td><td>Area</td><td>Volume</td></tr> <tr><td>21</td><td>69.60 mq</td><td>624.99 mc</td></tr> </table> <p>I.F. = 4,29 mc/mq</p>	N°	Area	Volume	21	69.60 mq	624.99 mc	<p>RISTRUTTURAZIONE</p> <table border="1"> <tr><td>COPERTURA</td><td></td></tr> <tr><td>FACCIATA</td><td></td></tr> <tr><td>INFISSI</td><td></td></tr> <tr><td>BALCONI</td><td></td></tr> <tr><td>EL. DECORATIVI</td><td></td></tr> <tr><td>EL. TECNOLOGICI</td><td></td></tr> </table>	COPERTURA		FACCIATA		INFISSI		BALCONI		EL. DECORATIVI		EL. TECNOLOGICI																				
P.	CIVICO																																														
T PARCHEGGIO INTERNO	4																																														
T RESIDENZA	4																																														
1 RESIDENZA	4																																														
N°	Area	Volume																																													
21	69.60 mq	624.99 mc																																													
COPERTURA																																															
FACCIATA																																															
INFISSI																																															
BALCONI																																															
EL. DECORATIVI																																															
EL. TECNOLOGICI																																															

ANALISI DESCRITTIVA DI DETTAGLIO

ELEMENTI COSTRUTTIVI

STRUTTURE VERTICALI	
MURATURA PORTANTE	
LATERIZI	
PIETRAME	
CEMENTO ARMATO	X
MISTA	

STRUTTURE ORIZZONTALI	
LEGNO	
LATERO CEMENTO	X
ALTRO	

COPERTURE	
UNA FALDA	
DOPPIA FALDA	X
PADIGLIONE	
TERRAZZA PRATICABILE	
PIANA	

FINITURE E DECORAZIONI

FACCIATA	
INTONACO AL NATURALE	
INTONACO FRATT. FINE	
INTONACO FRATT. GROSSO	
INTONACO LISCIATO	X
RIVESTIMENTO LAPIDEO	X
RIVESTIMENTO CERAMICO	

COLORAZIONI	
FACCIATA	
BASAMENTO	
MARCAPIANO	
CORNICI DI GRONDA	
CORNICI FINESTRE	
CORNICI PORTONI	
FINESTRE	
PORTONI	
SERRANDE	

BALCONI	
CALPESTIO	
SOLAIO	X
LASTRA	
PARAPETTO	
FERRO BATTUTO	X
MURATURA	X
GHISA	
MATERIALE LAPIDEO	
MENSOLE	
C.A.	
METALLO	
COTTO	
MATERIALE LAPIDEO	

INFISSI

FINESTRE	
LEGNO	X
ALLUMINIO ANODIZZATO	
P.V.C.	
AVVOLGIBILI	X
SCURINI	
PORTELLONI	
PERSIANE	
GRATE E INFERRIATE	

PORTONI P.T.	
LEGNO	
LEGNO CON VETRI	
P.V.C.	
SERRANDE METALLICHE	
METALLO E VETRO	
VETRINE	
GRATE E INFERRIATE	X

SMALTIMENTO ACQUE

GRONDE E PLUVIALI	
RAME	
FERRO	X
MATERIE PLASTICHE	
MURATURA PORTANTE	

ELEMENTI ARCHITETTONICI	
TIMPANO	
CORNICI DI GRONDA	
MARCAPIANO	
BASAMENTO	X
LESENE	
SPIGOLI DI FACCIATA	
CORNICI BUCATURE	
LASTRE	
SOGLIE	

DATI IDENTIFICATIVI	INDIVIDUAZIONE CARTOGRAFICA INDIRIZZO Vico I Dettori n.6 IDENTIFICATIVI CATASTALE ATTUALE Sezione Foglio 35 Mappale IDENTIFICATIVI CATASTALE STORICO Sezione Foglio 35 Mappale 608 parte	PROFILO COMPARTO		TIPOLOGIA RILEVATA		
---------------------	---	------------------	--	--------------------	--	--

DATI DIMENSIONALI	<table border="1"> <tr><td>SUP. COPERTA</td><td>113.01 mq</td></tr> <tr><td>SUP. AREE ESTERNE</td><td>82.17 mq</td></tr> <tr><td>QUOTA GRONDA</td><td>(22) 50.13 m</td></tr> <tr><td>QUOTA SUOLO</td><td>(22) 40.99 m</td></tr> <tr><td>ALTEZZA</td><td>(22) 9.14 m</td></tr> <tr><td>VOLUME</td><td>1032.94 mc</td></tr> <tr><td>NUMERO PIANI</td><td>3</td></tr> <tr><td>P. TERRA</td><td>1</td></tr> <tr><td>INTERMEDI</td><td>2</td></tr> <tr><td>ATTICO</td><td>-</td></tr> <tr><td>SOTTOTETTO</td><td>-</td></tr> <tr><td>LARGHEZZA FRONTE</td><td>10.54 m</td></tr> </table>	SUP. COPERTA	113.01 mq	SUP. AREE ESTERNE	82.17 mq	QUOTA GRONDA	(22) 50.13 m	QUOTA SUOLO	(22) 40.99 m	ALTEZZA	(22) 9.14 m	VOLUME	1032.94 mc	NUMERO PIANI	3	P. TERRA	1	INTERMEDI	2	ATTICO	-	SOTTOTETTO	-	LARGHEZZA FRONTE	10.54 m	CATASTO STORICO	 Pratica 2523 C.E. n.83 del 04.04.1991	STATO DI CONSERVAZIONE	<table border="1"> <tr><td>PARI AL NUOVO</td><td></td></tr> <tr><td>BUONO</td><td></td></tr> <tr><td>SUFFICIENTE</td><td></td></tr> <tr><td>MEDIOCRE</td><td></td></tr> <tr><td>PRECARIO</td><td></td></tr> <tr><td>TRACCE LEGGIBILI</td><td></td></tr> </table>	PARI AL NUOVO		BUONO		SUFFICIENTE		MEDIOCRE		PRECARIO		TRACCE LEGGIBILI		STATO DI TRASFORMABILITA'	<table border="1"> <tr><td>CONSERVAZIONE INTEGRALE</td><td></td></tr> <tr><td>BASSA TRASFORMABILITA'</td><td></td></tr> <tr><td>MEDIA TRASFORMABILITA'</td><td></td></tr> <tr><td>ALTA TRASFORMABILITA'</td><td></td></tr> </table>	CONSERVAZIONE INTEGRALE		BASSA TRASFORMABILITA'		MEDIA TRASFORMABILITA'		ALTA TRASFORMABILITA'	
SUP. COPERTA	113.01 mq																																																		
SUP. AREE ESTERNE	82.17 mq																																																		
QUOTA GRONDA	(22) 50.13 m																																																		
QUOTA SUOLO	(22) 40.99 m																																																		
ALTEZZA	(22) 9.14 m																																																		
VOLUME	1032.94 mc																																																		
NUMERO PIANI	3																																																		
P. TERRA	1																																																		
INTERMEDI	2																																																		
ATTICO	-																																																		
SOTTOTETTO	-																																																		
LARGHEZZA FRONTE	10.54 m																																																		
PARI AL NUOVO																																																			
BUONO																																																			
SUFFICIENTE																																																			
MEDIOCRE																																																			
PRECARIO																																																			
TRACCE LEGGIBILI																																																			
CONSERVAZIONE INTEGRALE																																																			
BASSA TRASFORMABILITA'																																																			
MEDIA TRASFORMABILITA'																																																			
ALTA TRASFORMABILITA'																																																			

DATI DIMENSIONALI	 	ORTOFOTO		GRADO DI TRASFORMABILITA' E INTERVENTI AMMISSIBILI		<p><u>CLASSI DI TRASFORMABILITA'</u></p> <p>Alta trasformabilità</p> <p><u>INTERVENTI AMMISSIBILI</u></p> <p>Demolizione e ricostruzione totale Nuova Costruzione</p> <p>Interventi specialistici</p> <p>Elementi incongrui:</p> <p>Note:</p>
-------------------	------	----------	--	--	--	---

DEST. D'USO	<table border="1"> <tr><td>P.</td><td>CIVICO</td></tr> <tr><td>T PARCHEGGIO INTERNO</td><td>6</td></tr> <tr><td>1 RESIDENZA</td><td>6</td></tr> <tr><td>2 RESIDENZA</td><td>6</td></tr> </table>	P.	CIVICO	T PARCHEGGIO INTERNO	6	1 RESIDENZA	6	2 RESIDENZA	6	COPERTURA E VOL.	 N° 22 Area 113.01 mq Volume 1032.94 mc I.F. = 5.29 mc/mq	RISTRUTTURAZIONE	<table border="1"> <tr><td>COPERTURA</td><td></td></tr> <tr><td>FACCIATA</td><td></td></tr> <tr><td>INFISSI</td><td></td></tr> <tr><td>BALCONI</td><td></td></tr> <tr><td>EL. DECORATIVI</td><td></td></tr> <tr><td>EL. TECNOLOGICI</td><td></td></tr> </table>	COPERTURA		FACCIATA		INFISSI		BALCONI		EL. DECORATIVI		EL. TECNOLOGICI	
P.	CIVICO																								
T PARCHEGGIO INTERNO	6																								
1 RESIDENZA	6																								
2 RESIDENZA	6																								
COPERTURA																									
FACCIATA																									
INFISSI																									
BALCONI																									
EL. DECORATIVI																									
EL. TECNOLOGICI																									

ANALISI DESCRITTIVA DI DETTAGLIO

<p><u>ELEMENTI COSTRUTTIVI</u></p> <p>STRUTTURE VERTICALI</p> <table border="1"> <tr><td>MURATURA PORTANTE</td><td></td></tr> <tr><td>LATERIZI</td><td></td></tr> <tr><td>PIETRAME</td><td></td></tr> <tr><td>CEMENTO ARMATO</td><td>X</td></tr> <tr><td>MISTA</td><td></td></tr> </table> <p>STRUTTURE ORIZZONTALI</p> <table border="1"> <tr><td>LEGNO</td><td></td></tr> <tr><td>LATERO CEMENTO</td><td>X</td></tr> <tr><td>ALTRO</td><td></td></tr> </table> <p>COPERTURE</p> <table border="1"> <tr><td>UNA FALDA</td><td></td></tr> <tr><td>DOPPIA FALDA</td><td>X</td></tr> <tr><td>PADIGLIONE</td><td></td></tr> <tr><td>TERRAZZA PRATICABILE</td><td></td></tr> <tr><td>PIANA</td><td></td></tr> </table>	MURATURA PORTANTE		LATERIZI		PIETRAME		CEMENTO ARMATO	X	MISTA		LEGNO		LATERO CEMENTO	X	ALTRO		UNA FALDA		DOPPIA FALDA	X	PADIGLIONE		TERRAZZA PRATICABILE		PIANA		<p><u>FINITURE E DECORAZIONI</u></p> <p>FACCIATA</p> <table border="1"> <tr><td>INTONACO AL NATURALE</td><td></td></tr> <tr><td>INTONACO FRATT. FINE</td><td>X</td></tr> <tr><td>INTONACO FRATT. GROSSO</td><td></td></tr> <tr><td>INTONACO LISCIATO</td><td></td></tr> <tr><td>RIVESTIMENTO LAPIDEO</td><td></td></tr> <tr><td>RIVESTIMENTO CERAMICO</td><td></td></tr> </table> <p>COLORAZIONI</p> <table border="1"> <tr><td>FACCIATA</td><td></td></tr> <tr><td>BASAMENTO</td><td></td></tr> <tr><td>MARCAPIANO</td><td></td></tr> <tr><td>CORNICI DI GRONDA</td><td></td></tr> <tr><td>CORNICI FINESTRE</td><td></td></tr> <tr><td>CORNICI PORTONI</td><td></td></tr> <tr><td>FINESTRE</td><td></td></tr> <tr><td>PORTONI</td><td></td></tr> <tr><td>SERRANDE</td><td></td></tr> </table>	INTONACO AL NATURALE		INTONACO FRATT. FINE	X	INTONACO FRATT. GROSSO		INTONACO LISCIATO		RIVESTIMENTO LAPIDEO		RIVESTIMENTO CERAMICO		FACCIATA		BASAMENTO		MARCAPIANO		CORNICI DI GRONDA		CORNICI FINESTRE		CORNICI PORTONI		FINESTRE		PORTONI		SERRANDE		<p>BALCONI</p> <table border="1"> <tr><td>CALPESTIO</td><td></td></tr> <tr><td>SOLAIO</td><td></td></tr> <tr><td>LASTRA</td><td></td></tr> <tr><td>PARAPETTO</td><td></td></tr> <tr><td>FERRO BATTUTO</td><td></td></tr> <tr><td>MURATURA</td><td></td></tr> <tr><td>GHISA</td><td></td></tr> <tr><td>MATERIALE LAPIDEO</td><td></td></tr> <tr><td>MENSOLE</td><td></td></tr> <tr><td>C.A.</td><td></td></tr> <tr><td>METALLO</td><td></td></tr> <tr><td>COTTO</td><td></td></tr> <tr><td>MATERIALE LAPIDEO</td><td></td></tr> </table>	CALPESTIO		SOLAIO		LASTRA		PARAPETTO		FERRO BATTUTO		MURATURA		GHISA		MATERIALE LAPIDEO		MENSOLE		C.A.		METALLO		COTTO		MATERIALE LAPIDEO		<p><u>INFISSI</u></p> <p>FINESTRE</p> <table border="1"> <tr><td>LEGNO</td><td></td></tr> <tr><td>ALLUMINIO ANODIZZATO</td><td></td></tr> <tr><td>P.V.C.</td><td>X</td></tr> <tr><td>AVVOLGIBILI</td><td>X</td></tr> <tr><td>SCURINI</td><td></td></tr> <tr><td>PORTELLONI</td><td></td></tr> <tr><td>PERSIANE</td><td></td></tr> <tr><td>GRATE E INFERRIATE</td><td></td></tr> </table> <p>PORTONI P.T.</p> <table border="1"> <tr><td>LEGNO</td><td></td></tr> <tr><td>LEGNO CON VETRI</td><td></td></tr> <tr><td>P.V.C.</td><td></td></tr> <tr><td>SERRANDE METALLICHE</td><td></td></tr> <tr><td>METALLO E VETRO</td><td>X</td></tr> <tr><td>VETRINE</td><td></td></tr> <tr><td>GRATE E INFERRIATE</td><td></td></tr> </table>	LEGNO		ALLUMINIO ANODIZZATO		P.V.C.	X	AVVOLGIBILI	X	SCURINI		PORTELLONI		PERSIANE		GRATE E INFERRIATE		LEGNO		LEGNO CON VETRI		P.V.C.		SERRANDE METALLICHE		METALLO E VETRO	X	VETRINE		GRATE E INFERRIATE		<p><u>SMALTIMENTO ACQUE</u></p> <p>GRONDE E PLUVIALI</p> <table border="1"> <tr><td>RAME</td><td></td></tr> <tr><td>FERRO</td><td></td></tr> <tr><td>MATERIE PLASTICHE</td><td>X</td></tr> <tr><td>MURATURA PORTANTE</td><td></td></tr> </table> <p>ELEMENTI ARCHITETTONICI</p> <table border="1"> <tr><td>TIMPANO</td><td></td></tr> <tr><td>CORNICI DI GRONDA</td><td></td></tr> <tr><td>MARCAPIANO</td><td></td></tr> <tr><td>BASAMENTO</td><td></td></tr> <tr><td>LESENE</td><td></td></tr> <tr><td>SPIGOLI DI FACCIATA</td><td></td></tr> <tr><td>CORNICI BUCATURE</td><td></td></tr> <tr><td>LASTRE</td><td></td></tr> <tr><td>SOGLIE</td><td></td></tr> </table>	RAME		FERRO		MATERIE PLASTICHE	X	MURATURA PORTANTE		TIMPANO		CORNICI DI GRONDA		MARCAPIANO		BASAMENTO		LESENE		SPIGOLI DI FACCIATA		CORNICI BUCATURE		LASTRE		SOGLIE	
MURATURA PORTANTE																																																																																																																																														
LATERIZI																																																																																																																																														
PIETRAME																																																																																																																																														
CEMENTO ARMATO	X																																																																																																																																													
MISTA																																																																																																																																														
LEGNO																																																																																																																																														
LATERO CEMENTO	X																																																																																																																																													
ALTRO																																																																																																																																														
UNA FALDA																																																																																																																																														
DOPPIA FALDA	X																																																																																																																																													
PADIGLIONE																																																																																																																																														
TERRAZZA PRATICABILE																																																																																																																																														
PIANA																																																																																																																																														
INTONACO AL NATURALE																																																																																																																																														
INTONACO FRATT. FINE	X																																																																																																																																													
INTONACO FRATT. GROSSO																																																																																																																																														
INTONACO LISCIATO																																																																																																																																														
RIVESTIMENTO LAPIDEO																																																																																																																																														
RIVESTIMENTO CERAMICO																																																																																																																																														
FACCIATA																																																																																																																																														
BASAMENTO																																																																																																																																														
MARCAPIANO																																																																																																																																														
CORNICI DI GRONDA																																																																																																																																														
CORNICI FINESTRE																																																																																																																																														
CORNICI PORTONI																																																																																																																																														
FINESTRE																																																																																																																																														
PORTONI																																																																																																																																														
SERRANDE																																																																																																																																														
CALPESTIO																																																																																																																																														
SOLAIO																																																																																																																																														
LASTRA																																																																																																																																														
PARAPETTO																																																																																																																																														
FERRO BATTUTO																																																																																																																																														
MURATURA																																																																																																																																														
GHISA																																																																																																																																														
MATERIALE LAPIDEO																																																																																																																																														
MENSOLE																																																																																																																																														
C.A.																																																																																																																																														
METALLO																																																																																																																																														
COTTO																																																																																																																																														
MATERIALE LAPIDEO																																																																																																																																														
LEGNO																																																																																																																																														
ALLUMINIO ANODIZZATO																																																																																																																																														
P.V.C.	X																																																																																																																																													
AVVOLGIBILI	X																																																																																																																																													
SCURINI																																																																																																																																														
PORTELLONI																																																																																																																																														
PERSIANE																																																																																																																																														
GRATE E INFERRIATE																																																																																																																																														
LEGNO																																																																																																																																														
LEGNO CON VETRI																																																																																																																																														
P.V.C.																																																																																																																																														
SERRANDE METALLICHE																																																																																																																																														
METALLO E VETRO	X																																																																																																																																													
VETRINE																																																																																																																																														
GRATE E INFERRIATE																																																																																																																																														
RAME																																																																																																																																														
FERRO																																																																																																																																														
MATERIE PLASTICHE	X																																																																																																																																													
MURATURA PORTANTE																																																																																																																																														
TIMPANO																																																																																																																																														
CORNICI DI GRONDA																																																																																																																																														
MARCAPIANO																																																																																																																																														
BASAMENTO																																																																																																																																														
LESENE																																																																																																																																														
SPIGOLI DI FACCIATA																																																																																																																																														
CORNICI BUCATURE																																																																																																																																														
LASTRE																																																																																																																																														
SOGLIE																																																																																																																																														

<p>DATI IDENTIFICATIVI</p> <p>INDIVIDUAZIONE CARTOGRAFICA INDIRIZZO Vico I Dettori n.14-15</p> <p>IDENTIFICATIVI CATASTALE ATTUALE Sezione Foglio 35 Mappale 610, 623</p> <p>IDENTIFICATIVI CATASTALE STORICO Sezione Foglio 35 Mappale 578, 610, 623</p>	<p>PROFILO COMPARTO</p>		<p>TIPOLOGIA RILEVATA</p>																																																																					
<table border="1"> <tr><td>SUP. COPERTA</td><td>131.96 mq</td></tr> <tr><td>SUP. AREE ESTERNE</td><td>140.27 mq</td></tr> <tr><td>QUOTA GRONDA</td><td>(86) 50.65 m</td></tr> <tr><td></td><td>(87) 50.77 m</td></tr> <tr><td></td><td>(96) 44.57 m</td></tr> <tr><td></td><td>(97) 44.88 m</td></tr> <tr><td></td><td>(98) 43.86 m</td></tr> <tr><td>QUOTA SUOLO</td><td>(86) 41.21 m</td></tr> <tr><td></td><td>(87) 41.79 m</td></tr> <tr><td></td><td>(96) 41.65 m</td></tr> <tr><td></td><td>(97) 41.44 m</td></tr> <tr><td></td><td>(98) 41.44 m</td></tr> <tr><td>ALTEZZA</td><td>(86) 9.44 m</td></tr> <tr><td></td><td>(87) 8.98 m</td></tr> <tr><td></td><td>(96) 2.92 m</td></tr> <tr><td></td><td>(97) 3.44 m</td></tr> <tr><td></td><td>(98) 2.42 m</td></tr> <tr><td>VOLUME</td><td>882.06 mc</td></tr> <tr><td>NUMERO PIANI</td><td>3</td></tr> <tr><td>P. TERRA</td><td>1</td></tr> <tr><td>INTERMEDI</td><td>2</td></tr> <tr><td>ATTICO</td><td>-</td></tr> <tr><td>SOTTOTETTO</td><td>-</td></tr> <tr><td>LARGHEZZA FRONTE</td><td>13.72 m</td></tr> </table>	SUP. COPERTA	131.96 mq	SUP. AREE ESTERNE	140.27 mq	QUOTA GRONDA	(86) 50.65 m		(87) 50.77 m		(96) 44.57 m		(97) 44.88 m		(98) 43.86 m	QUOTA SUOLO	(86) 41.21 m		(87) 41.79 m		(96) 41.65 m		(97) 41.44 m		(98) 41.44 m	ALTEZZA	(86) 9.44 m		(87) 8.98 m		(96) 2.92 m		(97) 3.44 m		(98) 2.42 m	VOLUME	882.06 mc	NUMERO PIANI	3	P. TERRA	1	INTERMEDI	2	ATTICO	-	SOTTOTETTO	-	LARGHEZZA FRONTE	13.72 m	<p>CATASTO STORICO</p>		<p>STATO DI CONSERVAZIONE</p>	<table border="1"> <tr><td>PARI AL NUOVO</td><td></td></tr> <tr><td>BUONO</td><td></td></tr> <tr><td>SUFFICIENTE</td><td style="background-color: yellow;"></td></tr> <tr><td>MEDIOCRE</td><td></td></tr> <tr><td>PRECARIO</td><td></td></tr> <tr><td>TRACCE LEGGIBILI</td><td></td></tr> </table> <p>STATO DI TRASFORMABILITA'</p> <table border="1"> <tr><td>CONSERVAZIONE INTEGRALE</td><td></td></tr> <tr><td>BASSA TRASFORMABILITA'</td><td></td></tr> <tr><td>MEDIA TRASFORMABILITA'</td><td></td></tr> <tr><td>ALTA TRASFORMABILITA'</td><td style="background-color: gray;"></td></tr> </table>	PARI AL NUOVO		BUONO		SUFFICIENTE		MEDIOCRE		PRECARIO		TRACCE LEGGIBILI		CONSERVAZIONE INTEGRALE		BASSA TRASFORMABILITA'		MEDIA TRASFORMABILITA'		ALTA TRASFORMABILITA'	
SUP. COPERTA	131.96 mq																																																																							
SUP. AREE ESTERNE	140.27 mq																																																																							
QUOTA GRONDA	(86) 50.65 m																																																																							
	(87) 50.77 m																																																																							
	(96) 44.57 m																																																																							
	(97) 44.88 m																																																																							
	(98) 43.86 m																																																																							
QUOTA SUOLO	(86) 41.21 m																																																																							
	(87) 41.79 m																																																																							
	(96) 41.65 m																																																																							
	(97) 41.44 m																																																																							
	(98) 41.44 m																																																																							
ALTEZZA	(86) 9.44 m																																																																							
	(87) 8.98 m																																																																							
	(96) 2.92 m																																																																							
	(97) 3.44 m																																																																							
	(98) 2.42 m																																																																							
VOLUME	882.06 mc																																																																							
NUMERO PIANI	3																																																																							
P. TERRA	1																																																																							
INTERMEDI	2																																																																							
ATTICO	-																																																																							
SOTTOTETTO	-																																																																							
LARGHEZZA FRONTE	13.72 m																																																																							
PARI AL NUOVO																																																																								
BUONO																																																																								
SUFFICIENTE																																																																								
MEDIOCRE																																																																								
PRECARIO																																																																								
TRACCE LEGGIBILI																																																																								
CONSERVAZIONE INTEGRALE																																																																								
BASSA TRASFORMABILITA'																																																																								
MEDIA TRASFORMABILITA'																																																																								
ALTA TRASFORMABILITA'																																																																								
<p>DATI DIMENSIONALI</p> <table border="1"> <tr><td>P.</td><td>CIVICO</td></tr> <tr><td>T RESIDENZA</td><td>14-15</td></tr> <tr><td>1 RESIDENZA</td><td>14</td></tr> <tr><td>2 RESIDENZA</td><td>14</td></tr> </table>	P.	CIVICO	T RESIDENZA	14-15	1 RESIDENZA	14	2 RESIDENZA	14	<p>ORTOFOTO</p>		<p>GRADO DI TRASFORMABILITA' E INTERVENTI AMMISSIBILI</p>		<p>CLASSI DI TRASFORMABILITA'</p> <p>Alta trasformabilità</p> <p>INTERVENTI AMMISSIBILI</p> <p>Demolizione e ricostruzione totale Nuova Costruzione</p> <p>Interventi specialistici</p>																																																											
P.	CIVICO																																																																							
T RESIDENZA	14-15																																																																							
1 RESIDENZA	14																																																																							
2 RESIDENZA	14																																																																							
<p>RISTRUTTURAZIONE</p> <table border="1"> <tr><td>COPERTURA</td><td></td></tr> <tr><td>FACCIATA</td><td></td></tr> <tr><td>INFISSI</td><td></td></tr> <tr><td>BALCONI</td><td></td></tr> <tr><td>EL. DECORATIVI</td><td></td></tr> <tr><td>EL. TECNOLOGICI</td><td></td></tr> </table>	COPERTURA		FACCIATA		INFISSI		BALCONI		EL. DECORATIVI		EL. TECNOLOGICI		<p>COPERTURA E VOL.</p>	 <table border="1"> <tr><th>N°</th><th>Area</th><th>Volume</th></tr> <tr><td>86</td><td>47.06 mq</td><td>444.23 mc</td></tr> <tr><td>87</td><td>29.74 mq</td><td>267.04 mc</td></tr> <tr><td>96</td><td>10.08 mq</td><td>31.54 mc</td></tr> <tr><td>97</td><td>31.26 mq</td><td>107.54 mc</td></tr> <tr><td>98</td><td>13.01 mq</td><td>31.71 mc</td></tr> </table> <p>I.F. = 3.24 mc/mq</p>	N°	Area	Volume	86	47.06 mq	444.23 mc	87	29.74 mq	267.04 mc	96	10.08 mq	31.54 mc	97	31.26 mq	107.54 mc	98	13.01 mq	31.71 mc	<p>GRADO DI TRASFORMABILITA' E INTERVENTI AMMISSIBILI</p>		<p>Elementi incongrui:</p> <p>Note:</p>																																					
COPERTURA																																																																								
FACCIATA																																																																								
INFISSI																																																																								
BALCONI																																																																								
EL. DECORATIVI																																																																								
EL. TECNOLOGICI																																																																								
N°	Area	Volume																																																																						
86	47.06 mq	444.23 mc																																																																						
87	29.74 mq	267.04 mc																																																																						
96	10.08 mq	31.54 mc																																																																						
97	31.26 mq	107.54 mc																																																																						
98	13.01 mq	31.71 mc																																																																						

ANALISI DESCRITTIVA DI DETTAGLIO

ELEMENTI COSTRUTTIVI

STRUTTURE VERTICALI	
MURATURA PORTANTE	
LATERIZI	
PIETRAME	
CEMENTO ARMATO	X
MISTA	

STRUTTURE ORIZZONTALI	
LEGNO	X
LATERO CEMENTO	X
ALTRO	

COPERTURE	
UNA FALDA	
DOPPIA FALDA	X
PADIGLIONE	
TERRAZZA PRATICABILE	X
PIANA	

FINITURE E DECORAZIONI

FACCIATA	
INTONACO AL NATURALE	
INTONACO FRATT. FINE	X
INTONACO FRATT. GROSSO	X
INTONACO LISCIATO	
RIVESTIMENTO LAPIDEO	
RIVESTIMENTO CERAMICO	

COLORAZIONI	
FACCIATA	
BASAMENTO	
MARCAPIANO	
CORNICI DI GRONDA	
CORNICI FINESTRE	
CORNICI PORTONI	
FINESTRE	
PORTONI	
SERRANDE	

BALCONI	
CALPESTIO	
SOLAIO	X
LASTRA	
PARAPETTO	
FERRO BATTUTO	
MURATURA	X
GHISA	
MATERIALE LAPIDEO	
MENSOLE	
C.A.	
METALLO	
COTTO	
MATERIALE LAPIDEO	

INFISSI

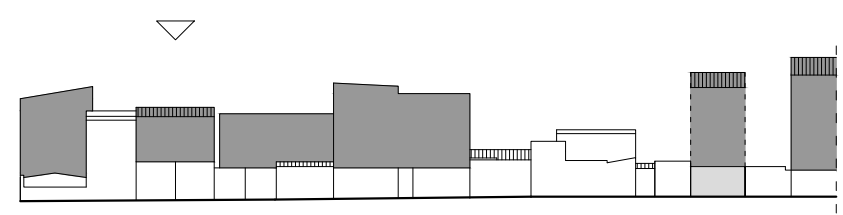





FINESTRE	
LEGNO	X
ALLUMINIO ANODIZZATO	
P.V.C.	
AVVOLGIBILI	X
SCURINI	
PORTELLONI	
PERSIANE	
GRATE E INFERRIATE	

PORTONI P.T.	
LEGNO	
LEGNO CON VETRI	X
P.V.C.	
SERRANDE METALLICHE	
METALLO E VETRO	X
VETRINE	
GRATE E INFERRIATE	

SMALTIMENTO ACQUE

GRONDE E PLUVIALI	
RAME	
FERRO	
MATERIE PLASTICHE	X
MURATURA PORTANTE	

ELEMENTI ARCHITETTONICI	
TIMPANO	
CORNICI DI GRONDA	
MARCAPIANO	
BASAMENTO	
LESENE	
SPIGOLI DI FACCIATA	
CORNICI BUCATURE	
LASTRE	
SOGLIE	

DATI IDENTIFICATIVI	INDIVIDUAZIONE CARTOGRAFICA INDIRIZZO Vico I Dettori n.1 IDENTIFICATIVI CATASTALE ATTUALE Sezione Foglio 35 Mappale IDENTIFICATIVI CATASTALE STORICO Sezione Foglio 35 Mappale 574	PROFILO COMPARTO		TIPOLOGIA RILEVATA																																																					
DATI DIMENSIONALI	<table border="1"> <tr><td>SUP. COPERTA</td><td>74.63 mq</td></tr> <tr><td>SUP. AREE ESTERNE</td><td>15.96 mq</td></tr> <tr><td>QUOTA GRONDA</td><td>(3) 43.96 m</td></tr> <tr><td></td><td>(4) 47.70 m</td></tr> <tr><td>QUOTA SUOLO</td><td>(3) 40.70 m</td></tr> <tr><td></td><td>(4) 40.70 m</td></tr> <tr><td>ALTEZZA</td><td>(3) 3.26 m</td></tr> <tr><td></td><td>(4) 7.00 m</td></tr> <tr><td>VOLUME</td><td>424.47 mc</td></tr> <tr><td>NUMERO PIANI</td><td>2</td></tr> <tr><td>P. TERRA</td><td>1</td></tr> <tr><td>INTERMEDI</td><td>1</td></tr> <tr><td>ATTICO</td><td>-</td></tr> <tr><td>SOTTOTETTO</td><td>-</td></tr> <tr><td>LARGHEZZA FRONTE</td><td>6.48 m</td></tr> </table>	SUP. COPERTA	74.63 mq	SUP. AREE ESTERNE	15.96 mq	QUOTA GRONDA	(3) 43.96 m		(4) 47.70 m	QUOTA SUOLO	(3) 40.70 m		(4) 40.70 m	ALTEZZA	(3) 3.26 m		(4) 7.00 m	VOLUME	424.47 mc	NUMERO PIANI	2	P. TERRA	1	INTERMEDI	1	ATTICO	-	SOTTOTETTO	-	LARGHEZZA FRONTE	6.48 m	CATASTO STORICO	 <p>Pratica C.E. n. del</p>	STATO DI CONSERVAZIONE	<table border="1"> <tr><td>PARI AL NUOVO</td><td></td></tr> <tr><td>BUONO</td><td></td></tr> <tr><td>SUFFICIENTE</td><td style="background-color: yellow;"></td></tr> <tr><td>MEDIOCRE</td><td></td></tr> <tr><td>PRECARIO</td><td></td></tr> <tr><td>TRACCE LEGGIBILI</td><td></td></tr> </table>	PARI AL NUOVO		BUONO		SUFFICIENTE		MEDIOCRE		PRECARIO		TRACCE LEGGIBILI		STATO DI TRASFORMABILITA'	<table border="1"> <tr><td>CONSERVAZIONE INTEGRALE</td><td></td></tr> <tr><td>BASSA TRASFORMABILITA'</td><td></td></tr> <tr><td>MEDIA TRASFORMABILITA'</td><td style="background-color: yellow;"></td></tr> <tr><td>ALTA TRASFORMABILITA'</td><td></td></tr> </table>	CONSERVAZIONE INTEGRALE		BASSA TRASFORMABILITA'		MEDIA TRASFORMABILITA'		ALTA TRASFORMABILITA'	
SUP. COPERTA	74.63 mq																																																								
SUP. AREE ESTERNE	15.96 mq																																																								
QUOTA GRONDA	(3) 43.96 m																																																								
	(4) 47.70 m																																																								
QUOTA SUOLO	(3) 40.70 m																																																								
	(4) 40.70 m																																																								
ALTEZZA	(3) 3.26 m																																																								
	(4) 7.00 m																																																								
VOLUME	424.47 mc																																																								
NUMERO PIANI	2																																																								
P. TERRA	1																																																								
INTERMEDI	1																																																								
ATTICO	-																																																								
SOTTOTETTO	-																																																								
LARGHEZZA FRONTE	6.48 m																																																								
PARI AL NUOVO																																																									
BUONO																																																									
SUFFICIENTE																																																									
MEDIOCRE																																																									
PRECARIO																																																									
TRACCE LEGGIBILI																																																									
CONSERVAZIONE INTEGRALE																																																									
BASSA TRASFORMABILITA'																																																									
MEDIA TRASFORMABILITA'																																																									
ALTA TRASFORMABILITA'																																																									
DEST. D'USO	<table border="1"> <tr><td>P.</td><td>CIVICO</td></tr> <tr><td>T RESIDENZA</td><td>1</td></tr> <tr><td>1 RESIDENZA</td><td>1</td></tr> </table>	P.	CIVICO	T RESIDENZA	1	1 RESIDENZA	1	ORTOFOTO		GRADO DI TRASFORMABILITA' E INTERVENTI AMMISSIBILI		<p><u>CLASSI DI TRASFORMABILITA'</u></p> <p>Media Trasformabilità</p> <p><u>INTERVENTI AMMISSIBILI</u></p> <p>Ristrutturazione edilizia Ristrutturazione urbanistica</p> <p>Interventi specialistici</p>																																													
P.	CIVICO																																																								
T RESIDENZA	1																																																								
1 RESIDENZA	1																																																								
RISTRUTTURAZIONE	<table border="1"> <tr><td>COPERTURA</td><td></td></tr> <tr><td>FACCIATA</td><td></td></tr> <tr><td>INFISSI</td><td></td></tr> <tr><td>BALCONI</td><td></td></tr> <tr><td>EL. DECORATIVI</td><td></td></tr> <tr><td>EL. TECNOLOGICI</td><td></td></tr> </table>	COPERTURA		FACCIATA		INFISSI		BALCONI		EL. DECORATIVI		EL. TECNOLOGICI		COPERTURA E VOL.	 <table border="1"> <thead> <tr><th>N°</th><th>Area</th><th>Volume</th></tr> </thead> <tbody> <tr><td>3</td><td>26.19 mq</td><td>85.38 mc</td></tr> <tr><td>4</td><td>48.44 mq</td><td>339.09 mc</td></tr> </tbody> </table> <p>I.F. = 4.69 mc/mq</p>	N°	Area	Volume	3	26.19 mq	85.38 mc	4	48.44 mq	339.09 mc			<p>Elementi incongrui:</p> <p>Note:</p>																														
COPERTURA																																																									
FACCIATA																																																									
INFISSI																																																									
BALCONI																																																									
EL. DECORATIVI																																																									
EL. TECNOLOGICI																																																									
N°	Area	Volume																																																							
3	26.19 mq	85.38 mc																																																							
4	48.44 mq	339.09 mc																																																							

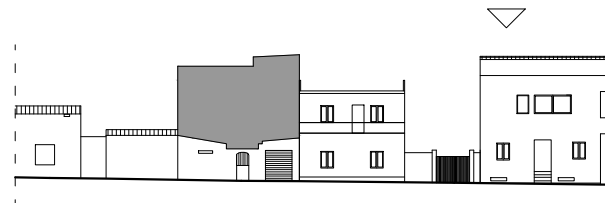

ANALISI DESCRITTIVA DI DETTAGLIO

<p><u>ELEMENTI COSTRUTTIVI</u></p> <p>STRUTTURE VERTICALI</p> <table border="1"> <tr><td>MURATURA PORTANTE</td><td>X</td></tr> <tr><td>LATERIZI</td><td></td></tr> <tr><td>PIETRE</td><td></td></tr> <tr><td>CEMENTO ARMATO</td><td></td></tr> <tr><td>MISTA</td><td></td></tr> </table> <p>STRUTTURE ORIZZONTALI</p> <table border="1"> <tr><td>LEGNO</td><td>X</td></tr> <tr><td>LATERO CEMENTO</td><td></td></tr> <tr><td>ALTRO</td><td></td></tr> </table> <p>COPERTURE</p> <table border="1"> <tr><td>UNA FALDA</td><td>X</td></tr> <tr><td>DOPPIA FALDA</td><td></td></tr> <tr><td>PADIGLIONE</td><td></td></tr> <tr><td>TERRAZZA PRATICABILE</td><td>X</td></tr> <tr><td>PIANA</td><td></td></tr> </table>	MURATURA PORTANTE	X	LATERIZI		PIETRE		CEMENTO ARMATO		MISTA		LEGNO	X	LATERO CEMENTO		ALTRO		UNA FALDA	X	DOPPIA FALDA		PADIGLIONE		TERRAZZA PRATICABILE	X	PIANA		<p><u>FINITURE E DECORAZIONI</u></p> <p>FACCIATA</p> <table border="1"> <tr><td>INTONACO AL NATURALE</td><td></td></tr> <tr><td>INTONACO FRATT. FINE</td><td>X</td></tr> <tr><td>INTONACO FRATT. GROSSO</td><td></td></tr> <tr><td>INTONACO LISCIATO</td><td>X</td></tr> <tr><td>RIVESTIMENTO LAPIDEO</td><td></td></tr> <tr><td>RIVESTIMENTO CERAMICO</td><td></td></tr> </table> <p>COLORAZIONI</p> <table border="1"> <tr><td>FACCIATA</td><td style="background-color: #90EE90;"></td></tr> <tr><td>BASAMENTO</td><td style="background-color: #808080;"></td></tr> <tr><td>MARCAPIANO</td><td style="background-color: #808080;"></td></tr> <tr><td>CORNICI DI GRONDA</td><td style="background-color: #808080;"></td></tr> <tr><td>CORNICI FINESTRE</td><td style="background-color: #808080;"></td></tr> <tr><td>CORNICI PORTONI</td><td style="background-color: #808080;"></td></tr> <tr><td>FINESTRE</td><td style="background-color: #808080;"></td></tr> <tr><td>PORTONI</td><td style="background-color: #808080;"></td></tr> <tr><td>SERRANDE</td><td style="background-color: #808080;"></td></tr> </table>	INTONACO AL NATURALE		INTONACO FRATT. FINE	X	INTONACO FRATT. GROSSO		INTONACO LISCIATO	X	RIVESTIMENTO LAPIDEO		RIVESTIMENTO CERAMICO		FACCIATA		BASAMENTO		MARCAPIANO		CORNICI DI GRONDA		CORNICI FINESTRE		CORNICI PORTONI		FINESTRE		PORTONI		SERRANDE		<p>BALCONI</p> <table border="1"> <tr><td>CALPESTIO</td><td></td></tr> <tr><td>SOLAIO</td><td></td></tr> <tr><td>LAISTRA</td><td></td></tr> <tr><td>PARAPETTO</td><td></td></tr> <tr><td>FERRO BATTUTO</td><td></td></tr> <tr><td>MURATURA</td><td></td></tr> <tr><td>GHISA</td><td></td></tr> <tr><td>MATERIALE LAPIDEO</td><td></td></tr> <tr><td>MENSOLE</td><td></td></tr> <tr><td>C.A.</td><td></td></tr> <tr><td>METALLO</td><td></td></tr> <tr><td>COTTO</td><td></td></tr> <tr><td>MATERIALE LAPIDEO</td><td></td></tr> </table>	CALPESTIO		SOLAIO		LAISTRA		PARAPETTO		FERRO BATTUTO		MURATURA		GHISA		MATERIALE LAPIDEO		MENSOLE		C.A.		METALLO		COTTO		MATERIALE LAPIDEO		<p><u>INFISSI</u></p> <p>FINESTRE</p> <table border="1"> <tr><td>LEGNO</td><td>X</td></tr> <tr><td>ALLUMINIO ANODIZZATO</td><td></td></tr> <tr><td>P.V.C.</td><td></td></tr> <tr><td>AVVOLGIBILI</td><td></td></tr> <tr><td>SCURINI</td><td>X</td></tr> <tr><td>PORTELLONI</td><td></td></tr> <tr><td>PERSIANE</td><td></td></tr> <tr><td>GRATE E INFERRIATE</td><td></td></tr> </table> <p>PORTONI P.T.</p> <table border="1"> <tr><td>LEGNO</td><td></td></tr> <tr><td>LEGNO CON VETRI</td><td></td></tr> <tr><td>P.V.C.</td><td></td></tr> <tr><td>SERRANDE METALLICHE</td><td></td></tr> <tr><td>METALLO E VETRO</td><td>X</td></tr> <tr><td>VETRINE</td><td></td></tr> <tr><td>GRATE E INFERRIATE</td><td></td></tr> </table>	LEGNO	X	ALLUMINIO ANODIZZATO		P.V.C.		AVVOLGIBILI		SCURINI	X	PORTELLONI		PERSIANE		GRATE E INFERRIATE		LEGNO		LEGNO CON VETRI		P.V.C.		SERRANDE METALLICHE		METALLO E VETRO	X	VETRINE		GRATE E INFERRIATE		<p><u>SMALTIMENTO ACQUE</u></p> <p>GRONDE E PLUVIALI</p> <table border="1"> <tr><td>RAME</td><td></td></tr> <tr><td>FERRO</td><td></td></tr> <tr><td>MATERIE PLASTICHE</td><td>X</td></tr> <tr><td>MURATURA PORTANTE</td><td></td></tr> </table> <p>ELEMENTI ARCHITETTONICI</p> <table border="1"> <tr><td>TIMPANO</td><td></td></tr> <tr><td>CORNICI DI GRONDA</td><td></td></tr> <tr><td>MARCAPIANO</td><td></td></tr> <tr><td>BASAMENTO</td><td></td></tr> <tr><td>LESENE</td><td></td></tr> <tr><td>SPIGOLI DI FACCIATA</td><td></td></tr> <tr><td>CORNICI BUCATURE</td><td></td></tr> <tr><td>LASTRE</td><td></td></tr> <tr><td>SOGLIE</td><td></td></tr> </table>	RAME		FERRO		MATERIE PLASTICHE	X	MURATURA PORTANTE		TIMPANO		CORNICI DI GRONDA		MARCAPIANO		BASAMENTO		LESENE		SPIGOLI DI FACCIATA		CORNICI BUCATURE		LASTRE		SOGLIE	
MURATURA PORTANTE	X																																																																																																																																													
LATERIZI																																																																																																																																														
PIETRE																																																																																																																																														
CEMENTO ARMATO																																																																																																																																														
MISTA																																																																																																																																														
LEGNO	X																																																																																																																																													
LATERO CEMENTO																																																																																																																																														
ALTRO																																																																																																																																														
UNA FALDA	X																																																																																																																																													
DOPPIA FALDA																																																																																																																																														
PADIGLIONE																																																																																																																																														
TERRAZZA PRATICABILE	X																																																																																																																																													
PIANA																																																																																																																																														
INTONACO AL NATURALE																																																																																																																																														
INTONACO FRATT. FINE	X																																																																																																																																													
INTONACO FRATT. GROSSO																																																																																																																																														
INTONACO LISCIATO	X																																																																																																																																													
RIVESTIMENTO LAPIDEO																																																																																																																																														
RIVESTIMENTO CERAMICO																																																																																																																																														
FACCIATA																																																																																																																																														
BASAMENTO																																																																																																																																														
MARCAPIANO																																																																																																																																														
CORNICI DI GRONDA																																																																																																																																														
CORNICI FINESTRE																																																																																																																																														
CORNICI PORTONI																																																																																																																																														
FINESTRE																																																																																																																																														
PORTONI																																																																																																																																														
SERRANDE																																																																																																																																														
CALPESTIO																																																																																																																																														
SOLAIO																																																																																																																																														
LAISTRA																																																																																																																																														
PARAPETTO																																																																																																																																														
FERRO BATTUTO																																																																																																																																														
MURATURA																																																																																																																																														
GHISA																																																																																																																																														
MATERIALE LAPIDEO																																																																																																																																														
MENSOLE																																																																																																																																														
C.A.																																																																																																																																														
METALLO																																																																																																																																														
COTTO																																																																																																																																														
MATERIALE LAPIDEO																																																																																																																																														
LEGNO	X																																																																																																																																													
ALLUMINIO ANODIZZATO																																																																																																																																														
P.V.C.																																																																																																																																														
AVVOLGIBILI																																																																																																																																														
SCURINI	X																																																																																																																																													
PORTELLONI																																																																																																																																														
PERSIANE																																																																																																																																														
GRATE E INFERRIATE																																																																																																																																														
LEGNO																																																																																																																																														
LEGNO CON VETRI																																																																																																																																														
P.V.C.																																																																																																																																														
SERRANDE METALLICHE																																																																																																																																														
METALLO E VETRO	X																																																																																																																																													
VETRINE																																																																																																																																														
GRATE E INFERRIATE																																																																																																																																														
RAME																																																																																																																																														
FERRO																																																																																																																																														
MATERIE PLASTICHE	X																																																																																																																																													
MURATURA PORTANTE																																																																																																																																														
TIMPANO																																																																																																																																														
CORNICI DI GRONDA																																																																																																																																														
MARCAPIANO																																																																																																																																														
BASAMENTO																																																																																																																																														
LESENE																																																																																																																																														
SPIGOLI DI FACCIATA																																																																																																																																														
CORNICI BUCATURE																																																																																																																																														
LASTRE																																																																																																																																														
SOGLIE																																																																																																																																														



DATI IDENTIFICATIVI	INDIVIDUAZIONE CARTOGRAFICA INDIRIZZO Via Dettori n.29-31 / Vico I Dettori IDENTIFICATIVI CATASTALE ATTUALE Sezione Foglio 35 Mappale 573 IDENTIFICATIVI CATASTALE STORICO Sezione Foglio 35 Mappale 573	PROFILO COMPARTO		TIPOLOGIA RILEVATA																																																																					
DATI DIMENSIONALI	<table border="1"> <tr><td>SUP. COPERTA</td><td>65.58 mq</td></tr> <tr><td>SUP. AREE ESTERNE</td><td>12.20 mq</td></tr> <tr><td>QUOTA GRONDA</td><td>47.52 m</td></tr> <tr><td>(2)</td><td>49.72 m</td></tr> <tr><td>(68)</td><td>49.56 m</td></tr> <tr><td>(69)</td><td>40.58 m</td></tr> <tr><td>QUOTA SUOLO</td><td>40.68 m</td></tr> <tr><td>(2)</td><td>40.68 m</td></tr> <tr><td>(68)</td><td>40.68 m</td></tr> <tr><td>(69)</td><td>40.68 m</td></tr> <tr><td>ALTEZZA</td><td>6.84 m</td></tr> <tr><td>(2)</td><td>9.04 m</td></tr> <tr><td>(68)</td><td>8.88 m</td></tr> <tr><td>(69)</td><td></td></tr> <tr><td>VOLUME</td><td>570.55 mc</td></tr> <tr><td>NUMERO PIANI</td><td>4</td></tr> <tr><td>SEMINTERRATO</td><td>1</td></tr> <tr><td>P. TERRA</td><td>1</td></tr> <tr><td>INTERMEDI</td><td>1</td></tr> <tr><td>ATTICO</td><td>1</td></tr> <tr><td>SOTTOTETTO</td><td>-</td></tr> <tr><td>LARGHEZZA FRONTE (Via Dettori)</td><td>11.31 m</td></tr> <tr><td>LARGHEZZA FRONTE (Vico Dettori)</td><td>9.62 m</td></tr> </table>	SUP. COPERTA	65.58 mq	SUP. AREE ESTERNE	12.20 mq	QUOTA GRONDA	47.52 m	(2)	49.72 m	(68)	49.56 m	(69)	40.58 m	QUOTA SUOLO	40.68 m	(2)	40.68 m	(68)	40.68 m	(69)	40.68 m	ALTEZZA	6.84 m	(2)	9.04 m	(68)	8.88 m	(69)		VOLUME	570.55 mc	NUMERO PIANI	4	SEMINTERRATO	1	P. TERRA	1	INTERMEDI	1	ATTICO	1	SOTTOTETTO	-	LARGHEZZA FRONTE (Via Dettori)	11.31 m	LARGHEZZA FRONTE (Vico Dettori)	9.62 m	CATASTO STORICO	 Pratica 2912 C.E. n.204 del 12.10.2005	STATO DI CONSERVAZIONE	<table border="1"> <tr><td>PARI AL NUOVO</td><td></td></tr> <tr><td>BUONO</td><td style="background-color: #00FF00;"></td></tr> <tr><td>SUFFICIENTE</td><td></td></tr> <tr><td>MEDIOCRE</td><td></td></tr> <tr><td>PRECARIO</td><td></td></tr> <tr><td>TRACCE LEGGIBILI</td><td></td></tr> </table>	PARI AL NUOVO		BUONO		SUFFICIENTE		MEDIOCRE		PRECARIO		TRACCE LEGGIBILI		STATO DI TRASFORMABILITA'	<table border="1"> <tr><td>CONSERVAZIONE INTEGRALE</td><td></td></tr> <tr><td>BASSA TRASFORMABILITA'</td><td></td></tr> <tr><td>MEDIA TRASFORMABILITA'</td><td style="background-color: #FFFF00;"></td></tr> <tr><td>ALTA TRASFORMABILITA'</td><td></td></tr> </table>	CONSERVAZIONE INTEGRALE		BASSA TRASFORMABILITA'		MEDIA TRASFORMABILITA'		ALTA TRASFORMABILITA'	
SUP. COPERTA	65.58 mq																																																																								
SUP. AREE ESTERNE	12.20 mq																																																																								
QUOTA GRONDA	47.52 m																																																																								
(2)	49.72 m																																																																								
(68)	49.56 m																																																																								
(69)	40.58 m																																																																								
QUOTA SUOLO	40.68 m																																																																								
(2)	40.68 m																																																																								
(68)	40.68 m																																																																								
(69)	40.68 m																																																																								
ALTEZZA	6.84 m																																																																								
(2)	9.04 m																																																																								
(68)	8.88 m																																																																								
(69)																																																																									
VOLUME	570.55 mc																																																																								
NUMERO PIANI	4																																																																								
SEMINTERRATO	1																																																																								
P. TERRA	1																																																																								
INTERMEDI	1																																																																								
ATTICO	1																																																																								
SOTTOTETTO	-																																																																								
LARGHEZZA FRONTE (Via Dettori)	11.31 m																																																																								
LARGHEZZA FRONTE (Vico Dettori)	9.62 m																																																																								
PARI AL NUOVO																																																																									
BUONO																																																																									
SUFFICIENTE																																																																									
MEDIOCRE																																																																									
PRECARIO																																																																									
TRACCE LEGGIBILI																																																																									
CONSERVAZIONE INTEGRALE																																																																									
BASSA TRASFORMABILITA'																																																																									
MEDIA TRASFORMABILITA'																																																																									
ALTA TRASFORMABILITA'																																																																									
DEST. D'USO	<table border="1"> <tr><td>P.</td><td>CIVICO</td></tr> <tr><td>-1 GARAGE</td><td>31</td></tr> <tr><td>T RESIDENZA</td><td>29</td></tr> <tr><td>1 RESIDENZA</td><td>29</td></tr> <tr><td>2 RESIDENZA</td><td>29</td></tr> </table>	P.	CIVICO	-1 GARAGE	31	T RESIDENZA	29	1 RESIDENZA	29	2 RESIDENZA	29	ORTOFOTO		GRADO DI TRASFORMABILITA' E INTERVENTI AMMISSIBILI		CLASSI DI TRASFORMABILITA' Media Trasformabilità INTERVENTI AMMISSIBILI Ristrutturazione edilizia Ristrutturazione urbanistica Interventi specialistici																																																									
P.	CIVICO																																																																								
-1 GARAGE	31																																																																								
T RESIDENZA	29																																																																								
1 RESIDENZA	29																																																																								
2 RESIDENZA	29																																																																								
RISTRUTTURAZIONE	<table border="1"> <tr><td>COPERTURA</td><td></td></tr> <tr><td>FACCIATA</td><td></td></tr> <tr><td>INFISSI</td><td></td></tr> <tr><td>BALCONI</td><td></td></tr> <tr><td>EL. DECORATIVI</td><td></td></tr> <tr><td>EL. TECNOLOGICI</td><td></td></tr> </table>	COPERTURA		FACCIATA		INFISSI		BALCONI		EL. DECORATIVI		EL. TECNOLOGICI		COPERTURA E VOL.	 <table border="1"> <tr><th>N°</th><th>Area</th><th>Volume</th></tr> <tr><td>2</td><td>9.22 mq</td><td>63.04 mc</td></tr> <tr><td>68</td><td>44.04 mq</td><td>398.08 mc</td></tr> <tr><td>69</td><td>12.32 mq</td><td>109.43 mc</td></tr> </table> I.F. = 7.34 mc/mq	N°	Area	Volume	2	9.22 mq	63.04 mc	68	44.04 mq	398.08 mc	69	12.32 mq	109.43 mc	STATO DI TRASFORMABILITA'		Elementi incongrui: Note:																																											
COPERTURA																																																																									
FACCIATA																																																																									
INFISSI																																																																									
BALCONI																																																																									
EL. DECORATIVI																																																																									
EL. TECNOLOGICI																																																																									
N°	Area	Volume																																																																							
2	9.22 mq	63.04 mc																																																																							
68	44.04 mq	398.08 mc																																																																							
69	12.32 mq	109.43 mc																																																																							

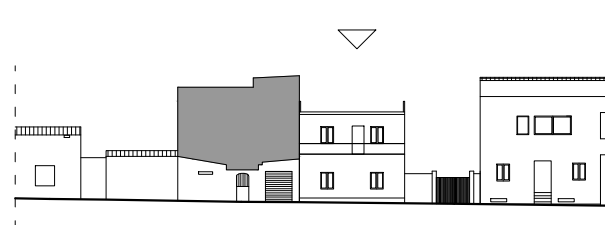





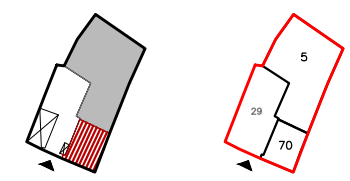
ANALISI DESCRITTIVA DI DETTAGLIO

<p>ELEMENTI COSTRUTTIVI</p> <table border="1"> <tr><td>STRUTTURE VERTICALI</td><td></td></tr> <tr><td>MURATURA PORTANTE</td><td></td></tr> <tr><td>LATERIZI</td><td></td></tr> <tr><td>PIETRE</td><td></td></tr> <tr><td>CEMENTO ARMATO</td><td>X</td></tr> <tr><td>MISTA</td><td></td></tr> <tr><td>STRUTTURE ORIZZONTALI</td><td></td></tr> <tr><td>LEGNO</td><td></td></tr> <tr><td>LATERO CEMENTO</td><td>X</td></tr> <tr><td>ALTRO</td><td></td></tr> <tr><td>COPERTURE</td><td></td></tr> <tr><td>UNA FALDA</td><td>X</td></tr> <tr><td>DOPPIA FALDA</td><td></td></tr> <tr><td>PADIGLIONE</td><td></td></tr> <tr><td>TERRAZZA PRATICABILE</td><td>X</td></tr> <tr><td>PIANA</td><td></td></tr> </table>	STRUTTURE VERTICALI		MURATURA PORTANTE		LATERIZI		PIETRE		CEMENTO ARMATO	X	MISTA		STRUTTURE ORIZZONTALI		LEGNO		LATERO CEMENTO	X	ALTRO		COPERTURE		UNA FALDA	X	DOPPIA FALDA		PADIGLIONE		TERRAZZA PRATICABILE	X	PIANA		<p>FINITURE E DECORAZIONI</p> <table border="1"> <tr><td>FACCIATA</td><td></td></tr> <tr><td>INTONACO AL NATURALE</td><td></td></tr> <tr><td>INTONACO FRATT. FINE</td><td>X</td></tr> <tr><td>INTONACO FRATT. GROSSO</td><td></td></tr> <tr><td>INTONACO LISCIATO</td><td></td></tr> <tr><td>RIVESTIMENTO LAPIDEO</td><td></td></tr> <tr><td>RIVESTIMENTO CERAMICO</td><td></td></tr> <tr><td>COLORAZIONI</td><td></td></tr> <tr><td>FACCIATA</td><td></td></tr> <tr><td>BASAMENTO</td><td></td></tr> <tr><td>MARCAPIANO</td><td></td></tr> <tr><td>CORNICI DI GRONDA</td><td></td></tr> <tr><td>CORNICI FINESTRE</td><td></td></tr> <tr><td>CORNICI PORTONI</td><td></td></tr> <tr><td>FINESTRE</td><td></td></tr> <tr><td>PORTONI</td><td></td></tr> <tr><td>SERRANDE</td><td></td></tr> </table>	FACCIATA		INTONACO AL NATURALE		INTONACO FRATT. FINE	X	INTONACO FRATT. GROSSO		INTONACO LISCIATO		RIVESTIMENTO LAPIDEO		RIVESTIMENTO CERAMICO		COLORAZIONI		FACCIATA		BASAMENTO		MARCAPIANO		CORNICI DI GRONDA		CORNICI FINESTRE		CORNICI PORTONI		FINESTRE		PORTONI		SERRANDE		<p>BALCONI</p> <table border="1"> <tr><td>CALPESTIO</td><td></td></tr> <tr><td>SOLAIO</td><td>X</td></tr> <tr><td>LAISTRA</td><td></td></tr> <tr><td>PARAPETTO</td><td></td></tr> <tr><td>FERRO BATTUTO</td><td>X</td></tr> <tr><td>MURATURA</td><td>X</td></tr> <tr><td>GHISA</td><td></td></tr> <tr><td>MATERIALE LAPIDEO</td><td></td></tr> <tr><td>MENSOLE</td><td></td></tr> <tr><td>C.A.</td><td></td></tr> <tr><td>METALLO</td><td></td></tr> <tr><td>COTTO</td><td></td></tr> <tr><td>MATERIALE LAPIDEO</td><td></td></tr> </table>	CALPESTIO		SOLAIO	X	LAISTRA		PARAPETTO		FERRO BATTUTO	X	MURATURA	X	GHISA		MATERIALE LAPIDEO		MENSOLE		C.A.		METALLO		COTTO		MATERIALE LAPIDEO		<p>INFISSI</p> <table border="1"> <tr><td>FINESTRE</td><td></td></tr> <tr><td>LEGNO</td><td></td></tr> <tr><td>ALLUMINIO ANODIZZATO</td><td></td></tr> <tr><td>P.V.C.</td><td>X</td></tr> <tr><td>AVVOLGIBILI</td><td></td></tr> <tr><td>SCURINI</td><td></td></tr> <tr><td>PORTELLONI</td><td></td></tr> <tr><td>PERSIANE</td><td>X</td></tr> <tr><td>GRATE E INFERRIATE</td><td></td></tr> <tr><td>PORTONI P.T.</td><td></td></tr> <tr><td>LEGNO</td><td></td></tr> <tr><td>LEGNO CON VETRI</td><td></td></tr> <tr><td>P.V.C.</td><td>X</td></tr> <tr><td>SERRANDE METALLICHE</td><td></td></tr> <tr><td>METALLO E VETRO</td><td>X</td></tr> <tr><td>VETRINE</td><td></td></tr> <tr><td>GRATE E INFERRIATE</td><td></td></tr> </table>	FINESTRE		LEGNO		ALLUMINIO ANODIZZATO		P.V.C.	X	AVVOLGIBILI		SCURINI		PORTELLONI		PERSIANE	X	GRATE E INFERRIATE		PORTONI P.T.		LEGNO		LEGNO CON VETRI		P.V.C.	X	SERRANDE METALLICHE		METALLO E VETRO	X	VETRINE		GRATE E INFERRIATE		<p>SMALTIMENTO ACQUE</p> <table border="1"> <tr><td>GRONDE E PLUVIALI</td><td></td></tr> <tr><td>RAME</td><td>X</td></tr> <tr><td>FERRO</td><td></td></tr> <tr><td>MATERIE PLASTICHE</td><td>X</td></tr> <tr><td>MURATURA PORTANTE</td><td></td></tr> <tr><td>ELEMENTI ARCHITETTONICI</td><td></td></tr> <tr><td>TIMPANO</td><td></td></tr> <tr><td>CORNICI DI GRONDA</td><td></td></tr> <tr><td>MARCAPIANO</td><td></td></tr> <tr><td>BASAMENTO</td><td></td></tr> <tr><td>LESENE</td><td></td></tr> <tr><td>SPIGOLI DI FACCIATA</td><td></td></tr> <tr><td>CORNICI BUCATURE</td><td></td></tr> <tr><td>LASTRE</td><td></td></tr> <tr><td>SOGLIE</td><td></td></tr> </table>	GRONDE E PLUVIALI		RAME	X	FERRO		MATERIE PLASTICHE	X	MURATURA PORTANTE		ELEMENTI ARCHITETTONICI		TIMPANO		CORNICI DI GRONDA		MARCAPIANO		BASAMENTO		LESENE		SPIGOLI DI FACCIATA		CORNICI BUCATURE		LASTRE		SOGLIE	
STRUTTURE VERTICALI																																																																																																																																																																
MURATURA PORTANTE																																																																																																																																																																
LATERIZI																																																																																																																																																																
PIETRE																																																																																																																																																																
CEMENTO ARMATO	X																																																																																																																																																															
MISTA																																																																																																																																																																
STRUTTURE ORIZZONTALI																																																																																																																																																																
LEGNO																																																																																																																																																																
LATERO CEMENTO	X																																																																																																																																																															
ALTRO																																																																																																																																																																
COPERTURE																																																																																																																																																																
UNA FALDA	X																																																																																																																																																															
DOPPIA FALDA																																																																																																																																																																
PADIGLIONE																																																																																																																																																																
TERRAZZA PRATICABILE	X																																																																																																																																																															
PIANA																																																																																																																																																																
FACCIATA																																																																																																																																																																
INTONACO AL NATURALE																																																																																																																																																																
INTONACO FRATT. FINE	X																																																																																																																																																															
INTONACO FRATT. GROSSO																																																																																																																																																																
INTONACO LISCIATO																																																																																																																																																																
RIVESTIMENTO LAPIDEO																																																																																																																																																																
RIVESTIMENTO CERAMICO																																																																																																																																																																
COLORAZIONI																																																																																																																																																																
FACCIATA																																																																																																																																																																
BASAMENTO																																																																																																																																																																
MARCAPIANO																																																																																																																																																																
CORNICI DI GRONDA																																																																																																																																																																
CORNICI FINESTRE																																																																																																																																																																
CORNICI PORTONI																																																																																																																																																																
FINESTRE																																																																																																																																																																
PORTONI																																																																																																																																																																
SERRANDE																																																																																																																																																																
CALPESTIO																																																																																																																																																																
SOLAIO	X																																																																																																																																																															
LAISTRA																																																																																																																																																																
PARAPETTO																																																																																																																																																																
FERRO BATTUTO	X																																																																																																																																																															
MURATURA	X																																																																																																																																																															
GHISA																																																																																																																																																																
MATERIALE LAPIDEO																																																																																																																																																																
MENSOLE																																																																																																																																																																
C.A.																																																																																																																																																																
METALLO																																																																																																																																																																
COTTO																																																																																																																																																																
MATERIALE LAPIDEO																																																																																																																																																																
FINESTRE																																																																																																																																																																
LEGNO																																																																																																																																																																
ALLUMINIO ANODIZZATO																																																																																																																																																																
P.V.C.	X																																																																																																																																																															
AVVOLGIBILI																																																																																																																																																																
SCURINI																																																																																																																																																																
PORTELLONI																																																																																																																																																																
PERSIANE	X																																																																																																																																																															
GRATE E INFERRIATE																																																																																																																																																																
PORTONI P.T.																																																																																																																																																																
LEGNO																																																																																																																																																																
LEGNO CON VETRI																																																																																																																																																																
P.V.C.	X																																																																																																																																																															
SERRANDE METALLICHE																																																																																																																																																																
METALLO E VETRO	X																																																																																																																																																															
VETRINE																																																																																																																																																																
GRATE E INFERRIATE																																																																																																																																																																
GRONDE E PLUVIALI																																																																																																																																																																
RAME	X																																																																																																																																																															
FERRO																																																																																																																																																																
MATERIE PLASTICHE	X																																																																																																																																																															
MURATURA PORTANTE																																																																																																																																																																
ELEMENTI ARCHITETTONICI																																																																																																																																																																
TIMPANO																																																																																																																																																																
CORNICI DI GRONDA																																																																																																																																																																
MARCAPIANO																																																																																																																																																																
BASAMENTO																																																																																																																																																																
LESENE																																																																																																																																																																
SPIGOLI DI FACCIATA																																																																																																																																																																
CORNICI BUCATURE																																																																																																																																																																
LASTRE																																																																																																																																																																
SOGLIE																																																																																																																																																																


<p>DATI IDENTIFICATIVI</p>	<p>INDIVIDUAZIONE CARTOGRAFICA INDIRIZZO Via Luigi Cadorna n.2-4 / Via Dettori</p> <p>IDENTIFICATIVI CATASTALE ATTUALE</p> <p>Sezione Foglio 35 Mappale 572</p> <p>IDENTIFICATIVI CATASTALE STORICO</p> <p>Sezione Foglio 35 Mappale 572</p>	<p>PROFILO COMPARTO</p> 	<p>TIPOLOGIA RILEVATA</p> 																																																													
	<table border="1"> <tr><td>SUP. COPERTA</td><td>81.83 mq</td></tr> <tr><td>SUP. AREE ESTERNE</td><td>48.05 mq</td></tr> <tr><td>QUOTA GRONDA</td><td>(1) 47.90 m</td></tr> <tr><td></td><td>(66) 50.26 m</td></tr> <tr><td></td><td>(67) 50.20 m</td></tr> <tr><td>QUOTA SUOLO</td><td>(1) 40.64 m</td></tr> <tr><td></td><td>(66) 40.64 m</td></tr> <tr><td></td><td>(67) 40.64 m</td></tr> <tr><td>ALTEZZA</td><td>(1) 7.26 m</td></tr> <tr><td></td><td>(66) 9.62 m</td></tr> <tr><td></td><td>(67) 9.56 m</td></tr> <tr><td>VOLUME</td><td>692.55 mc</td></tr> <tr><td>NUMERO PIANI</td><td>3</td></tr> <tr><td>SEMINTERRATO</td><td>1</td></tr> <tr><td>P. TERRA</td><td>1</td></tr> <tr><td>INTERMEDI</td><td>1</td></tr> <tr><td>ATTICO</td><td>-</td></tr> <tr><td>SOTTOTETTO</td><td>-</td></tr> <tr><td>LARGHEZZA FRONTE (Via Cadorna)</td><td>17.80 m</td></tr> <tr><td>LARGHEZZA FRONTE (Via Dettori)</td><td>7.60 m</td></tr> </table>	SUP. COPERTA	81.83 mq	SUP. AREE ESTERNE	48.05 mq	QUOTA GRONDA	(1) 47.90 m		(66) 50.26 m		(67) 50.20 m	QUOTA SUOLO	(1) 40.64 m		(66) 40.64 m		(67) 40.64 m	ALTEZZA	(1) 7.26 m		(66) 9.62 m		(67) 9.56 m	VOLUME	692.55 mc	NUMERO PIANI	3	SEMINTERRATO	1	P. TERRA	1	INTERMEDI	1	ATTICO	-	SOTTOTETTO	-	LARGHEZZA FRONTE (Via Cadorna)	17.80 m	LARGHEZZA FRONTE (Via Dettori)	7.60 m	<p>CATASTO STORICO</p>  <p>Pratica 1474 C.E. n.118 del 03.05.1983</p>	<p>STATO DI CONSERVAZIONE</p> <table border="1"> <tr><td>PARI AL NUOVO</td><td></td></tr> <tr><td>BUONO</td><td style="background-color: #00FF00;"></td></tr> <tr><td>SUFFICIENTE</td><td></td></tr> <tr><td>MEDIOCRE</td><td></td></tr> <tr><td>PRECARIO</td><td></td></tr> <tr><td>TRACCE LEGGIBILI</td><td></td></tr> </table>	PARI AL NUOVO		BUONO		SUFFICIENTE		MEDIOCRE		PRECARIO		TRACCE LEGGIBILI		<p>STATO DI TRASFORMABILITA'</p> <table border="1"> <tr><td>CONSERVAZIONE INTEGRALE</td><td></td></tr> <tr><td>BASSA TRASFORMABILITA'</td><td></td></tr> <tr><td>MEDIA TRASFORMABILITA'</td><td style="background-color: #FFFF00;"></td></tr> <tr><td>ALTA TRASFORMABILITA'</td><td></td></tr> </table>	CONSERVAZIONE INTEGRALE		BASSA TRASFORMABILITA'		MEDIA TRASFORMABILITA'		ALTA TRASFORMABILITA'	
SUP. COPERTA	81.83 mq																																																															
SUP. AREE ESTERNE	48.05 mq																																																															
QUOTA GRONDA	(1) 47.90 m																																																															
	(66) 50.26 m																																																															
	(67) 50.20 m																																																															
QUOTA SUOLO	(1) 40.64 m																																																															
	(66) 40.64 m																																																															
	(67) 40.64 m																																																															
ALTEZZA	(1) 7.26 m																																																															
	(66) 9.62 m																																																															
	(67) 9.56 m																																																															
VOLUME	692.55 mc																																																															
NUMERO PIANI	3																																																															
SEMINTERRATO	1																																																															
P. TERRA	1																																																															
INTERMEDI	1																																																															
ATTICO	-																																																															
SOTTOTETTO	-																																																															
LARGHEZZA FRONTE (Via Cadorna)	17.80 m																																																															
LARGHEZZA FRONTE (Via Dettori)	7.60 m																																																															
PARI AL NUOVO																																																																
BUONO																																																																
SUFFICIENTE																																																																
MEDIOCRE																																																																
PRECARIO																																																																
TRACCE LEGGIBILI																																																																
CONSERVAZIONE INTEGRALE																																																																
BASSA TRASFORMABILITA'																																																																
MEDIA TRASFORMABILITA'																																																																
ALTA TRASFORMABILITA'																																																																
<p>DATI DIMENSIONALI</p>		<p>CATASTO STORICO</p>  	<p>GRADO DI TRASFORMABILITA' E INTERVENTI AMMISSIBILI</p> 	<p>CLASSI DI TRASFORMABILITA'</p> <p>Media trasformabilità</p> <p>INTERVENTI AMMISSIBILI</p> <p>Ristrutturazione edilizia Ristrutturazione urbanistica</p> <p>Interventi specialistici</p>																																																												
<p>DEST. D'USO</p>	<table border="1"> <tr><td>P.</td><td>CIVICO</td></tr> <tr><td>-1 RESIDENZA</td><td>2</td></tr> <tr><td>T RESIDENZA</td><td>2</td></tr> <tr><td>T GARAGE</td><td>4</td></tr> <tr><td>1 RESIDENZA</td><td>2</td></tr> </table>	P.	CIVICO	-1 RESIDENZA	2	T RESIDENZA	2	T GARAGE	4	1 RESIDENZA	2	<p>ORTOFOTO</p> 																																																				
P.	CIVICO																																																															
-1 RESIDENZA	2																																																															
T RESIDENZA	2																																																															
T GARAGE	4																																																															
1 RESIDENZA	2																																																															
<p>RISTRUTTURAZIONE</p>	<table border="1"> <tr><td>COPERTURA</td><td></td></tr> <tr><td>FACCIATA</td><td></td></tr> <tr><td>INFISSI</td><td></td></tr> <tr><td>BALCONI</td><td></td></tr> <tr><td>EL. DECORATIVI</td><td></td></tr> <tr><td>EL. TECNOLOGICI</td><td></td></tr> </table>	COPERTURA		FACCIATA		INFISSI		BALCONI		EL. DECORATIVI		EL. TECNOLOGICI		<p>COPERTURA E VOL.</p>  <table border="1"> <thead> <tr><th>N°</th><th>Area</th><th>Volume</th></tr> </thead> <tbody> <tr><td>1</td><td>39.31 mq</td><td>285.42 mc</td></tr> <tr><td>66</td><td>10.73 mq</td><td>103.26 mc</td></tr> <tr><td>67</td><td>31.79 mq</td><td>303.87 mc</td></tr> </tbody> </table> <p>I.F. = 5.33 mc/mq</p>	N°	Area	Volume	1	39.31 mq	285.42 mc	66	10.73 mq	103.26 mc	67	31.79 mq	303.87 mc		<p>Elementi incongrui:</p> <p>Note:</p>																																				
COPERTURA																																																																
FACCIATA																																																																
INFISSI																																																																
BALCONI																																																																
EL. DECORATIVI																																																																
EL. TECNOLOGICI																																																																
N°	Area	Volume																																																														
1	39.31 mq	285.42 mc																																																														
66	10.73 mq	103.26 mc																																																														
67	31.79 mq	303.87 mc																																																														

ANALISI DESCRITTIVA DI DETTAGLIO

<p>ELEMENTI COSTRUTTIVI</p> <p>STRUTTURE VERTICALI</p> <table border="1"> <tr><td>MURATURA PORTANTE</td><td></td></tr> <tr><td>LATERIZI</td><td></td></tr> <tr><td>PIETREME</td><td></td></tr> <tr><td>CEMENTO ARMATO</td><td>X</td></tr> <tr><td>MISTA</td><td></td></tr> </table> <p>STRUTTURE ORIZZONTALI</p> <table border="1"> <tr><td>LEGNO</td><td></td></tr> <tr><td>LATERO CEMENTO</td><td>X</td></tr> <tr><td>ALTRO</td><td></td></tr> </table> <p>COPERTURE</p> <table border="1"> <tr><td>UNA FALDA</td><td>X</td></tr> <tr><td>DOPPIA FALDA</td><td></td></tr> <tr><td>PADIGLIONE</td><td></td></tr> <tr><td>TERRAZZA PRATICABILE</td><td>X</td></tr> <tr><td>PIANA</td><td></td></tr> </table>	MURATURA PORTANTE		LATERIZI		PIETREME		CEMENTO ARMATO	X	MISTA		LEGNO		LATERO CEMENTO	X	ALTRO		UNA FALDA	X	DOPPIA FALDA		PADIGLIONE		TERRAZZA PRATICABILE	X	PIANA		<p>FINITURE E DECORAZIONI</p> <p>FACCIATA</p> <table border="1"> <tr><td>INTONACO AL NATURALE</td><td></td></tr> <tr><td>INTONACO FRATT. FINE</td><td>X</td></tr> <tr><td>INTONACO FRATT. GROSSO</td><td></td></tr> <tr><td>INTONACO LISCIATO</td><td></td></tr> <tr><td>RIVESTIMENTO LAPIDEO</td><td></td></tr> <tr><td>RIVESTIMENTO CERAMICO</td><td></td></tr> </table> <p>COLORAZIONI</p> <table border="1"> <tr><td>FACCIATA</td><td></td></tr> <tr><td>BASAMENTO</td><td></td></tr> <tr><td>MARCAPIANO</td><td></td></tr> <tr><td>CORNICI DI GRONDA</td><td></td></tr> <tr><td>CORNICI FINESTRE</td><td></td></tr> <tr><td>CORNICI PORTONI</td><td></td></tr> <tr><td>FINESTRE</td><td></td></tr> <tr><td>PORTONI</td><td></td></tr> <tr><td>SERRANDE</td><td></td></tr> </table>	INTONACO AL NATURALE		INTONACO FRATT. FINE	X	INTONACO FRATT. GROSSO		INTONACO LISCIATO		RIVESTIMENTO LAPIDEO		RIVESTIMENTO CERAMICO		FACCIATA		BASAMENTO		MARCAPIANO		CORNICI DI GRONDA		CORNICI FINESTRE		CORNICI PORTONI		FINESTRE		PORTONI		SERRANDE		<p>BALCONI</p> <table border="1"> <tr><td>CALPESTIO</td><td></td></tr> <tr><td>SOLAIO</td><td>X</td></tr> <tr><td>LASTRA</td><td></td></tr> <tr><td>PARAPETTO</td><td></td></tr> <tr><td>FERRO BATTUTO</td><td></td></tr> <tr><td>MURATURA</td><td>X</td></tr> <tr><td>GHISA</td><td></td></tr> <tr><td>MATERIALE LAPIDEO</td><td></td></tr> <tr><td>MENSOLE</td><td></td></tr> <tr><td>C.A.</td><td></td></tr> <tr><td>METALLO</td><td></td></tr> <tr><td>COTTO</td><td></td></tr> <tr><td>MATERIALE LAPIDEO</td><td></td></tr> </table>	CALPESTIO		SOLAIO	X	LASTRA		PARAPETTO		FERRO BATTUTO		MURATURA	X	GHISA		MATERIALE LAPIDEO		MENSOLE		C.A.		METALLO		COTTO		MATERIALE LAPIDEO		 	<p>INFISSI</p> <p>FINESTRE</p> <table border="1"> <tr><td>LEGNO</td><td></td></tr> <tr><td>ALLUMINIO ANODIZZATO</td><td></td></tr> <tr><td>P.V.C.</td><td>X</td></tr> <tr><td>AVVOLGIBILI</td><td></td></tr> <tr><td>SCURINI</td><td>X</td></tr> <tr><td>PORTELLONI</td><td></td></tr> <tr><td>PERSIANE</td><td></td></tr> <tr><td>GRATE E INFERRIATE</td><td></td></tr> </table> <p>PORTONI P.T.</p> <table border="1"> <tr><td>LEGNO</td><td></td></tr> <tr><td>LEGNO CON VETRI</td><td></td></tr> <tr><td>P.V.C.</td><td>X</td></tr> <tr><td>SERRANDE METALLICHE</td><td></td></tr> <tr><td>METALLO E VETRO</td><td>X</td></tr> <tr><td>VETRINE</td><td></td></tr> <tr><td>GRATE E INFERRIATE</td><td></td></tr> </table>	LEGNO		ALLUMINIO ANODIZZATO		P.V.C.	X	AVVOLGIBILI		SCURINI	X	PORTELLONI		PERSIANE		GRATE E INFERRIATE		LEGNO		LEGNO CON VETRI		P.V.C.	X	SERRANDE METALLICHE		METALLO E VETRO	X	VETRINE		GRATE E INFERRIATE		<p>SMALTIMENTO ACQUE</p> <p>GRONDE E PLUVIALI</p> <table border="1"> <tr><td>RAME</td><td>X</td></tr> <tr><td>FERRO</td><td></td></tr> <tr><td>MATERIE PLASTICHE</td><td></td></tr> <tr><td>MURATURA PORTANTE</td><td></td></tr> </table> <p>ELEMENTI ARCHITETTONICI</p> <table border="1"> <tr><td>TIMPANO</td><td></td></tr> <tr><td>CORNICI DI GRONDA</td><td></td></tr> <tr><td>MARCAPIANO</td><td></td></tr> <tr><td>BASAMENTO</td><td></td></tr> <tr><td>LESENE</td><td>X</td></tr> <tr><td>SPIGOLI DI FACCIATA</td><td></td></tr> <tr><td>CORNICI BUCATURE</td><td></td></tr> <tr><td>LASTRE</td><td></td></tr> <tr><td>SOGLIE</td><td>X</td></tr> </table>	RAME	X	FERRO		MATERIE PLASTICHE		MURATURA PORTANTE		TIMPANO		CORNICI DI GRONDA		MARCAPIANO		BASAMENTO		LESENE	X	SPIGOLI DI FACCIATA		CORNICI BUCATURE		LASTRE		SOGLIE	X
MURATURA PORTANTE																																																																																																																																															
LATERIZI																																																																																																																																															
PIETREME																																																																																																																																															
CEMENTO ARMATO	X																																																																																																																																														
MISTA																																																																																																																																															
LEGNO																																																																																																																																															
LATERO CEMENTO	X																																																																																																																																														
ALTRO																																																																																																																																															
UNA FALDA	X																																																																																																																																														
DOPPIA FALDA																																																																																																																																															
PADIGLIONE																																																																																																																																															
TERRAZZA PRATICABILE	X																																																																																																																																														
PIANA																																																																																																																																															
INTONACO AL NATURALE																																																																																																																																															
INTONACO FRATT. FINE	X																																																																																																																																														
INTONACO FRATT. GROSSO																																																																																																																																															
INTONACO LISCIATO																																																																																																																																															
RIVESTIMENTO LAPIDEO																																																																																																																																															
RIVESTIMENTO CERAMICO																																																																																																																																															
FACCIATA																																																																																																																																															
BASAMENTO																																																																																																																																															
MARCAPIANO																																																																																																																																															
CORNICI DI GRONDA																																																																																																																																															
CORNICI FINESTRE																																																																																																																																															
CORNICI PORTONI																																																																																																																																															
FINESTRE																																																																																																																																															
PORTONI																																																																																																																																															
SERRANDE																																																																																																																																															
CALPESTIO																																																																																																																																															
SOLAIO	X																																																																																																																																														
LASTRA																																																																																																																																															
PARAPETTO																																																																																																																																															
FERRO BATTUTO																																																																																																																																															
MURATURA	X																																																																																																																																														
GHISA																																																																																																																																															
MATERIALE LAPIDEO																																																																																																																																															
MENSOLE																																																																																																																																															
C.A.																																																																																																																																															
METALLO																																																																																																																																															
COTTO																																																																																																																																															
MATERIALE LAPIDEO																																																																																																																																															
LEGNO																																																																																																																																															
ALLUMINIO ANODIZZATO																																																																																																																																															
P.V.C.	X																																																																																																																																														
AVVOLGIBILI																																																																																																																																															
SCURINI	X																																																																																																																																														
PORTELLONI																																																																																																																																															
PERSIANE																																																																																																																																															
GRATE E INFERRIATE																																																																																																																																															
LEGNO																																																																																																																																															
LEGNO CON VETRI																																																																																																																																															
P.V.C.	X																																																																																																																																														
SERRANDE METALLICHE																																																																																																																																															
METALLO E VETRO	X																																																																																																																																														
VETRINE																																																																																																																																															
GRATE E INFERRIATE																																																																																																																																															
RAME	X																																																																																																																																														
FERRO																																																																																																																																															
MATERIE PLASTICHE																																																																																																																																															
MURATURA PORTANTE																																																																																																																																															
TIMPANO																																																																																																																																															
CORNICI DI GRONDA																																																																																																																																															
MARCAPIANO																																																																																																																																															
BASAMENTO																																																																																																																																															
LESENE	X																																																																																																																																														
SPIGOLI DI FACCIATA																																																																																																																																															
CORNICI BUCATURE																																																																																																																																															
LASTRE																																																																																																																																															
SOGLIE	X																																																																																																																																														

DATI IDENTIFICATIVI	INDIVIDUAZIONE CARTOGRAFICA INDIRIZZO Via Luigi Cadorna s.n. Vico Dettori n.3 IDENTIFICATIVI CATASTALE ATTUALE Sezione Foglio 35 Mappale 571 IDENTIFICATIVI CATASTALE STORICO Sezione Foglio 35 Mappale 571	PROFILO COMPARTO 	TIPOLOGIA RILEVATA																																																							
	<table border="1"> <tr><td>SUP. COPERTA</td><td>114.76 mq</td></tr> <tr><td>SUP. AREE ESTERNE</td><td>57.23 mq</td></tr> <tr><td>QUOTA GRONDA</td><td>(5) 47.74 m</td></tr> <tr><td></td><td>(70) 43.76 m</td></tr> <tr><td>QUOTA SUOLO</td><td>(5) 40.90 m</td></tr> <tr><td></td><td>(70) 40.90 m</td></tr> <tr><td>ALTEZZA</td><td>(5) 6.84 m</td></tr> <tr><td></td><td>(70) 2.86 m</td></tr> <tr><td>VOLUME</td><td>686.90 mc</td></tr> <tr><td>NUMERO PIANI</td><td>2</td></tr> <tr><td>P. TERRA</td><td>1</td></tr> <tr><td>INTERMEDI</td><td>1</td></tr> <tr><td>ATTICO</td><td>-</td></tr> <tr><td>SOTTOTETTO</td><td>-</td></tr> <tr><td>LARGHEZZA FRONTE (Via Cadorna)</td><td>7.97 m</td></tr> <tr><td>LARGHEZZA FRONTE (Vico Dettori)</td><td>9.87 m</td></tr> </table>	SUP. COPERTA	114.76 mq	SUP. AREE ESTERNE	57.23 mq	QUOTA GRONDA	(5) 47.74 m		(70) 43.76 m	QUOTA SUOLO	(5) 40.90 m		(70) 40.90 m	ALTEZZA	(5) 6.84 m		(70) 2.86 m	VOLUME	686.90 mc	NUMERO PIANI	2	P. TERRA	1	INTERMEDI	1	ATTICO	-	SOTTOTETTO	-	LARGHEZZA FRONTE (Via Cadorna)	7.97 m	LARGHEZZA FRONTE (Vico Dettori)	9.87 m	CATASTO STORICO  <p>Pratica 2673 C.E. n.356 del 28.11.1991</p>	STATO DI CONSERVAZIONE	<table border="1"> <tr><td>PARI AL NUOVO</td><td></td></tr> <tr><td>BUONO</td><td></td></tr> <tr><td>SUFFICIENTE</td><td></td></tr> <tr><td>MEDIOCRE</td><td></td></tr> <tr><td>PRECARIO</td><td></td></tr> <tr><td>TRACCE LEGGIBILI</td><td></td></tr> </table>	PARI AL NUOVO		BUONO		SUFFICIENTE		MEDIOCRE		PRECARIO		TRACCE LEGGIBILI		STATO DI TRASFORMABILITA'	<table border="1"> <tr><td>CONSERVAZIONE INTEGRALE</td><td></td></tr> <tr><td>BASSA TRASFORMABILITA'</td><td></td></tr> <tr><td>MEDIA TRASFORMABILITA'</td><td></td></tr> <tr><td>ALTA TRASFORMABILITA'</td><td></td></tr> </table>	CONSERVAZIONE INTEGRALE		BASSA TRASFORMABILITA'		MEDIA TRASFORMABILITA'		ALTA TRASFORMABILITA'	
SUP. COPERTA	114.76 mq																																																									
SUP. AREE ESTERNE	57.23 mq																																																									
QUOTA GRONDA	(5) 47.74 m																																																									
	(70) 43.76 m																																																									
QUOTA SUOLO	(5) 40.90 m																																																									
	(70) 40.90 m																																																									
ALTEZZA	(5) 6.84 m																																																									
	(70) 2.86 m																																																									
VOLUME	686.90 mc																																																									
NUMERO PIANI	2																																																									
P. TERRA	1																																																									
INTERMEDI	1																																																									
ATTICO	-																																																									
SOTTOTETTO	-																																																									
LARGHEZZA FRONTE (Via Cadorna)	7.97 m																																																									
LARGHEZZA FRONTE (Vico Dettori)	9.87 m																																																									
PARI AL NUOVO																																																										
BUONO																																																										
SUFFICIENTE																																																										
MEDIOCRE																																																										
PRECARIO																																																										
TRACCE LEGGIBILI																																																										
CONSERVAZIONE INTEGRALE																																																										
BASSA TRASFORMABILITA'																																																										
MEDIA TRASFORMABILITA'																																																										
ALTA TRASFORMABILITA'																																																										
DATI DIMENSIONALI		ORTOFOTO 	GRADO DI TRASFORMABILITA' E INTERVENTI AMMISSIBILI	 <p>Via Cadorna</p>  <p>Vico Dettori</p>	CLASSI DI TRASFORMABILITA' Media trasformabilità INTERVENTI AMMISSIBILI Ristrutturazione edilizia Ristrutturazione urbanistica Interventi specialistici																																																					
DEST. D'USO	<table border="1"> <tr><td>P.</td><td>CIVICO</td></tr> <tr><td>T RESIDENZA (Vico I Dettori)</td><td>3</td></tr> <tr><td>1 RESIDENZA (Vico I Dettori)</td><td>3</td></tr> </table>	P.	CIVICO	T RESIDENZA (Vico I Dettori)	3	1 RESIDENZA (Vico I Dettori)	3																																																			
P.	CIVICO																																																									
T RESIDENZA (Vico I Dettori)	3																																																									
1 RESIDENZA (Vico I Dettori)	3																																																									
RISTRUTTURAZIONE	<table border="1"> <tr><td>COPERTURA</td><td></td></tr> <tr><td>FACCIATA</td><td>X</td></tr> <tr><td>INFISSI</td><td>X</td></tr> <tr><td>BALCONI</td><td></td></tr> <tr><td>EL. DECORATIVI</td><td></td></tr> <tr><td>EL. TECNOLOGICI</td><td></td></tr> </table>	COPERTURA		FACCIATA	X	INFISSI	X	BALCONI		EL. DECORATIVI		EL. TECNOLOGICI		COPERTURA E VOL.  <table border="1"> <tr><th>N°</th><th>Area</th><th>Volume</th></tr> <tr><td>5</td><td>90.13 mq</td><td>616.46 mc</td></tr> <tr><td>70</td><td>24.63 mq</td><td>70.44 mc</td></tr> </table> <p>I.F. = 3.99 mc/mq</p>	N°	Area	Volume	5	90.13 mq	616.46 mc	70	24.63 mq	70.44 mc			Elementi incongrui: Note:																																
COPERTURA																																																										
FACCIATA	X																																																									
INFISSI	X																																																									
BALCONI																																																										
EL. DECORATIVI																																																										
EL. TECNOLOGICI																																																										
N°	Area	Volume																																																								
5	90.13 mq	616.46 mc																																																								
70	24.63 mq	70.44 mc																																																								

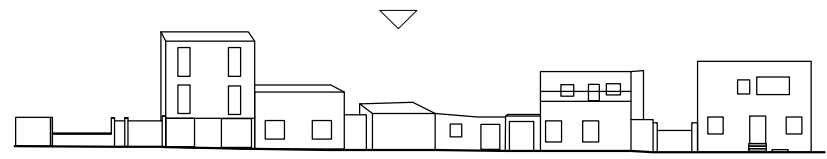


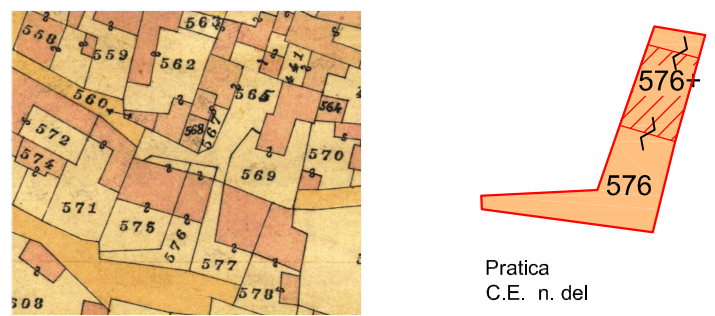




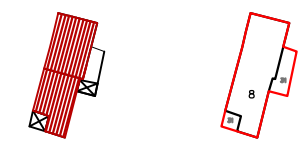
ANALISI DESCRITTIVA DI DETTAGLIO

ELEMENTI COSTRUTTIVI <table border="1"> <tr><td>STRUTTURE VERTICALI</td><td></td></tr> <tr><td>MURATURA PORTANTE</td><td></td></tr> <tr><td>LATERIZI</td><td></td></tr> <tr><td>PIETREME</td><td></td></tr> <tr><td>CEMENTO ARMATO</td><td></td></tr> <tr><td>MISTA</td><td>X</td></tr> <tr><td>STRUTTURE ORIZZONTALI</td><td></td></tr> <tr><td>LEGNO</td><td></td></tr> <tr><td>LATERO CEMENTO</td><td>X</td></tr> <tr><td>ALTRO</td><td></td></tr> <tr><td>COPERTURE</td><td></td></tr> <tr><td>UNA FALDA</td><td>X</td></tr> <tr><td>DOPPIA FALDA</td><td></td></tr> <tr><td>PADIGLIONE</td><td></td></tr> <tr><td>TERRAZZA PRATICABILE</td><td>X</td></tr> <tr><td>PIANA</td><td></td></tr> </table>	STRUTTURE VERTICALI		MURATURA PORTANTE		LATERIZI		PIETREME		CEMENTO ARMATO		MISTA	X	STRUTTURE ORIZZONTALI		LEGNO		LATERO CEMENTO	X	ALTRO		COPERTURE		UNA FALDA	X	DOPPIA FALDA		PADIGLIONE		TERRAZZA PRATICABILE	X	PIANA		FINITURE E DECORAZIONI <table border="1"> <tr><td>FACCIATA</td><td></td></tr> <tr><td>INTONACO AL NATURALE</td><td></td></tr> <tr><td>INTONACO FRATT. FINE</td><td></td></tr> <tr><td>INTONACO FRATT. GROSSO</td><td>X</td></tr> <tr><td>INTONACO LISCIATO</td><td></td></tr> <tr><td>RIVESTIMENTO LAPIDEO</td><td></td></tr> <tr><td>RIVESTIMENTO CERAMICO</td><td></td></tr> <tr><td>COLORAZIONI</td><td></td></tr> <tr><td>FACCIATA</td><td></td></tr> <tr><td>BASAMENTO</td><td></td></tr> <tr><td>MARCAPIANO</td><td></td></tr> <tr><td>CORNICI DI GRONDA</td><td></td></tr> <tr><td>CORNICI FINESTRE</td><td></td></tr> <tr><td>CORNICI PORTONI</td><td></td></tr> <tr><td>FINESTRE</td><td></td></tr> <tr><td>PORTONI</td><td></td></tr> <tr><td>SERRANDE</td><td></td></tr> </table>	FACCIATA		INTONACO AL NATURALE		INTONACO FRATT. FINE		INTONACO FRATT. GROSSO	X	INTONACO LISCIATO		RIVESTIMENTO LAPIDEO		RIVESTIMENTO CERAMICO		COLORAZIONI		FACCIATA		BASAMENTO		MARCAPIANO		CORNICI DI GRONDA		CORNICI FINESTRE		CORNICI PORTONI		FINESTRE		PORTONI		SERRANDE		<table border="1"> <tr><td>BALCONI</td><td></td></tr> <tr><td>CALPESTIO</td><td></td></tr> <tr><td>SOLAIO</td><td>X</td></tr> <tr><td>LAISTRA</td><td></td></tr> <tr><td>PARAPETTO</td><td></td></tr> <tr><td>FERRO BATTUTO</td><td>X</td></tr> <tr><td>MURATURA</td><td></td></tr> <tr><td>GHISA</td><td></td></tr> <tr><td>MATERIALE LAPIDEO</td><td></td></tr> <tr><td>MENSOLE</td><td></td></tr> <tr><td>C.A.</td><td></td></tr> <tr><td>METALLO</td><td></td></tr> <tr><td>COTTO</td><td></td></tr> <tr><td>MATERIALE LAPIDEO</td><td></td></tr> </table>	BALCONI		CALPESTIO		SOLAIO	X	LAISTRA		PARAPETTO		FERRO BATTUTO	X	MURATURA		GHISA		MATERIALE LAPIDEO		MENSOLE		C.A.		METALLO		COTTO		MATERIALE LAPIDEO		INFISSI  <table border="1"> <tr><td>FINESTRE</td><td></td></tr> <tr><td>LEGNO</td><td></td></tr> <tr><td>ALLUMINIO ANODIZZATO</td><td></td></tr> <tr><td>P.V.C.</td><td>X</td></tr> <tr><td>AVVOLGIBILI</td><td>X</td></tr> <tr><td>SCURINI</td><td></td></tr> <tr><td>PORTELLONI</td><td></td></tr> <tr><td>PERSIANE</td><td>X</td></tr> <tr><td>GRATE E INFERRIATE</td><td></td></tr> <tr><td>PORTONI P.T.</td><td></td></tr> <tr><td>LEGNO</td><td></td></tr> <tr><td>LEGNO CON VETRI</td><td></td></tr> <tr><td>P.V.C.</td><td></td></tr> <tr><td>SERRANDE METALLICHE</td><td></td></tr> <tr><td>METALLO E VETRO</td><td>X</td></tr> <tr><td>VETRINE</td><td></td></tr> <tr><td>GRATE E INFERRIATE</td><td></td></tr> </table>	FINESTRE		LEGNO		ALLUMINIO ANODIZZATO		P.V.C.	X	AVVOLGIBILI	X	SCURINI		PORTELLONI		PERSIANE	X	GRATE E INFERRIATE		PORTONI P.T.		LEGNO		LEGNO CON VETRI		P.V.C.		SERRANDE METALLICHE		METALLO E VETRO	X	VETRINE		GRATE E INFERRIATE		<table border="1"> <tr><td>SMALTIMENTO ACQUE</td><td></td></tr> <tr><td>GRONDE E PLUVIALI</td><td></td></tr> <tr><td>RAME</td><td>X</td></tr> <tr><td>FERRO</td><td>X</td></tr> <tr><td>MATERIE PLASTICHE</td><td>X</td></tr> <tr><td>MURATURA PORTANTE</td><td></td></tr> <tr><td>ELEMENTI ARCHITETTONICI</td><td></td></tr> <tr><td>TIMPANO</td><td></td></tr> <tr><td>CORNICI DI GRONDA</td><td></td></tr> <tr><td>MARCAPIANO</td><td></td></tr> <tr><td>BASAMENTO</td><td>X</td></tr> <tr><td>LESENE</td><td></td></tr> <tr><td>SPIGOLI DI FACCIATA</td><td></td></tr> <tr><td>CORNICI BUCATURE</td><td></td></tr> <tr><td>LASTRE</td><td></td></tr> <tr><td>SOGLIE</td><td></td></tr> </table>	SMALTIMENTO ACQUE		GRONDE E PLUVIALI		RAME	X	FERRO	X	MATERIE PLASTICHE	X	MURATURA PORTANTE		ELEMENTI ARCHITETTONICI		TIMPANO		CORNICI DI GRONDA		MARCAPIANO		BASAMENTO	X	LESENE		SPIGOLI DI FACCIATA		CORNICI BUCATURE		LASTRE		SOGLIE	
STRUTTURE VERTICALI																																																																																																																																																																				
MURATURA PORTANTE																																																																																																																																																																				
LATERIZI																																																																																																																																																																				
PIETREME																																																																																																																																																																				
CEMENTO ARMATO																																																																																																																																																																				
MISTA	X																																																																																																																																																																			
STRUTTURE ORIZZONTALI																																																																																																																																																																				
LEGNO																																																																																																																																																																				
LATERO CEMENTO	X																																																																																																																																																																			
ALTRO																																																																																																																																																																				
COPERTURE																																																																																																																																																																				
UNA FALDA	X																																																																																																																																																																			
DOPPIA FALDA																																																																																																																																																																				
PADIGLIONE																																																																																																																																																																				
TERRAZZA PRATICABILE	X																																																																																																																																																																			
PIANA																																																																																																																																																																				
FACCIATA																																																																																																																																																																				
INTONACO AL NATURALE																																																																																																																																																																				
INTONACO FRATT. FINE																																																																																																																																																																				
INTONACO FRATT. GROSSO	X																																																																																																																																																																			
INTONACO LISCIATO																																																																																																																																																																				
RIVESTIMENTO LAPIDEO																																																																																																																																																																				
RIVESTIMENTO CERAMICO																																																																																																																																																																				
COLORAZIONI																																																																																																																																																																				
FACCIATA																																																																																																																																																																				
BASAMENTO																																																																																																																																																																				
MARCAPIANO																																																																																																																																																																				
CORNICI DI GRONDA																																																																																																																																																																				
CORNICI FINESTRE																																																																																																																																																																				
CORNICI PORTONI																																																																																																																																																																				
FINESTRE																																																																																																																																																																				
PORTONI																																																																																																																																																																				
SERRANDE																																																																																																																																																																				
BALCONI																																																																																																																																																																				
CALPESTIO																																																																																																																																																																				
SOLAIO	X																																																																																																																																																																			
LAISTRA																																																																																																																																																																				
PARAPETTO																																																																																																																																																																				
FERRO BATTUTO	X																																																																																																																																																																			
MURATURA																																																																																																																																																																				
GHISA																																																																																																																																																																				
MATERIALE LAPIDEO																																																																																																																																																																				
MENSOLE																																																																																																																																																																				
C.A.																																																																																																																																																																				
METALLO																																																																																																																																																																				
COTTO																																																																																																																																																																				
MATERIALE LAPIDEO																																																																																																																																																																				
FINESTRE																																																																																																																																																																				
LEGNO																																																																																																																																																																				
ALLUMINIO ANODIZZATO																																																																																																																																																																				
P.V.C.	X																																																																																																																																																																			
AVVOLGIBILI	X																																																																																																																																																																			
SCURINI																																																																																																																																																																				
PORTELLONI																																																																																																																																																																				
PERSIANE	X																																																																																																																																																																			
GRATE E INFERRIATE																																																																																																																																																																				
PORTONI P.T.																																																																																																																																																																				
LEGNO																																																																																																																																																																				
LEGNO CON VETRI																																																																																																																																																																				
P.V.C.																																																																																																																																																																				
SERRANDE METALLICHE																																																																																																																																																																				
METALLO E VETRO	X																																																																																																																																																																			
VETRINE																																																																																																																																																																				
GRATE E INFERRIATE																																																																																																																																																																				
SMALTIMENTO ACQUE																																																																																																																																																																				
GRONDE E PLUVIALI																																																																																																																																																																				
RAME	X																																																																																																																																																																			
FERRO	X																																																																																																																																																																			
MATERIE PLASTICHE	X																																																																																																																																																																			
MURATURA PORTANTE																																																																																																																																																																				
ELEMENTI ARCHITETTONICI																																																																																																																																																																				
TIMPANO																																																																																																																																																																				
CORNICI DI GRONDA																																																																																																																																																																				
MARCAPIANO																																																																																																																																																																				
BASAMENTO	X																																																																																																																																																																			
LESENE																																																																																																																																																																				
SPIGOLI DI FACCIATA																																																																																																																																																																				
CORNICI BUCATURE																																																																																																																																																																				
LASTRE																																																																																																																																																																				
SOGLIE																																																																																																																																																																				

DATI IDENTIFICATIVI	INDIVIDUAZIONE CARTOGRAFICA INDIRIZZO Via Luigi Cadorna n.6-8 Vico I Dettori n.5 IDENTIFICATIVI CATASTALE ATTUALE Sezione Foglio 35 Mappale 575 IDENTIFICATIVI CATASTALE STORICO Sezione Foglio 35 Mappale 575	PROFILO COMPARTO		TIPOLOGIA RILEVATA																																																													
DATI DIMENSIONALI	<table border="1"> <tr><td>SUP. COPERTA</td><td>97.55 mq</td></tr> <tr><td>SUP. AREE ESTERNE</td><td>65.42 mq</td></tr> <tr><td>QUOTA GRONDA</td><td>(71) 50.34 m</td></tr> <tr><td></td><td>(72) 48.90 m</td></tr> <tr><td></td><td>(118) 43.92 m</td></tr> <tr><td>QUOTA SUOLO</td><td>(71) 40.96 m</td></tr> <tr><td></td><td>(72) 40.96 m</td></tr> <tr><td></td><td>(118) 40.90 m</td></tr> <tr><td>ALTEZZA</td><td>(71) 9.38 m</td></tr> <tr><td></td><td>(72) 7.94 m</td></tr> <tr><td></td><td>(118) 3.02 m</td></tr> <tr><td>VOLUME</td><td>778.60 mc</td></tr> <tr><td>NUMERO PIANI</td><td>3</td></tr> <tr><td>P. TERRA</td><td>1</td></tr> <tr><td>INTERMEDI</td><td>1</td></tr> <tr><td>ATTICO</td><td>1</td></tr> <tr><td>SOTTOTETTO</td><td>-</td></tr> <tr><td>LARGHEZZA FRONTE (Via Cadorna)</td><td>9.20 m</td></tr> <tr><td>LARGHEZZA FRONTE (Vico Dettori)</td><td>11.27 m</td></tr> </table>	SUP. COPERTA	97.55 mq	SUP. AREE ESTERNE	65.42 mq	QUOTA GRONDA	(71) 50.34 m		(72) 48.90 m		(118) 43.92 m	QUOTA SUOLO	(71) 40.96 m		(72) 40.96 m		(118) 40.90 m	ALTEZZA	(71) 9.38 m		(72) 7.94 m		(118) 3.02 m	VOLUME	778.60 mc	NUMERO PIANI	3	P. TERRA	1	INTERMEDI	1	ATTICO	1	SOTTOTETTO	-	LARGHEZZA FRONTE (Via Cadorna)	9.20 m	LARGHEZZA FRONTE (Vico Dettori)	11.27 m	CATASTO STORICO	 Pratica 214v C.E. n.650 del 15.11.1972	STATO DI CONSERVAZIONE	<table border="1"> <tr><td>PARI AL NUOVO</td><td></td></tr> <tr><td>BUONO</td><td></td></tr> <tr><td>SUFFICIENTE</td><td></td></tr> <tr><td>MEDIOCRE</td><td></td></tr> <tr><td>PRECARIO</td><td></td></tr> <tr><td>TRACCE LEGGIBILI</td><td></td></tr> </table>	PARI AL NUOVO		BUONO		SUFFICIENTE		MEDIOCRE		PRECARIO		TRACCE LEGGIBILI		STATO DI TRASFORMABILITA'	<table border="1"> <tr><td>CONSERVAZIONE INTEGRALE</td><td></td></tr> <tr><td>BASSA TRASFORMABILITA'</td><td></td></tr> <tr><td>MEDIA TRASFORMABILITA'</td><td></td></tr> <tr><td>ALTA TRASFORMABILITA'</td><td></td></tr> </table>	CONSERVAZIONE INTEGRALE		BASSA TRASFORMABILITA'		MEDIA TRASFORMABILITA'		ALTA TRASFORMABILITA'	
SUP. COPERTA	97.55 mq																																																																
SUP. AREE ESTERNE	65.42 mq																																																																
QUOTA GRONDA	(71) 50.34 m																																																																
	(72) 48.90 m																																																																
	(118) 43.92 m																																																																
QUOTA SUOLO	(71) 40.96 m																																																																
	(72) 40.96 m																																																																
	(118) 40.90 m																																																																
ALTEZZA	(71) 9.38 m																																																																
	(72) 7.94 m																																																																
	(118) 3.02 m																																																																
VOLUME	778.60 mc																																																																
NUMERO PIANI	3																																																																
P. TERRA	1																																																																
INTERMEDI	1																																																																
ATTICO	1																																																																
SOTTOTETTO	-																																																																
LARGHEZZA FRONTE (Via Cadorna)	9.20 m																																																																
LARGHEZZA FRONTE (Vico Dettori)	11.27 m																																																																
PARI AL NUOVO																																																																	
BUONO																																																																	
SUFFICIENTE																																																																	
MEDIOCRE																																																																	
PRECARIO																																																																	
TRACCE LEGGIBILI																																																																	
CONSERVAZIONE INTEGRALE																																																																	
BASSA TRASFORMABILITA'																																																																	
MEDIA TRASFORMABILITA'																																																																	
ALTA TRASFORMABILITA'																																																																	
DEST. D'USO	<table border="1"> <tr><td>P.</td><td>CIVICO</td></tr> <tr><td>T PARCHEGGIO INTERNO (Via Cadorna)</td><td>6</td></tr> <tr><td>T RESIDENZA (Vico Cadorna) (Vico I Dettori)</td><td>5 8</td></tr> <tr><td>1 RESIDENZA (Vico Cadorna) (Vico I Dettori)</td><td>5 8</td></tr> <tr><td>2 RESIDENZA (Vico Cadorna) (Vico I Dettori)</td><td>5 8</td></tr> </table>	P.	CIVICO	T PARCHEGGIO INTERNO (Via Cadorna)	6	T RESIDENZA (Vico Cadorna) (Vico I Dettori)	5 8	1 RESIDENZA (Vico Cadorna) (Vico I Dettori)	5 8	2 RESIDENZA (Vico Cadorna) (Vico I Dettori)	5 8	ORTOFOTO		GRADO DI TRASFORMABILITA' E INTERVENTI AMMISSIBILI	 Via Cadorna	 Vico Dettori	CLASSI DI TRASFORMABILITA' Alta trasformabilità INTERVENTI AMMISSIBILI Demolizione e ricostruzione totale Nuova Costruzione Interventi specialistici																																																
P.	CIVICO																																																																
T PARCHEGGIO INTERNO (Via Cadorna)	6																																																																
T RESIDENZA (Vico Cadorna) (Vico I Dettori)	5 8																																																																
1 RESIDENZA (Vico Cadorna) (Vico I Dettori)	5 8																																																																
2 RESIDENZA (Vico Cadorna) (Vico I Dettori)	5 8																																																																
RISTRUTTURAZIONE	<table border="1"> <tr><td>COPERTURA</td><td></td></tr> <tr><td>FACCIATA</td><td>X</td></tr> <tr><td>INFISSI</td><td></td></tr> <tr><td>BALCONI</td><td></td></tr> <tr><td>EL. DECORATIVI</td><td></td></tr> <tr><td>EL. TECNOLOGICI</td><td></td></tr> </table>	COPERTURA		FACCIATA	X	INFISSI		BALCONI		EL. DECORATIVI		EL. TECNOLOGICI		COPERTURA E VOL.	 <table border="1"> <tr><th>N°</th><th>Area</th><th>Volume</th></tr> <tr><td>71</td><td>36.96 mq</td><td>346.65 mc</td></tr> <tr><td>72</td><td>50.60 mq</td><td>401.77 mc</td></tr> <tr><td>118</td><td>9.99 mq</td><td>30.18 mc</td></tr> </table> I.F. = 4,78 mc/mq	N°	Area	Volume	71	36.96 mq	346.65 mc	72	50.60 mq	401.77 mc	118	9.99 mq	30.18 mc	STATO DI TRASFORMABILITA' E INTERVENTI AMMISSIBILI	 Via Cadorna	 Vico Dettori	Elementi incongrui: Note:																																		
COPERTURA																																																																	
FACCIATA	X																																																																
INFISSI																																																																	
BALCONI																																																																	
EL. DECORATIVI																																																																	
EL. TECNOLOGICI																																																																	
N°	Area	Volume																																																															
71	36.96 mq	346.65 mc																																																															
72	50.60 mq	401.77 mc																																																															
118	9.99 mq	30.18 mc																																																															

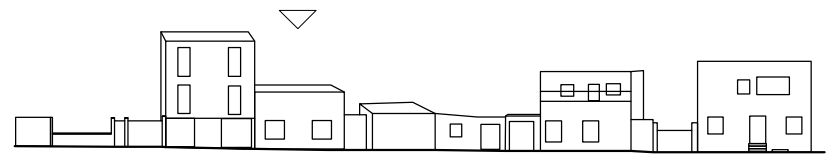


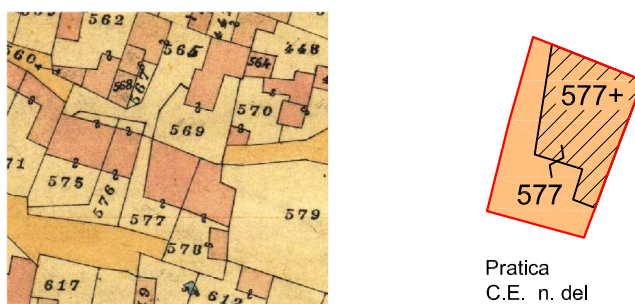




ANALISI DESCRITTIVA DI DETTAGLIO

<p>ELEMENTI COSTRUTTIVI</p> <p>STRUTTURE VERTICALI</p> <table border="1"> <tr><td>MURATURA PORTANTE</td><td></td></tr> <tr><td>LATERIZI</td><td></td></tr> <tr><td>PIETRAME</td><td></td></tr> <tr><td>CEMENTO ARMATO</td><td></td></tr> <tr><td>MISTA</td><td>X</td></tr> </table> <p>STRUTTURE ORIZZONTALI</p> <table border="1"> <tr><td>LEGNO</td><td></td></tr> <tr><td>LATERO CEMENTO</td><td>X</td></tr> <tr><td>ALTRO</td><td></td></tr> </table> <p>COPERTURE</p> <table border="1"> <tr><td>UNA FALDA</td><td></td></tr> <tr><td>DOPPIA FALDA</td><td></td></tr> <tr><td>PADIGLIONE</td><td></td></tr> <tr><td>TERRAZZA PRATICABILE</td><td>X</td></tr> <tr><td>PIANA</td><td>X</td></tr> </table>	MURATURA PORTANTE		LATERIZI		PIETRAME		CEMENTO ARMATO		MISTA	X	LEGNO		LATERO CEMENTO	X	ALTRO		UNA FALDA		DOPPIA FALDA		PADIGLIONE		TERRAZZA PRATICABILE	X	PIANA	X	<p>FINITURE E DECORAZIONI</p> <p>FACCIATA</p> <table border="1"> <tr><td>INTONACO AL NATURALE</td><td></td></tr> <tr><td>INTONACO FRATT. FINE</td><td>X</td></tr> <tr><td>INTONACO FRATT. GROSSO</td><td></td></tr> <tr><td>INTONACO LISCIATO</td><td></td></tr> <tr><td>RIVESTIMENTO LAPIDEO</td><td></td></tr> <tr><td>RIVESTIMENTO CERAMICO</td><td></td></tr> </table> <p>COLORAZIONI</p> <table border="1"> <tr><td>FACCIATA</td><td></td></tr> <tr><td>BASAMENTO</td><td></td></tr> <tr><td>MARCAPIANO</td><td></td></tr> <tr><td>CORNICI DI GRONDA</td><td></td></tr> <tr><td>CORNICI FINESTRE</td><td></td></tr> <tr><td>CORNICI PORTONI</td><td></td></tr> <tr><td>FINESTRE</td><td></td></tr> <tr><td>PORTONI</td><td></td></tr> <tr><td>SERRANDE</td><td></td></tr> </table>	INTONACO AL NATURALE		INTONACO FRATT. FINE	X	INTONACO FRATT. GROSSO		INTONACO LISCIATO		RIVESTIMENTO LAPIDEO		RIVESTIMENTO CERAMICO		FACCIATA		BASAMENTO		MARCAPIANO		CORNICI DI GRONDA		CORNICI FINESTRE		CORNICI PORTONI		FINESTRE		PORTONI		SERRANDE		<p>BALCONI</p> <table border="1"> <tr><td>CALPESTIO</td><td></td></tr> <tr><td>SOLAIO</td><td></td></tr> <tr><td>LASTRA</td><td></td></tr> <tr><td>PARAPETTO</td><td></td></tr> <tr><td>FERRO BATTUTO</td><td></td></tr> <tr><td>MURATURA</td><td></td></tr> <tr><td>GHISA</td><td></td></tr> <tr><td>MATERIALE LAPIDEO</td><td></td></tr> <tr><td>MENSOLE</td><td></td></tr> <tr><td>C.A.</td><td></td></tr> <tr><td>METALLO</td><td></td></tr> <tr><td>COTTO</td><td></td></tr> <tr><td>MATERIALE LAPIDEO</td><td></td></tr> </table>	CALPESTIO		SOLAIO		LASTRA		PARAPETTO		FERRO BATTUTO		MURATURA		GHISA		MATERIALE LAPIDEO		MENSOLE		C.A.		METALLO		COTTO		MATERIALE LAPIDEO		<p>INFISSI</p> <p>FINESTRE</p> <table border="1"> <tr><td>LEGNO</td><td></td></tr> <tr><td>ALLUMINIO ANODIZZATO</td><td></td></tr> <tr><td>P.V.C.</td><td>X</td></tr> <tr><td>AVVOLGIBILI</td><td>X</td></tr> <tr><td>SCURINI</td><td></td></tr> <tr><td>PORTELLONI</td><td></td></tr> <tr><td>PERSIANE</td><td></td></tr> <tr><td>GRATE E INFERRIATE</td><td></td></tr> </table> <p>PORTONI P.T.</p> <table border="1"> <tr><td>LEGNO</td><td></td></tr> <tr><td>LEGNO CON VETRI</td><td></td></tr> <tr><td>P.V.C.</td><td>X</td></tr> <tr><td>SERRANDE METALLICHE</td><td>X</td></tr> <tr><td>METALLO E VETRO</td><td>X</td></tr> <tr><td>VETRINE</td><td></td></tr> <tr><td>GRATE E INFERRIATE</td><td></td></tr> </table>	LEGNO		ALLUMINIO ANODIZZATO		P.V.C.	X	AVVOLGIBILI	X	SCURINI		PORTELLONI		PERSIANE		GRATE E INFERRIATE		LEGNO		LEGNO CON VETRI		P.V.C.	X	SERRANDE METALLICHE	X	METALLO E VETRO	X	VETRINE		GRATE E INFERRIATE		<p>SMALTIMENTO ACQUE</p> <p>GRONDE E PLUVIALI</p> <table border="1"> <tr><td>RAME</td><td></td></tr> <tr><td>FERRO</td><td></td></tr> <tr><td>MATERIE PLASTICHE</td><td>X</td></tr> <tr><td>MURATURA PORTANTE</td><td></td></tr> </table> <p>ELEMENTI ARCHITETTONICI</p> <table border="1"> <tr><td>TIMPANO</td><td></td></tr> <tr><td>CORNICI DI GRONDA</td><td></td></tr> <tr><td>MARCAPIANO</td><td></td></tr> <tr><td>BASAMENTO</td><td></td></tr> <tr><td>LESENE</td><td></td></tr> <tr><td>SPIGOLI DI FACCIATA</td><td></td></tr> <tr><td>CORNICI BUCATURE</td><td></td></tr> <tr><td>LASTRE</td><td></td></tr> <tr><td>SOGLIE</td><td></td></tr> </table>	RAME		FERRO		MATERIE PLASTICHE	X	MURATURA PORTANTE		TIMPANO		CORNICI DI GRONDA		MARCAPIANO		BASAMENTO		LESENE		SPIGOLI DI FACCIATA		CORNICI BUCATURE		LASTRE		SOGLIE	
MURATURA PORTANTE																																																																																																																																														
LATERIZI																																																																																																																																														
PIETRAME																																																																																																																																														
CEMENTO ARMATO																																																																																																																																														
MISTA	X																																																																																																																																													
LEGNO																																																																																																																																														
LATERO CEMENTO	X																																																																																																																																													
ALTRO																																																																																																																																														
UNA FALDA																																																																																																																																														
DOPPIA FALDA																																																																																																																																														
PADIGLIONE																																																																																																																																														
TERRAZZA PRATICABILE	X																																																																																																																																													
PIANA	X																																																																																																																																													
INTONACO AL NATURALE																																																																																																																																														
INTONACO FRATT. FINE	X																																																																																																																																													
INTONACO FRATT. GROSSO																																																																																																																																														
INTONACO LISCIATO																																																																																																																																														
RIVESTIMENTO LAPIDEO																																																																																																																																														
RIVESTIMENTO CERAMICO																																																																																																																																														
FACCIATA																																																																																																																																														
BASAMENTO																																																																																																																																														
MARCAPIANO																																																																																																																																														
CORNICI DI GRONDA																																																																																																																																														
CORNICI FINESTRE																																																																																																																																														
CORNICI PORTONI																																																																																																																																														
FINESTRE																																																																																																																																														
PORTONI																																																																																																																																														
SERRANDE																																																																																																																																														
CALPESTIO																																																																																																																																														
SOLAIO																																																																																																																																														
LASTRA																																																																																																																																														
PARAPETTO																																																																																																																																														
FERRO BATTUTO																																																																																																																																														
MURATURA																																																																																																																																														
GHISA																																																																																																																																														
MATERIALE LAPIDEO																																																																																																																																														
MENSOLE																																																																																																																																														
C.A.																																																																																																																																														
METALLO																																																																																																																																														
COTTO																																																																																																																																														
MATERIALE LAPIDEO																																																																																																																																														
LEGNO																																																																																																																																														
ALLUMINIO ANODIZZATO																																																																																																																																														
P.V.C.	X																																																																																																																																													
AVVOLGIBILI	X																																																																																																																																													
SCURINI																																																																																																																																														
PORTELLONI																																																																																																																																														
PERSIANE																																																																																																																																														
GRATE E INFERRIATE																																																																																																																																														
LEGNO																																																																																																																																														
LEGNO CON VETRI																																																																																																																																														
P.V.C.	X																																																																																																																																													
SERRANDE METALLICHE	X																																																																																																																																													
METALLO E VETRO	X																																																																																																																																													
VETRINE																																																																																																																																														
GRATE E INFERRIATE																																																																																																																																														
RAME																																																																																																																																														
FERRO																																																																																																																																														
MATERIE PLASTICHE	X																																																																																																																																													
MURATURA PORTANTE																																																																																																																																														
TIMPANO																																																																																																																																														
CORNICI DI GRONDA																																																																																																																																														
MARCAPIANO																																																																																																																																														
BASAMENTO																																																																																																																																														
LESENE																																																																																																																																														
SPIGOLI DI FACCIATA																																																																																																																																														
CORNICI BUCATURE																																																																																																																																														
LASTRE																																																																																																																																														
SOGLIE																																																																																																																																														

DATI IDENTIFICATIVI	INDIVIDUAZIONE CARTOGRAFICA INDIRIZZO Via Luigi Cadorna s.n. Vico I Dettori n.7 IDENTIFICATIVI CATASTALE ATTUALE Sezione Foglio 35 Mappale IDENTIFICATIVI CATASTALE STORICO Sezione Foglio 35 Mappale 576	PROFILO COMPARTO		TIPOLOGIA RILEVATA																																																	
DATI DIMENSIONALI	<table border="1"> <tr><td>SUP. COPERTA</td><td>78.48 mq</td></tr> <tr><td>SUP. AREE ESTERNE</td><td>18.16 mq</td></tr> <tr><td>QUOTA GRONDA</td><td>(8) 44.38 m</td></tr> <tr><td>QUOTA SUOLO</td><td>(8) 41.06 m</td></tr> <tr><td>ALTEZZA</td><td>(8) 3.32 m</td></tr> <tr><td>VOLUME</td><td>260.57 mc</td></tr> <tr><td>NUMERO PIANI</td><td>2</td></tr> <tr><td>P. TERRA</td><td>1</td></tr> <tr><td>INTERMEDI</td><td>1</td></tr> <tr><td>ATTICO</td><td>-</td></tr> <tr><td>SOTTOTETTO</td><td>-</td></tr> <tr><td>LARGHEZZA FRONTE (Via Cadorna)</td><td>10.64 m</td></tr> <tr><td>LARGHEZZA FRONTE (Vico Dettori)</td><td>5.60 m</td></tr> </table>	SUP. COPERTA	78.48 mq	SUP. AREE ESTERNE	18.16 mq	QUOTA GRONDA	(8) 44.38 m	QUOTA SUOLO	(8) 41.06 m	ALTEZZA	(8) 3.32 m	VOLUME	260.57 mc	NUMERO PIANI	2	P. TERRA	1	INTERMEDI	1	ATTICO	-	SOTTOTETTO	-	LARGHEZZA FRONTE (Via Cadorna)	10.64 m	LARGHEZZA FRONTE (Vico Dettori)	5.60 m	CATASTO STORICO	 <p>Pratica C.E. n. del</p>	STATO DI CONSERVAZIONE	<table border="1"> <tr><td>PARI AL NUOVO</td><td></td></tr> <tr><td>BUONO</td><td></td></tr> <tr><td>SUFFICIENTE</td><td></td></tr> <tr><td>MEDIOCRE</td><td style="background-color: #FFA500;"></td></tr> <tr><td>PRECARIO</td><td></td></tr> <tr><td>TRACCE LEGGIBILI</td><td></td></tr> </table>	PARI AL NUOVO		BUONO		SUFFICIENTE		MEDIOCRE		PRECARIO		TRACCE LEGGIBILI		STATO DI TRASFORMABILITA'	<table border="1"> <tr><td>CONSERVAZIONE INTEGRALE</td><td></td></tr> <tr><td>BASSA TRASFORMABILITA'</td><td></td></tr> <tr><td>MEDIA TRASFORMABILITA'</td><td style="background-color: #808080;"></td></tr> <tr><td>ALTA TRASFORMABILITA'</td><td></td></tr> </table>	CONSERVAZIONE INTEGRALE		BASSA TRASFORMABILITA'		MEDIA TRASFORMABILITA'		ALTA TRASFORMABILITA'	
SUP. COPERTA	78.48 mq																																																				
SUP. AREE ESTERNE	18.16 mq																																																				
QUOTA GRONDA	(8) 44.38 m																																																				
QUOTA SUOLO	(8) 41.06 m																																																				
ALTEZZA	(8) 3.32 m																																																				
VOLUME	260.57 mc																																																				
NUMERO PIANI	2																																																				
P. TERRA	1																																																				
INTERMEDI	1																																																				
ATTICO	-																																																				
SOTTOTETTO	-																																																				
LARGHEZZA FRONTE (Via Cadorna)	10.64 m																																																				
LARGHEZZA FRONTE (Vico Dettori)	5.60 m																																																				
PARI AL NUOVO																																																					
BUONO																																																					
SUFFICIENTE																																																					
MEDIOCRE																																																					
PRECARIO																																																					
TRACCE LEGGIBILI																																																					
CONSERVAZIONE INTEGRALE																																																					
BASSA TRASFORMABILITA'																																																					
MEDIA TRASFORMABILITA'																																																					
ALTA TRASFORMABILITA'																																																					
DEST. D'USO	<table border="1"> <tr><td>P.</td><td>CIVICO</td></tr> <tr><td>T</td><td>RESIDENZA</td></tr> <tr><td></td><td>s.n.</td></tr> </table>	P.	CIVICO	T	RESIDENZA		s.n.	ORTOFOTO	 	GRADO DI TRASFORMABILITA' E INTERVENTI AMMISSIBILI	Via Cadorna 	Vico Dettori	 <p>CLASSI DI TRASFORMABILITA'</p> <p>Alta trasformabilità</p> <p>INTERVENTI AMMISSIBILI</p> <p>Demolizione e ricostruzione totale Nuova Costruzione</p> <p>Interventi specialistici</p>																																								
P.	CIVICO																																																				
T	RESIDENZA																																																				
	s.n.																																																				
RISTRUTTURAZIONE	<table border="1"> <tr><td>COPERTURA</td><td></td></tr> <tr><td>FACCIATA</td><td>X</td></tr> <tr><td>INFISSI</td><td></td></tr> <tr><td>BALCONI</td><td></td></tr> <tr><td>EL. DECORATIVI</td><td>X</td></tr> <tr><td>EL. TECNOLOGICI</td><td></td></tr> </table>	COPERTURA		FACCIATA	X	INFISSI		BALCONI		EL. DECORATIVI	X	EL. TECNOLOGICI		COPERTURA E VOL.	 <p>N° 8 Area 78.48 mq Volume 260.57 mc</p> <p>I.F. = 2.70 mc/mq</p>				Elementi incongrui: Note:																																		
COPERTURA																																																					
FACCIATA	X																																																				
INFISSI																																																					
BALCONI																																																					
EL. DECORATIVI	X																																																				
EL. TECNOLOGICI																																																					

ANALISI DESCRITTIVA DI DETTAGLIO

<p>ELEMENTI COSTRUTTIVI</p> <p>STRUTTURE VERTICALI</p> <table border="1"> <tr><td>MURATURA PORTANTE</td><td>X</td></tr> <tr><td>LATERIZI</td><td></td></tr> <tr><td>PIETRAME</td><td></td></tr> <tr><td>CEMENTO ARMATO</td><td></td></tr> <tr><td>MISTA</td><td>X</td></tr> </table> <p>STRUTTURE ORIZZONTALI</p> <table border="1"> <tr><td>LEGNO</td><td></td></tr> <tr><td>LATERO CEMENTO</td><td>X</td></tr> <tr><td>ALTRO</td><td>X</td></tr> </table> <p>COPERTURE</p> <table border="1"> <tr><td>UNA FALDA</td><td></td></tr> <tr><td>DOPPIA FALDA</td><td>X</td></tr> <tr><td>PADIGLIONE</td><td></td></tr> <tr><td>TERRAZZA PRATICABILE</td><td></td></tr> <tr><td>PIANA</td><td></td></tr> </table>	MURATURA PORTANTE	X	LATERIZI		PIETRAME		CEMENTO ARMATO		MISTA	X	LEGNO		LATERO CEMENTO	X	ALTRO	X	UNA FALDA		DOPPIA FALDA	X	PADIGLIONE		TERRAZZA PRATICABILE		PIANA		<p>FINITURE E DECORAZIONI</p> <p>FACCIATA</p> <table border="1"> <tr><td>INTONACO AL NATURALE</td><td></td></tr> <tr><td>INTONACO FRATT. FINE</td><td>X</td></tr> <tr><td>INTONACO FRATT. GROSSO</td><td>X</td></tr> <tr><td>INTONACO LISCIATO</td><td></td></tr> <tr><td>RIVESTIMENTO LAPIDEO</td><td>X</td></tr> <tr><td>RIVESTIMENTO CERAMICO</td><td></td></tr> </table> <p>COLORAZIONI</p> <table border="1"> <tr><td>FACCIATA</td><td style="background-color: #FF0000;"></td></tr> <tr><td>BASAMENTO</td><td style="background-color: #808080;"></td></tr> <tr><td>MARCAPIANO</td><td style="background-color: #FFFFFF;"></td></tr> <tr><td>CORNICI DI GRONDA</td><td style="background-color: #FFFFFF;"></td></tr> <tr><td>CORNICI FINESTRE</td><td style="background-color: #FFFFFF;"></td></tr> <tr><td>CORNICI PORTONI</td><td style="background-color: #FFFFFF;"></td></tr> <tr><td>FINESTRE</td><td style="background-color: #FFFF00;"></td></tr> <tr><td>PORTONI</td><td style="background-color: #000000;"></td></tr> <tr><td>SERRANDE</td><td style="background-color: #000000;"></td></tr> </table>	INTONACO AL NATURALE		INTONACO FRATT. FINE	X	INTONACO FRATT. GROSSO	X	INTONACO LISCIATO		RIVESTIMENTO LAPIDEO	X	RIVESTIMENTO CERAMICO		FACCIATA		BASAMENTO		MARCAPIANO		CORNICI DI GRONDA		CORNICI FINESTRE		CORNICI PORTONI		FINESTRE		PORTONI		SERRANDE		<p>BALCONI</p> <table border="1"> <tr><td>CALPESTIO</td><td></td></tr> <tr><td>SOLAIO</td><td></td></tr> <tr><td>LASTRA</td><td></td></tr> <tr><td>PARAPETTO</td><td></td></tr> <tr><td>FERRO BATTUTO</td><td></td></tr> <tr><td>MURATURA</td><td></td></tr> <tr><td>GHISA</td><td></td></tr> <tr><td>MATERIALE LAPIDEO</td><td></td></tr> <tr><td>MENSOLE</td><td></td></tr> <tr><td>C.A.</td><td></td></tr> <tr><td>METALLO</td><td></td></tr> <tr><td>COTTO</td><td></td></tr> <tr><td>MATERIALE LAPIDEO</td><td></td></tr> </table>	CALPESTIO		SOLAIO		LASTRA		PARAPETTO		FERRO BATTUTO		MURATURA		GHISA		MATERIALE LAPIDEO		MENSOLE		C.A.		METALLO		COTTO		MATERIALE LAPIDEO		<p>INFISSI</p> <p>FINESTRE</p> <table border="1"> <tr><td>LEGNO</td><td></td></tr> <tr><td>ALLUMINIO ANODIZZATO</td><td></td></tr> <tr><td>P.V.C.</td><td>X</td></tr> <tr><td>AVVOLGIBILI</td><td>X</td></tr> <tr><td>SCURINI</td><td></td></tr> <tr><td>PORTELLONI</td><td></td></tr> <tr><td>PERSIANE</td><td></td></tr> <tr><td>GRATE E INFERRIATE</td><td>X</td></tr> </table> <p>PORTONI P.T.</p> <table border="1"> <tr><td>LEGNO</td><td></td></tr> <tr><td>LEGNO CON VETRI</td><td></td></tr> <tr><td>P.V.C.</td><td></td></tr> <tr><td>SERRANDE METALLICHE</td><td></td></tr> <tr><td>METALLO E VETRO</td><td>X</td></tr> <tr><td>VETRINE</td><td></td></tr> <tr><td>GRATE E INFERRIATE</td><td></td></tr> </table>	LEGNO		ALLUMINIO ANODIZZATO		P.V.C.	X	AVVOLGIBILI	X	SCURINI		PORTELLONI		PERSIANE		GRATE E INFERRIATE	X	LEGNO		LEGNO CON VETRI		P.V.C.		SERRANDE METALLICHE		METALLO E VETRO	X	VETRINE		GRATE E INFERRIATE		<p>SMALTIMENTO ACQUE</p> <p>GRONDE E PLUVIALI</p> <table border="1"> <tr><td>RAME</td><td></td></tr> <tr><td>FERRO</td><td></td></tr> <tr><td>MATERIE PLASTICHE</td><td>X</td></tr> <tr><td>MURATURA PORTANTE</td><td></td></tr> </table> <p>ELEMENTI ARCHITETTONICI</p> <table border="1"> <tr><td>TIMPANO</td><td></td></tr> <tr><td>CORNICI DI GRONDA</td><td></td></tr> <tr><td>MARCAPIANO</td><td></td></tr> <tr><td>BASAMENTO</td><td></td></tr> <tr><td>LESENE</td><td></td></tr> <tr><td>SPIGOLI DI FACCIATA</td><td></td></tr> <tr><td>CORNICI BUCATURE</td><td></td></tr> <tr><td>LASTRE</td><td></td></tr> <tr><td>SOGLIE</td><td></td></tr> </table>	RAME		FERRO		MATERIE PLASTICHE	X	MURATURA PORTANTE		TIMPANO		CORNICI DI GRONDA		MARCAPIANO		BASAMENTO		LESENE		SPIGOLI DI FACCIATA		CORNICI BUCATURE		LASTRE		SOGLIE	
MURATURA PORTANTE	X																																																																																																																																													
LATERIZI																																																																																																																																														
PIETRAME																																																																																																																																														
CEMENTO ARMATO																																																																																																																																														
MISTA	X																																																																																																																																													
LEGNO																																																																																																																																														
LATERO CEMENTO	X																																																																																																																																													
ALTRO	X																																																																																																																																													
UNA FALDA																																																																																																																																														
DOPPIA FALDA	X																																																																																																																																													
PADIGLIONE																																																																																																																																														
TERRAZZA PRATICABILE																																																																																																																																														
PIANA																																																																																																																																														
INTONACO AL NATURALE																																																																																																																																														
INTONACO FRATT. FINE	X																																																																																																																																													
INTONACO FRATT. GROSSO	X																																																																																																																																													
INTONACO LISCIATO																																																																																																																																														
RIVESTIMENTO LAPIDEO	X																																																																																																																																													
RIVESTIMENTO CERAMICO																																																																																																																																														
FACCIATA																																																																																																																																														
BASAMENTO																																																																																																																																														
MARCAPIANO																																																																																																																																														
CORNICI DI GRONDA																																																																																																																																														
CORNICI FINESTRE																																																																																																																																														
CORNICI PORTONI																																																																																																																																														
FINESTRE																																																																																																																																														
PORTONI																																																																																																																																														
SERRANDE																																																																																																																																														
CALPESTIO																																																																																																																																														
SOLAIO																																																																																																																																														
LASTRA																																																																																																																																														
PARAPETTO																																																																																																																																														
FERRO BATTUTO																																																																																																																																														
MURATURA																																																																																																																																														
GHISA																																																																																																																																														
MATERIALE LAPIDEO																																																																																																																																														
MENSOLE																																																																																																																																														
C.A.																																																																																																																																														
METALLO																																																																																																																																														
COTTO																																																																																																																																														
MATERIALE LAPIDEO																																																																																																																																														
LEGNO																																																																																																																																														
ALLUMINIO ANODIZZATO																																																																																																																																														
P.V.C.	X																																																																																																																																													
AVVOLGIBILI	X																																																																																																																																													
SCURINI																																																																																																																																														
PORTELLONI																																																																																																																																														
PERSIANE																																																																																																																																														
GRATE E INFERRIATE	X																																																																																																																																													
LEGNO																																																																																																																																														
LEGNO CON VETRI																																																																																																																																														
P.V.C.																																																																																																																																														
SERRANDE METALLICHE																																																																																																																																														
METALLO E VETRO	X																																																																																																																																													
VETRINE																																																																																																																																														
GRATE E INFERRIATE																																																																																																																																														
RAME																																																																																																																																														
FERRO																																																																																																																																														
MATERIE PLASTICHE	X																																																																																																																																													
MURATURA PORTANTE																																																																																																																																														
TIMPANO																																																																																																																																														
CORNICI DI GRONDA																																																																																																																																														
MARCAPIANO																																																																																																																																														
BASAMENTO																																																																																																																																														
LESENE																																																																																																																																														
SPIGOLI DI FACCIATA																																																																																																																																														
CORNICI BUCATURE																																																																																																																																														
LASTRE																																																																																																																																														
SOGLIE																																																																																																																																														

<p>DATI IDENTIFICATIVI</p>	<p>INDIVIDUAZIONE CARTOGRAFICA INDIRIZZO Via Luigi Cadorna s.n. Vico I Dettori n.9 IDENTIFICATIVI CATASTALE ATTUALE Sezione Foglio 35 Mappale IDENTIFICATIVI CATASTALE STORICO Sezione Foglio 35 Mappale 577</p>	<p>PROFILO COMPARTO</p>		<p>TIPOLOGIA RILEVATA</p>																																																										
<p>DATI DIMENSIONALI</p>	<table border="1"> <tr><td>SUP. COPERTA</td><td>92.58 mq</td></tr> <tr><td>SUP. AREE ESTERNE</td><td>14.39 mq</td></tr> <tr><td>QUOTA GRONDA</td><td>(6) 44.68 m</td></tr> <tr><td></td><td>(73) 46.30 m</td></tr> <tr><td></td><td>(74) 44.10 m</td></tr> <tr><td>QUOTA SUOLO</td><td>(6) 41.12 m</td></tr> <tr><td></td><td>(73) 41.12 m</td></tr> <tr><td></td><td>(74) 41.12 m</td></tr> <tr><td>ALTEZZA</td><td>(6) 3.56 m</td></tr> <tr><td></td><td>(73) 5.18 m</td></tr> <tr><td></td><td>(74) 2.98 m</td></tr> <tr><td>VOLUME</td><td>397.63 mc</td></tr> <tr><td>NUMERO PIANI</td><td>2</td></tr> <tr><td>P. TERRA</td><td>1</td></tr> <tr><td>INTERMEDI</td><td>-</td></tr> <tr><td>ATTICO</td><td>-</td></tr> <tr><td>SOTTOTETTO</td><td>1</td></tr> <tr><td>LARGHEZZA FRONTE</td><td>8.01 m</td></tr> </table>	SUP. COPERTA	92.58 mq	SUP. AREE ESTERNE	14.39 mq	QUOTA GRONDA	(6) 44.68 m		(73) 46.30 m		(74) 44.10 m	QUOTA SUOLO	(6) 41.12 m		(73) 41.12 m		(74) 41.12 m	ALTEZZA	(6) 3.56 m		(73) 5.18 m		(74) 2.98 m	VOLUME	397.63 mc	NUMERO PIANI	2	P. TERRA	1	INTERMEDI	-	ATTICO	-	SOTTOTETTO	1	LARGHEZZA FRONTE	8.01 m	<p>CATASTO STORICO</p>	 <p>Pratica C.E. n. del</p>	<p>STATO DI CONSERVAZIONE</p>	<table border="1"> <tr><td>PARI AL NUOVO</td><td></td></tr> <tr><td>BUONO</td><td></td></tr> <tr><td>SUFFICIENTE</td><td></td></tr> <tr><td>MEDIOCRE</td><td></td></tr> <tr><td>PRECARIO</td><td></td></tr> <tr><td>TRACCE LEGGIBILI</td><td></td></tr> </table> <p>STATO DI TRASFORMABILITA'</p> <table border="1"> <tr><td>CONSERVAZIONE INTEGRALE</td><td></td></tr> <tr><td>BASSA TRASFORMABILITA'</td><td></td></tr> <tr><td>MEDIA TRASFORMABILITA'</td><td></td></tr> <tr><td>ALTA TRASFORMABILITA'</td><td></td></tr> </table>	PARI AL NUOVO		BUONO		SUFFICIENTE		MEDIOCRE		PRECARIO		TRACCE LEGGIBILI		CONSERVAZIONE INTEGRALE		BASSA TRASFORMABILITA'		MEDIA TRASFORMABILITA'		ALTA TRASFORMABILITA'		<p>CLASSI DI TRASFORMABILITA'</p> <p>Alta trasformabilità</p> <p>INTERVENTI AMMISSIBILI</p> <p>Demolizione e ricostruzione totale Nuova Costruzione</p> <p>Interventi specialistici</p> <p>Elementi incongrui:</p> <p>Note:</p>
SUP. COPERTA	92.58 mq																																																													
SUP. AREE ESTERNE	14.39 mq																																																													
QUOTA GRONDA	(6) 44.68 m																																																													
	(73) 46.30 m																																																													
	(74) 44.10 m																																																													
QUOTA SUOLO	(6) 41.12 m																																																													
	(73) 41.12 m																																																													
	(74) 41.12 m																																																													
ALTEZZA	(6) 3.56 m																																																													
	(73) 5.18 m																																																													
	(74) 2.98 m																																																													
VOLUME	397.63 mc																																																													
NUMERO PIANI	2																																																													
P. TERRA	1																																																													
INTERMEDI	-																																																													
ATTICO	-																																																													
SOTTOTETTO	1																																																													
LARGHEZZA FRONTE	8.01 m																																																													
PARI AL NUOVO																																																														
BUONO																																																														
SUFFICIENTE																																																														
MEDIOCRE																																																														
PRECARIO																																																														
TRACCE LEGGIBILI																																																														
CONSERVAZIONE INTEGRALE																																																														
BASSA TRASFORMABILITA'																																																														
MEDIA TRASFORMABILITA'																																																														
ALTA TRASFORMABILITA'																																																														
<p>DEST. D'USO</p>	<table border="1"> <tr><td>P.</td><td>CIVICO</td></tr> <tr><td>T</td><td>RESIDENZA</td></tr> <tr><td>1</td><td>RESIDENZA</td></tr> </table>	P.	CIVICO	T	RESIDENZA	1	RESIDENZA	<p>ORTOFOTO</p>		<p>GRADO DI TRASFORMABILITA' E INTERVENTI AMMISSIBILI</p>	<p>Via Cadorna</p>  <p>Vico Dettori</p> 																																																			
P.	CIVICO																																																													
T	RESIDENZA																																																													
1	RESIDENZA																																																													
<p>RISTRUTTURAZIONE</p>	<table border="1"> <tr><td>COPERTURA</td><td></td></tr> <tr><td>FACCIATA</td><td>X</td></tr> <tr><td>INFISSI</td><td>X</td></tr> <tr><td>BALCONI</td><td></td></tr> <tr><td>EL. DECORATIVI</td><td></td></tr> <tr><td>EL. TECNOLOGICI</td><td></td></tr> </table>	COPERTURA		FACCIATA	X	INFISSI	X	BALCONI		EL. DECORATIVI		EL. TECNOLOGICI		<p>COPERTURA E VOL.</p>	 <table border="1"> <tr><th>N°</th><th>Area</th><th>Volume</th></tr> <tr><td>6</td><td>29.63 mq</td><td>105.50 mc</td></tr> <tr><td>73</td><td>47.51 mq</td><td>246.11 mc</td></tr> <tr><td>74</td><td>15.44 mq</td><td>46.02 mc</td></tr> </table> <p>I.F. = 3.71 mc/mq</p>	N°	Area	Volume	6	29.63 mq	105.50 mc	73	47.51 mq	246.11 mc	74	15.44 mq	46.02 mc																																			
COPERTURA																																																														
FACCIATA	X																																																													
INFISSI	X																																																													
BALCONI																																																														
EL. DECORATIVI																																																														
EL. TECNOLOGICI																																																														
N°	Area	Volume																																																												
6	29.63 mq	105.50 mc																																																												
73	47.51 mq	246.11 mc																																																												
74	15.44 mq	46.02 mc																																																												

ANALISI DESCRITTIVA DI DETTAGLIO

<p>ELEMENTI COSTRUTTIVI</p> <p>STRUTTURE VERTICALI</p> <table border="1"> <tr><td>MURATURA PORTANTE</td><td></td></tr> <tr><td>LATERIZI</td><td></td></tr> <tr><td>PIETRAME</td><td></td></tr> <tr><td>CEMENTO ARMATO</td><td></td></tr> <tr><td>MISTA</td><td>X</td></tr> </table> <p>STRUTTURE ORIZZONTALI</p> <table border="1"> <tr><td>LEGNO</td><td></td></tr> <tr><td>LATERO CEMENTO</td><td>X</td></tr> <tr><td>ALTRO</td><td></td></tr> </table> <p>COPERTURE</p> <table border="1"> <tr><td>UNA FALDA</td><td></td></tr> <tr><td>DOPPIA FALDA</td><td>X</td></tr> <tr><td>PADIGLIONE</td><td></td></tr> <tr><td>TERRAZZA PRATICABILE</td><td>X</td></tr> <tr><td>PIANA</td><td></td></tr> </table>	MURATURA PORTANTE		LATERIZI		PIETRAME		CEMENTO ARMATO		MISTA	X	LEGNO		LATERO CEMENTO	X	ALTRO		UNA FALDA		DOPPIA FALDA	X	PADIGLIONE		TERRAZZA PRATICABILE	X	PIANA		<p>FINITURE E DECORAZIONI</p> <p>FACCIATA</p> <table border="1"> <tr><td>INTONACO AL NATURALE</td><td></td></tr> <tr><td>INTONACO FRATT. FINE</td><td>X</td></tr> <tr><td>INTONACO FRATT. GROSSO</td><td></td></tr> <tr><td>INTONACO LISCIATO</td><td></td></tr> <tr><td>RIVESTIMENTO LAPIDEO</td><td></td></tr> <tr><td>RIVESTIMENTO CERAMICO</td><td>X</td></tr> </table> <p>COLORAZIONI</p> <table border="1"> <tr><td>FACCIATA</td><td></td></tr> <tr><td>BASAMENTO</td><td></td></tr> <tr><td>MARCAPIANO</td><td></td></tr> <tr><td>CORNICI DI GRONDA</td><td></td></tr> <tr><td>CORNICI FINESTRE</td><td></td></tr> <tr><td>CORNICI PORTONI</td><td></td></tr> <tr><td>FINESTRE</td><td></td></tr> <tr><td>PORTONI</td><td></td></tr> <tr><td>SERRANDE</td><td></td></tr> </table>	INTONACO AL NATURALE		INTONACO FRATT. FINE	X	INTONACO FRATT. GROSSO		INTONACO LISCIATO		RIVESTIMENTO LAPIDEO		RIVESTIMENTO CERAMICO	X	FACCIATA		BASAMENTO		MARCAPIANO		CORNICI DI GRONDA		CORNICI FINESTRE		CORNICI PORTONI		FINESTRE		PORTONI		SERRANDE		<p>BALCONI</p> <p>CALPESTIO</p> <table border="1"> <tr><td>SOLAIO</td><td></td></tr> <tr><td>LASTRA</td><td></td></tr> <tr><td>PARAPETTO</td><td></td></tr> <tr><td>FERRO BATTUTO</td><td></td></tr> <tr><td>MURATURA</td><td></td></tr> <tr><td>GHISA</td><td></td></tr> <tr><td>MATERIALE LAPIDEO</td><td></td></tr> <tr><td>MENSOLE</td><td></td></tr> <tr><td>C.A.</td><td></td></tr> <tr><td>METALLO</td><td></td></tr> <tr><td>COTTO</td><td></td></tr> <tr><td>MATERIALE LAPIDEO</td><td></td></tr> </table>	SOLAIO		LASTRA		PARAPETTO		FERRO BATTUTO		MURATURA		GHISA		MATERIALE LAPIDEO		MENSOLE		C.A.		METALLO		COTTO		MATERIALE LAPIDEO		<p>INFISSI</p> <p>FINESTRE</p> <table border="1"> <tr><td>LEGNO</td><td></td></tr> <tr><td>ALLUMINIO ANODIZZATO</td><td></td></tr> <tr><td>P.V.C.</td><td>X</td></tr> <tr><td>AVVOLGIBILI</td><td>X</td></tr> <tr><td>SCURINI</td><td></td></tr> <tr><td>PORTELLONI</td><td></td></tr> <tr><td>PERSIANE</td><td></td></tr> <tr><td>GRATE E INFERRIATE</td><td></td></tr> </table> <p>PORTONI P.T.</p> <table border="1"> <tr><td>LEGNO</td><td></td></tr> <tr><td>LEGNO CON VETRI</td><td></td></tr> <tr><td>P.V.C.</td><td></td></tr> <tr><td>SERRANDE METALLICHE</td><td></td></tr> <tr><td>METALLO E VETRO</td><td>X</td></tr> <tr><td>VETRINE</td><td></td></tr> <tr><td>GRATE E INFERRIATE</td><td></td></tr> </table>	LEGNO		ALLUMINIO ANODIZZATO		P.V.C.	X	AVVOLGIBILI	X	SCURINI		PORTELLONI		PERSIANE		GRATE E INFERRIATE		LEGNO		LEGNO CON VETRI		P.V.C.		SERRANDE METALLICHE		METALLO E VETRO	X	VETRINE		GRATE E INFERRIATE		<p>SMALTIMENTO ACQUE</p> <p>GRONDE E PLUVIALI</p> <table border="1"> <tr><td>RAME</td><td>X</td></tr> <tr><td>FERRO</td><td></td></tr> <tr><td>MATERIE PLASTICHE</td><td>X</td></tr> <tr><td>MURATURA PORTANTE</td><td></td></tr> </table> <p>ELEMENTI ARCHITETTONICI</p> <table border="1"> <tr><td>TIMPANO</td><td></td></tr> <tr><td>CORNICI DI GRONDA</td><td></td></tr> <tr><td>MARCAPIANO</td><td></td></tr> <tr><td>BASAMENTO</td><td></td></tr> <tr><td>LESENE</td><td></td></tr> <tr><td>SPIGOLI DI FACCIATA</td><td></td></tr> <tr><td>CORNICI BUCATURE</td><td></td></tr> <tr><td>LASTRE</td><td></td></tr> <tr><td>SOGLIE</td><td></td></tr> </table>	RAME	X	FERRO		MATERIE PLASTICHE	X	MURATURA PORTANTE		TIMPANO		CORNICI DI GRONDA		MARCAPIANO		BASAMENTO		LESENE		SPIGOLI DI FACCIATA		CORNICI BUCATURE		LASTRE		SOGLIE	
MURATURA PORTANTE																																																																																																																																												
LATERIZI																																																																																																																																												
PIETRAME																																																																																																																																												
CEMENTO ARMATO																																																																																																																																												
MISTA	X																																																																																																																																											
LEGNO																																																																																																																																												
LATERO CEMENTO	X																																																																																																																																											
ALTRO																																																																																																																																												
UNA FALDA																																																																																																																																												
DOPPIA FALDA	X																																																																																																																																											
PADIGLIONE																																																																																																																																												
TERRAZZA PRATICABILE	X																																																																																																																																											
PIANA																																																																																																																																												
INTONACO AL NATURALE																																																																																																																																												
INTONACO FRATT. FINE	X																																																																																																																																											
INTONACO FRATT. GROSSO																																																																																																																																												
INTONACO LISCIATO																																																																																																																																												
RIVESTIMENTO LAPIDEO																																																																																																																																												
RIVESTIMENTO CERAMICO	X																																																																																																																																											
FACCIATA																																																																																																																																												
BASAMENTO																																																																																																																																												
MARCAPIANO																																																																																																																																												
CORNICI DI GRONDA																																																																																																																																												
CORNICI FINESTRE																																																																																																																																												
CORNICI PORTONI																																																																																																																																												
FINESTRE																																																																																																																																												
PORTONI																																																																																																																																												
SERRANDE																																																																																																																																												
SOLAIO																																																																																																																																												
LASTRA																																																																																																																																												
PARAPETTO																																																																																																																																												
FERRO BATTUTO																																																																																																																																												
MURATURA																																																																																																																																												
GHISA																																																																																																																																												
MATERIALE LAPIDEO																																																																																																																																												
MENSOLE																																																																																																																																												
C.A.																																																																																																																																												
METALLO																																																																																																																																												
COTTO																																																																																																																																												
MATERIALE LAPIDEO																																																																																																																																												
LEGNO																																																																																																																																												
ALLUMINIO ANODIZZATO																																																																																																																																												
P.V.C.	X																																																																																																																																											
AVVOLGIBILI	X																																																																																																																																											
SCURINI																																																																																																																																												
PORTELLONI																																																																																																																																												
PERSIANE																																																																																																																																												
GRATE E INFERRIATE																																																																																																																																												
LEGNO																																																																																																																																												
LEGNO CON VETRI																																																																																																																																												
P.V.C.																																																																																																																																												
SERRANDE METALLICHE																																																																																																																																												
METALLO E VETRO	X																																																																																																																																											
VETRINE																																																																																																																																												
GRATE E INFERRIATE																																																																																																																																												
RAME	X																																																																																																																																											
FERRO																																																																																																																																												
MATERIE PLASTICHE	X																																																																																																																																											
MURATURA PORTANTE																																																																																																																																												
TIMPANO																																																																																																																																												
CORNICI DI GRONDA																																																																																																																																												
MARCAPIANO																																																																																																																																												
BASAMENTO																																																																																																																																												
LESENE																																																																																																																																												
SPIGOLI DI FACCIATA																																																																																																																																												
CORNICI BUCATURE																																																																																																																																												
LASTRE																																																																																																																																												
SOGLIE																																																																																																																																												

<p>DATI IDENTIFICATIVI</p>	<p>INDIVIDUAZIONE CARTOGRAFICA INDIRIZZO Via Luigi Cadorna s.n. Vico I Dettori n.11</p> <p>IDENTIFICATIVI CATASTALE ATTUALE Sezione Foglio 35 Mappale</p> <p>IDENTIFICATIVI CATASTALE STORICO Sezione Foglio 35 Mappale 578</p>	<p>PROFILO COMPARTO</p>		<p>TIPOLOGIA RILEVATA</p>																																																
<p>DATI DIMENSIONALI</p>	<table border="1"> <tr><td>SUP. COPERTA</td><td>78.48 mq</td></tr> <tr><td>SUP. AREE ESTERNE</td><td>18.16 mq</td></tr> <tr><td>QUOTA GRONDA (9)</td><td>50.28 m</td></tr> <tr><td>QUOTA SUOLO (9)</td><td>41.42 m</td></tr> <tr><td>ALTEZZA (9)</td><td>8.86 m</td></tr> <tr><td>VOLUME</td><td>402.10 mc</td></tr> <tr><td>NUMERO PIANI</td><td>3</td></tr> <tr><td>P. TERRA</td><td>1</td></tr> <tr><td>INTERMEDI</td><td>2</td></tr> <tr><td>ATTICO</td><td>-</td></tr> <tr><td>SOTTOTETTO</td><td>-</td></tr> <tr><td>LARGHEZZA FRONTE (Via Cadorna)</td><td>7.81 m</td></tr> <tr><td>LARGHEZZA FRONTE (Vico Dettori)</td><td>1.90 m</td></tr> </table>	SUP. COPERTA	78.48 mq	SUP. AREE ESTERNE	18.16 mq	QUOTA GRONDA (9)	50.28 m	QUOTA SUOLO (9)	41.42 m	ALTEZZA (9)	8.86 m	VOLUME	402.10 mc	NUMERO PIANI	3	P. TERRA	1	INTERMEDI	2	ATTICO	-	SOTTOTETTO	-	LARGHEZZA FRONTE (Via Cadorna)	7.81 m	LARGHEZZA FRONTE (Vico Dettori)	1.90 m	<p>CATASTO STORICO</p>	 <p>Pratica 4255 C.E. n.111 del 16.05.2005</p>	<p>STATO DI CONSERVAZIONE</p>	<table border="1"> <tr><td>PARI AL NUOVO</td><td></td></tr> <tr><td>BUONO</td><td></td></tr> <tr><td>SUFFICIENTE</td><td></td></tr> <tr><td>MEDIOCRE</td><td></td></tr> <tr><td>PRECARIO</td><td></td></tr> <tr><td>TRACCE LEGGIBILI</td><td></td></tr> </table>	PARI AL NUOVO		BUONO		SUFFICIENTE		MEDIOCRE		PRECARIO		TRACCE LEGGIBILI		<p>STATO DI TRASFORMABILITA'</p> <table border="1"> <tr><td>CONSERVAZIONE INTEGRALE</td><td></td></tr> <tr><td>BASSA TRASFORMABILITA'</td><td></td></tr> <tr><td>MEDIA TRASFORMABILITA'</td><td></td></tr> <tr><td>ALTA TRASFORMABILITA'</td><td></td></tr> </table>	CONSERVAZIONE INTEGRALE		BASSA TRASFORMABILITA'		MEDIA TRASFORMABILITA'		ALTA TRASFORMABILITA'	
SUP. COPERTA	78.48 mq																																																			
SUP. AREE ESTERNE	18.16 mq																																																			
QUOTA GRONDA (9)	50.28 m																																																			
QUOTA SUOLO (9)	41.42 m																																																			
ALTEZZA (9)	8.86 m																																																			
VOLUME	402.10 mc																																																			
NUMERO PIANI	3																																																			
P. TERRA	1																																																			
INTERMEDI	2																																																			
ATTICO	-																																																			
SOTTOTETTO	-																																																			
LARGHEZZA FRONTE (Via Cadorna)	7.81 m																																																			
LARGHEZZA FRONTE (Vico Dettori)	1.90 m																																																			
PARI AL NUOVO																																																				
BUONO																																																				
SUFFICIENTE																																																				
MEDIOCRE																																																				
PRECARIO																																																				
TRACCE LEGGIBILI																																																				
CONSERVAZIONE INTEGRALE																																																				
BASSA TRASFORMABILITA'																																																				
MEDIA TRASFORMABILITA'																																																				
ALTA TRASFORMABILITA'																																																				
<p>DEST. D'USO</p>	<table border="1"> <tr><td>P.</td><td>CIVICO</td></tr> <tr><td>T</td><td>PARCHEGGIO INTERNO</td></tr> <tr><td>1</td><td>RESIDENZA</td></tr> <tr><td>2</td><td>RESIDENZA</td></tr> </table>	P.	CIVICO	T	PARCHEGGIO INTERNO	1	RESIDENZA	2	RESIDENZA	<p>ORTOFOTO</p>		<p>GRADO DI TRASFORMABILITA' E INTERVENTI AMMISSIBILI</p>		<p>CLASSI DI TRASFORMABILITA'</p> <p>Media Trasformabilità</p> <p>INTERVENTI AMMISSIBILI</p> <p>Ristrutturazione edilizia Ristrutturazione urbanistica</p> <p>Interventi specialistici</p> <p>Elementi incongrui:</p> <p>Note:</p>																																						
P.	CIVICO																																																			
T	PARCHEGGIO INTERNO																																																			
1	RESIDENZA																																																			
2	RESIDENZA																																																			
<p>RISTRUTTURAZIONE</p>	<table border="1"> <tr><td>COPERTURA</td><td></td></tr> <tr><td>FACCIATA</td><td></td></tr> <tr><td>INFISSI</td><td></td></tr> <tr><td>BALCONI</td><td></td></tr> <tr><td>EL. DECORATIVI</td><td></td></tr> <tr><td>EL. TECNOLOGICI</td><td></td></tr> </table>	COPERTURA		FACCIATA		INFISSI		BALCONI		EL. DECORATIVI		EL. TECNOLOGICI		<p>COPERTURA E VOL.</p>	 <p>N° 9 Area 45.38 mq Volume 402.10 mc</p> <p>I.F. = 4,81 mc/mq</p>	<p>ANALISI DESCRITTIVA DI DETTAGLIO</p>																																				
COPERTURA																																																				
FACCIATA																																																				
INFISSI																																																				
BALCONI																																																				
EL. DECORATIVI																																																				
EL. TECNOLOGICI																																																				

ANALISI DESCRITTIVA DI DETTAGLIO

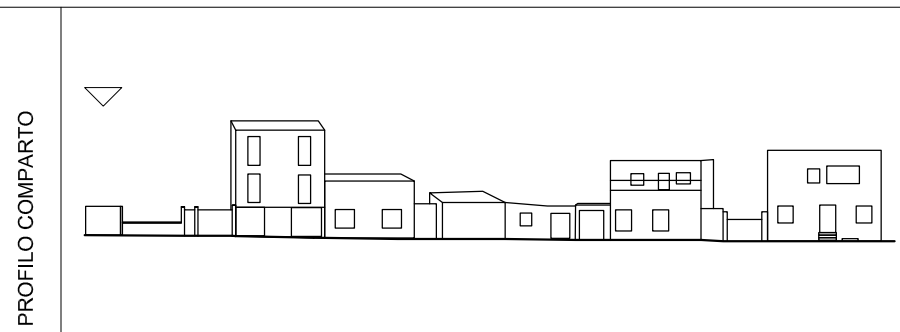
<p>ELEMENTI COSTRUTTIVI</p> <p>STRUTTURE VERTICALI</p> <table border="1"> <tr><td>MURATURA PORTANTE</td><td></td></tr> <tr><td>LATERIZI</td><td></td></tr> <tr><td>PIETRAME</td><td></td></tr> <tr><td>CEMENTO ARMATO</td><td>X</td></tr> <tr><td>MISTA</td><td></td></tr> </table> <p>STRUTTURE ORIZZONTALI</p> <table border="1"> <tr><td>LEGNO</td><td></td></tr> <tr><td>LATERO CEMENTO</td><td>X</td></tr> <tr><td>ALTRO</td><td></td></tr> </table> <p>COPERTURE</p> <table border="1"> <tr><td>UNA FALDA</td><td></td></tr> <tr><td>DOPPIA FALDA</td><td>X</td></tr> <tr><td>PADIGLIONE</td><td></td></tr> <tr><td>TERRAZZA PRATICABILE</td><td></td></tr> <tr><td>PIANA</td><td></td></tr> </table>	MURATURA PORTANTE		LATERIZI		PIETRAME		CEMENTO ARMATO	X	MISTA		LEGNO		LATERO CEMENTO	X	ALTRO		UNA FALDA		DOPPIA FALDA	X	PADIGLIONE		TERRAZZA PRATICABILE		PIANA		<p>FINITURE E DECORAZIONI</p> <p>FACCIATA</p> <table border="1"> <tr><td>INTONACO AL NATURALE</td><td></td></tr> <tr><td>INTONACO FRATT. FINE</td><td>X</td></tr> <tr><td>INTONACO FRATT. GROSSO</td><td></td></tr> <tr><td>INTONACO LISCIATO</td><td></td></tr> <tr><td>RIVESTIMENTO LAPIDEO</td><td>X</td></tr> <tr><td>RIVESTIMENTO CERAMICO</td><td></td></tr> </table> <p>COLORAZIONI</p> <table border="1"> <tr><td>FACCIATA</td><td></td></tr> <tr><td>BASAMENTO</td><td></td></tr> <tr><td>MARCAPIANO</td><td></td></tr> <tr><td>CORNICI DI GRONDA</td><td></td></tr> <tr><td>CORNICI FINESTRE</td><td></td></tr> <tr><td>CORNICI PORTONI</td><td></td></tr> <tr><td>FINESTRE</td><td></td></tr> <tr><td>PORTONI</td><td></td></tr> <tr><td>SERRANDE</td><td></td></tr> </table>	INTONACO AL NATURALE		INTONACO FRATT. FINE	X	INTONACO FRATT. GROSSO		INTONACO LISCIATO		RIVESTIMENTO LAPIDEO	X	RIVESTIMENTO CERAMICO		FACCIATA		BASAMENTO		MARCAPIANO		CORNICI DI GRONDA		CORNICI FINESTRE		CORNICI PORTONI		FINESTRE		PORTONI		SERRANDE		<p>BALCONI</p> <table border="1"> <tr><td>CALPESTIO</td><td></td></tr> <tr><td>SOLAIO</td><td></td></tr> <tr><td>LASTRA</td><td>X</td></tr> <tr><td>PARAPETTO</td><td></td></tr> <tr><td>FERRO BATTUTO</td><td>X</td></tr> <tr><td>MURATURA</td><td></td></tr> <tr><td>GHISA</td><td></td></tr> <tr><td>MATERIALE LAPIDEO</td><td></td></tr> <tr><td>MENSOLE</td><td></td></tr> <tr><td>C.A.</td><td></td></tr> <tr><td>METALLO</td><td></td></tr> <tr><td>COTTO</td><td></td></tr> <tr><td>MATERIALE LAPIDEO</td><td></td></tr> </table>	CALPESTIO		SOLAIO		LASTRA	X	PARAPETTO		FERRO BATTUTO	X	MURATURA		GHISA		MATERIALE LAPIDEO		MENSOLE		C.A.		METALLO		COTTO		MATERIALE LAPIDEO		<p>INFISSI</p> <p>FINESTRE</p> <table border="1"> <tr><td>LEGNO</td><td>X</td></tr> <tr><td>ALLUMINIO ANODIZZATO</td><td></td></tr> <tr><td>P.V.C.</td><td></td></tr> <tr><td>AVVOLGIBILI</td><td>X</td></tr> <tr><td>SCURINI</td><td></td></tr> <tr><td>PORTELLONI</td><td></td></tr> <tr><td>PERSIANE</td><td></td></tr> <tr><td>GRATE E INFERRIATE</td><td></td></tr> </table> <p>PORTONI P.T.</p> <table border="1"> <tr><td>LEGNO</td><td></td></tr> <tr><td>LEGNO CON VETRI</td><td></td></tr> <tr><td>P.V.C.</td><td></td></tr> <tr><td>SERRANDE METALLICHE</td><td></td></tr> <tr><td>METALLO E VETRO</td><td>X</td></tr> <tr><td>VETRINE</td><td></td></tr> <tr><td>GRATE E INFERRIATE</td><td>X</td></tr> </table>	LEGNO	X	ALLUMINIO ANODIZZATO		P.V.C.		AVVOLGIBILI	X	SCURINI		PORTELLONI		PERSIANE		GRATE E INFERRIATE		LEGNO		LEGNO CON VETRI		P.V.C.		SERRANDE METALLICHE		METALLO E VETRO	X	VETRINE		GRATE E INFERRIATE	X	<p>SMALTIMENTO ACQUE</p> <p>GRONDE E PLUVIALI</p> <table border="1"> <tr><td>RAME</td><td></td></tr> <tr><td>FERRO</td><td>X</td></tr> <tr><td>MATERIE PLASTICHE</td><td>X</td></tr> <tr><td>MURATURA PORTANTE</td><td></td></tr> </table> <p>ELEMENTI ARCHITETTONICI</p> <table border="1"> <tr><td>TIMPANO</td><td></td></tr> <tr><td>CORNICI DI GRONDA</td><td>X</td></tr> <tr><td>MARCAPIANO</td><td></td></tr> <tr><td>BASAMENTO</td><td>X</td></tr> <tr><td>LESENE</td><td></td></tr> <tr><td>SPIGOLI DI FACCIATA</td><td></td></tr> <tr><td>CORNICI BUCATURE</td><td></td></tr> <tr><td>LASTRE</td><td>X</td></tr> <tr><td>SOGLIE</td><td></td></tr> </table>	RAME		FERRO	X	MATERIE PLASTICHE	X	MURATURA PORTANTE		TIMPANO		CORNICI DI GRONDA	X	MARCAPIANO		BASAMENTO	X	LESENE		SPIGOLI DI FACCIATA		CORNICI BUCATURE		LASTRE	X	SOGLIE	
MURATURA PORTANTE																																																																																																																																														
LATERIZI																																																																																																																																														
PIETRAME																																																																																																																																														
CEMENTO ARMATO	X																																																																																																																																													
MISTA																																																																																																																																														
LEGNO																																																																																																																																														
LATERO CEMENTO	X																																																																																																																																													
ALTRO																																																																																																																																														
UNA FALDA																																																																																																																																														
DOPPIA FALDA	X																																																																																																																																													
PADIGLIONE																																																																																																																																														
TERRAZZA PRATICABILE																																																																																																																																														
PIANA																																																																																																																																														
INTONACO AL NATURALE																																																																																																																																														
INTONACO FRATT. FINE	X																																																																																																																																													
INTONACO FRATT. GROSSO																																																																																																																																														
INTONACO LISCIATO																																																																																																																																														
RIVESTIMENTO LAPIDEO	X																																																																																																																																													
RIVESTIMENTO CERAMICO																																																																																																																																														
FACCIATA																																																																																																																																														
BASAMENTO																																																																																																																																														
MARCAPIANO																																																																																																																																														
CORNICI DI GRONDA																																																																																																																																														
CORNICI FINESTRE																																																																																																																																														
CORNICI PORTONI																																																																																																																																														
FINESTRE																																																																																																																																														
PORTONI																																																																																																																																														
SERRANDE																																																																																																																																														
CALPESTIO																																																																																																																																														
SOLAIO																																																																																																																																														
LASTRA	X																																																																																																																																													
PARAPETTO																																																																																																																																														
FERRO BATTUTO	X																																																																																																																																													
MURATURA																																																																																																																																														
GHISA																																																																																																																																														
MATERIALE LAPIDEO																																																																																																																																														
MENSOLE																																																																																																																																														
C.A.																																																																																																																																														
METALLO																																																																																																																																														
COTTO																																																																																																																																														
MATERIALE LAPIDEO																																																																																																																																														
LEGNO	X																																																																																																																																													
ALLUMINIO ANODIZZATO																																																																																																																																														
P.V.C.																																																																																																																																														
AVVOLGIBILI	X																																																																																																																																													
SCURINI																																																																																																																																														
PORTELLONI																																																																																																																																														
PERSIANE																																																																																																																																														
GRATE E INFERRIATE																																																																																																																																														
LEGNO																																																																																																																																														
LEGNO CON VETRI																																																																																																																																														
P.V.C.																																																																																																																																														
SERRANDE METALLICHE																																																																																																																																														
METALLO E VETRO	X																																																																																																																																													
VETRINE																																																																																																																																														
GRATE E INFERRIATE	X																																																																																																																																													
RAME																																																																																																																																														
FERRO	X																																																																																																																																													
MATERIE PLASTICHE	X																																																																																																																																													
MURATURA PORTANTE																																																																																																																																														
TIMPANO																																																																																																																																														
CORNICI DI GRONDA	X																																																																																																																																													
MARCAPIANO																																																																																																																																														
BASAMENTO	X																																																																																																																																													
LESENE																																																																																																																																														
SPIGOLI DI FACCIATA																																																																																																																																														
CORNICI BUCATURE																																																																																																																																														
LASTRE	X																																																																																																																																													
SOGLIE																																																																																																																																														

DATI IDENTIFICATIVI	INDIVIDUAZIONE CARTOGRAFICA INDIRIZZO Via Luigi Cadorna n.10-12 IDENTIFICATIVI CATASTALE ATTUALE Sezione Foglio 35 Mappale 579E IDENTIFICATIVI CATASTALE STORICO Sezione Foglio 35 Mappale 579 parte	PROFILO COMPARTO		TIPOLOGIA RILEVATA																																																				
	<table border="1"> <tr><td>SUP. COPERTA</td><td>103.92 mq</td></tr> <tr><td>SUP. AREE ESTERNE</td><td>92.61 mq</td></tr> <tr><td>QUOTA GRONDA (75)</td><td>49.36 m</td></tr> <tr><td>(76)</td><td>49.64 m</td></tr> <tr><td>QUOTA SUOLO (75)</td><td>41.54 m</td></tr> <tr><td>(76)</td><td>41.54 m</td></tr> <tr><td>ALTEZZA (75)</td><td>7.82 m</td></tr> <tr><td>(76)</td><td>8.10 m</td></tr> <tr><td>VOLUME</td><td>826.24 mc</td></tr> <tr><td>NUMERO PIANI</td><td>3</td></tr> <tr><td>P. TERRA</td><td>1</td></tr> <tr><td>INTERMEDI</td><td>1</td></tr> <tr><td>ATTICO</td><td>-</td></tr> <tr><td>SOTTOTETTO</td><td>1</td></tr> <tr><td>LARGHEZZA FRONTE</td><td>11.45 m</td></tr> </table>	SUP. COPERTA	103.92 mq	SUP. AREE ESTERNE	92.61 mq	QUOTA GRONDA (75)	49.36 m	(76)	49.64 m	QUOTA SUOLO (75)	41.54 m	(76)	41.54 m	ALTEZZA (75)	7.82 m	(76)	8.10 m	VOLUME	826.24 mc	NUMERO PIANI	3	P. TERRA	1	INTERMEDI	1	ATTICO	-	SOTTOTETTO	1	LARGHEZZA FRONTE	11.45 m	CATASTO STORICO	 Pratica 7v L.C. n.201 del 29.09.1975	STATO DI CONSERVAZIONE	<table border="1"> <tr><td>PARI AL NUOVO</td><td></td></tr> <tr><td>BUONO</td><td></td></tr> <tr><td>SUFFICIENTE</td><td></td></tr> <tr><td>MEDIOCRE</td><td></td></tr> <tr><td>PRECARIO</td><td></td></tr> <tr><td>TRACCE LEGGIBILI</td><td></td></tr> </table>	PARI AL NUOVO		BUONO		SUFFICIENTE		MEDIOCRE		PRECARIO		TRACCE LEGGIBILI		STATO DI TRASFORMABILITA'	<table border="1"> <tr><td>CONSERVAZIONE INTEGRALE</td><td></td></tr> <tr><td>BASSA TRASFORMABILITA'</td><td></td></tr> <tr><td>MEDIA TRASFORMABILITA'</td><td></td></tr> <tr><td>ALTA TRASFORMABILITA'</td><td></td></tr> </table>	CONSERVAZIONE INTEGRALE		BASSA TRASFORMABILITA'		MEDIA TRASFORMABILITA'		ALTA TRASFORMABILITA'
SUP. COPERTA	103.92 mq																																																							
SUP. AREE ESTERNE	92.61 mq																																																							
QUOTA GRONDA (75)	49.36 m																																																							
(76)	49.64 m																																																							
QUOTA SUOLO (75)	41.54 m																																																							
(76)	41.54 m																																																							
ALTEZZA (75)	7.82 m																																																							
(76)	8.10 m																																																							
VOLUME	826.24 mc																																																							
NUMERO PIANI	3																																																							
P. TERRA	1																																																							
INTERMEDI	1																																																							
ATTICO	-																																																							
SOTTOTETTO	1																																																							
LARGHEZZA FRONTE	11.45 m																																																							
PARI AL NUOVO																																																								
BUONO																																																								
SUFFICIENTE																																																								
MEDIOCRE																																																								
PRECARIO																																																								
TRACCE LEGGIBILI																																																								
CONSERVAZIONE INTEGRALE																																																								
BASSA TRASFORMABILITA'																																																								
MEDIA TRASFORMABILITA'																																																								
ALTA TRASFORMABILITA'																																																								
DATI DIMENSIONALI		ORTOFOTO		GRADO DI TRASFORMABILITA' E INTERVENTI AMMISSIBILI		<p><u>CLASSI DI TRASFORMABILITA'</u></p> <p>Media trasformabilità</p> <p><u>INTERVENTI AMMISSIBILI</u></p> <p>Ristrutturazione edilizia Ristrutturazione urbanistica</p> <p>Interventi specialistici</p> <p>Elementi incongrui:</p> <p>Note:</p>																																																		
DEST. D'USO	<table border="1"> <tr><td>P.</td><td>CIVICO</td></tr> <tr><td>T GARAGE</td><td>10</td></tr> <tr><td>T RESIDENZA</td><td>12</td></tr> <tr><td>1 RESIDENZA</td><td>12</td></tr> </table>	P.	CIVICO	T GARAGE	10	T RESIDENZA	12	1 RESIDENZA	12	COPERTURA E VOL.	 <table border="1"> <tr><th>N°</th><th>Area</th><th>Volume</th></tr> <tr><td>75</td><td>55.37 mq</td><td>433.00 mc</td></tr> <tr><td>76</td><td>48.55 mq</td><td>393.24 mc</td></tr> </table> <p>I.F. = 4.20 mc/mq</p>	N°	Area	Volume	75	55.37 mq	433.00 mc	76	48.55 mq	393.24 mc																																				
P.	CIVICO																																																							
T GARAGE	10																																																							
T RESIDENZA	12																																																							
1 RESIDENZA	12																																																							
N°	Area	Volume																																																						
75	55.37 mq	433.00 mc																																																						
76	48.55 mq	393.24 mc																																																						
RISTRUTTURAZIONE	<table border="1"> <tr><td>COPERTURA</td><td></td></tr> <tr><td>FACCIATA</td><td></td></tr> <tr><td>INFISSI</td><td></td></tr> <tr><td>BALCONI</td><td></td></tr> <tr><td>EL. DECORATIVI</td><td></td></tr> <tr><td>EL. TECNOLOGICI</td><td></td></tr> </table>	COPERTURA		FACCIATA		INFISSI		BALCONI		EL. DECORATIVI		EL. TECNOLOGICI																																												
COPERTURA																																																								
FACCIATA																																																								
INFISSI																																																								
BALCONI																																																								
EL. DECORATIVI																																																								
EL. TECNOLOGICI																																																								

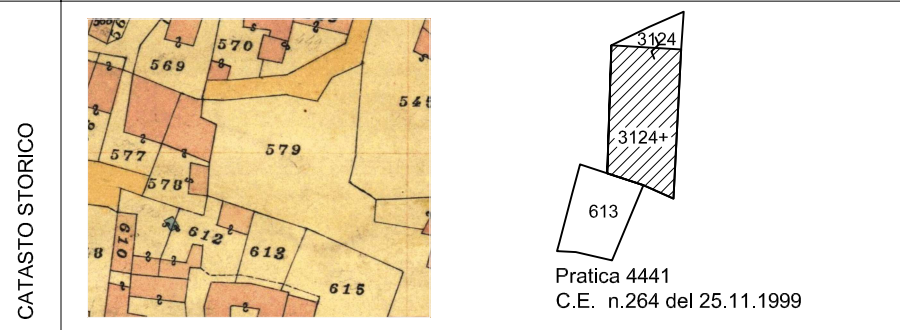
ANALISI DESCRITTIVA DI DETTAGLIO

<p><u>ELEMENTI COSTRUTTIVI</u></p> <p>STRUTTURE VERTICALI</p> <table border="1"> <tr><td>MURATURA PORTANTE</td><td></td></tr> <tr><td>LATERIZI</td><td></td></tr> <tr><td>PIETRE</td><td></td></tr> <tr><td>CEMENTO ARMATO</td><td>X</td></tr> <tr><td>MISTA</td><td></td></tr> </table> <p>STRUTTURE ORIZZONTALI</p> <table border="1"> <tr><td>LEGNO</td><td></td></tr> <tr><td>LATERO CEMENTO</td><td>X</td></tr> <tr><td>ALTRO</td><td></td></tr> </table> <p>COPERTURE</p> <table border="1"> <tr><td>UNA FALDA</td><td></td></tr> <tr><td>DOPPIA FALDA</td><td>X</td></tr> <tr><td>PADIGLIONE</td><td></td></tr> <tr><td>TERRAZZA PRATICABILE</td><td></td></tr> <tr><td>PIANA</td><td></td></tr> </table>	MURATURA PORTANTE		LATERIZI		PIETRE		CEMENTO ARMATO	X	MISTA		LEGNO		LATERO CEMENTO	X	ALTRO		UNA FALDA		DOPPIA FALDA	X	PADIGLIONE		TERRAZZA PRATICABILE		PIANA		<p><u>FINITURE E DECORAZIONI</u></p> <p>FACCIATA</p> <table border="1"> <tr><td>INTONACO AL NATURALE</td><td></td></tr> <tr><td>INTONACO FRATT. FINE</td><td>X</td></tr> <tr><td>INTONACO FRATT. GROSSO</td><td></td></tr> <tr><td>INTONACO LISCIATO</td><td></td></tr> <tr><td>RIVESTIMENTO LAPIDEO</td><td></td></tr> <tr><td>RIVESTIMENTO CERAMICO</td><td></td></tr> </table> <p>COLORAZIONI</p> <table border="1"> <tr><td>FACCIATA</td><td></td></tr> <tr><td>BASAMENTO</td><td></td></tr> <tr><td>MARCAPIANO</td><td></td></tr> <tr><td>CORNICI DI GRONDA</td><td></td></tr> <tr><td>CORNICI FINESTRE</td><td></td></tr> <tr><td>CORNICI PORTONI</td><td></td></tr> <tr><td>FINESTRE</td><td></td></tr> <tr><td>PORTONI</td><td></td></tr> <tr><td>SERRANDE</td><td></td></tr> </table>	INTONACO AL NATURALE		INTONACO FRATT. FINE	X	INTONACO FRATT. GROSSO		INTONACO LISCIATO		RIVESTIMENTO LAPIDEO		RIVESTIMENTO CERAMICO		FACCIATA		BASAMENTO		MARCAPIANO		CORNICI DI GRONDA		CORNICI FINESTRE		CORNICI PORTONI		FINESTRE		PORTONI		SERRANDE		<p>BALCONI</p> <table border="1"> <tr><td>CALPESTIO</td><td></td></tr> <tr><td>SOLAIO</td><td>X</td></tr> <tr><td>LAISTRA</td><td></td></tr> <tr><td>PARAPETTO</td><td></td></tr> <tr><td>FERRO BATTUTO</td><td></td></tr> <tr><td>MURATURA</td><td>X</td></tr> <tr><td>GHISA</td><td></td></tr> <tr><td>MATERIALE LAPIDEO</td><td></td></tr> <tr><td>MENSOLE</td><td></td></tr> <tr><td>C.A.</td><td></td></tr> <tr><td>METALLO</td><td></td></tr> <tr><td>COTTO</td><td></td></tr> <tr><td>MATERIALE LAPIDEO</td><td></td></tr> </table>	CALPESTIO		SOLAIO	X	LAISTRA		PARAPETTO		FERRO BATTUTO		MURATURA	X	GHISA		MATERIALE LAPIDEO		MENSOLE		C.A.		METALLO		COTTO		MATERIALE LAPIDEO		<p><u>INFISSI</u></p> <p>FINESTRE</p> <table border="1"> <tr><td>LEGNO</td><td>X</td></tr> <tr><td>ALLUMINIO ANODIZZATO</td><td></td></tr> <tr><td>P.V.C.</td><td></td></tr> <tr><td>AVVOLGIBILI</td><td>X</td></tr> <tr><td>SCURINI</td><td></td></tr> <tr><td>PORTELLONI</td><td></td></tr> <tr><td>PERSIANE</td><td></td></tr> <tr><td>GRATE E INFERRIATE</td><td></td></tr> </table> <p>PORTONI P.T.</p> <table border="1"> <tr><td>LEGNO</td><td>X</td></tr> <tr><td>LEGNO CON VETRI</td><td></td></tr> <tr><td>P.V.C.</td><td></td></tr> <tr><td>SERRANDE METALLICHE</td><td>X</td></tr> <tr><td>METALLO E VETRO</td><td></td></tr> <tr><td>VETRINE</td><td></td></tr> <tr><td>GRATE E INFERRIATE</td><td>X</td></tr> </table>	LEGNO	X	ALLUMINIO ANODIZZATO		P.V.C.		AVVOLGIBILI	X	SCURINI		PORTELLONI		PERSIANE		GRATE E INFERRIATE		LEGNO	X	LEGNO CON VETRI		P.V.C.		SERRANDE METALLICHE	X	METALLO E VETRO		VETRINE		GRATE E INFERRIATE	X	<p><u>SMALTIMENTO ACQUE</u></p> <p>GRONDE E PLUVIALI</p> <table border="1"> <tr><td>RAME</td><td>X</td></tr> <tr><td>FERRO</td><td></td></tr> <tr><td>MATERIE PLASTICHE</td><td>X</td></tr> <tr><td>MURATURA PORTANTE</td><td></td></tr> </table> <p>ELEMENTI ARCHITETTONICI</p> <table border="1"> <tr><td>TIMPANO</td><td></td></tr> <tr><td>CORNICI DI GRONDA</td><td></td></tr> <tr><td>MARCAPIANO</td><td></td></tr> <tr><td>BASAMENTO</td><td></td></tr> <tr><td>LESENE</td><td></td></tr> <tr><td>SPIGOLI DI FACCIATA</td><td></td></tr> <tr><td>CORNICI BUCATURE</td><td></td></tr> <tr><td>LASTRE</td><td></td></tr> <tr><td>SOGLIE</td><td></td></tr> </table>	RAME	X	FERRO		MATERIE PLASTICHE	X	MURATURA PORTANTE		TIMPANO		CORNICI DI GRONDA		MARCAPIANO		BASAMENTO		LESENE		SPIGOLI DI FACCIATA		CORNICI BUCATURE		LASTRE		SOGLIE	
MURATURA PORTANTE																																																																																																																																														
LATERIZI																																																																																																																																														
PIETRE																																																																																																																																														
CEMENTO ARMATO	X																																																																																																																																													
MISTA																																																																																																																																														
LEGNO																																																																																																																																														
LATERO CEMENTO	X																																																																																																																																													
ALTRO																																																																																																																																														
UNA FALDA																																																																																																																																														
DOPPIA FALDA	X																																																																																																																																													
PADIGLIONE																																																																																																																																														
TERRAZZA PRATICABILE																																																																																																																																														
PIANA																																																																																																																																														
INTONACO AL NATURALE																																																																																																																																														
INTONACO FRATT. FINE	X																																																																																																																																													
INTONACO FRATT. GROSSO																																																																																																																																														
INTONACO LISCIATO																																																																																																																																														
RIVESTIMENTO LAPIDEO																																																																																																																																														
RIVESTIMENTO CERAMICO																																																																																																																																														
FACCIATA																																																																																																																																														
BASAMENTO																																																																																																																																														
MARCAPIANO																																																																																																																																														
CORNICI DI GRONDA																																																																																																																																														
CORNICI FINESTRE																																																																																																																																														
CORNICI PORTONI																																																																																																																																														
FINESTRE																																																																																																																																														
PORTONI																																																																																																																																														
SERRANDE																																																																																																																																														
CALPESTIO																																																																																																																																														
SOLAIO	X																																																																																																																																													
LAISTRA																																																																																																																																														
PARAPETTO																																																																																																																																														
FERRO BATTUTO																																																																																																																																														
MURATURA	X																																																																																																																																													
GHISA																																																																																																																																														
MATERIALE LAPIDEO																																																																																																																																														
MENSOLE																																																																																																																																														
C.A.																																																																																																																																														
METALLO																																																																																																																																														
COTTO																																																																																																																																														
MATERIALE LAPIDEO																																																																																																																																														
LEGNO	X																																																																																																																																													
ALLUMINIO ANODIZZATO																																																																																																																																														
P.V.C.																																																																																																																																														
AVVOLGIBILI	X																																																																																																																																													
SCURINI																																																																																																																																														
PORTELLONI																																																																																																																																														
PERSIANE																																																																																																																																														
GRATE E INFERRIATE																																																																																																																																														
LEGNO	X																																																																																																																																													
LEGNO CON VETRI																																																																																																																																														
P.V.C.																																																																																																																																														
SERRANDE METALLICHE	X																																																																																																																																													
METALLO E VETRO																																																																																																																																														
VETRINE																																																																																																																																														
GRATE E INFERRIATE	X																																																																																																																																													
RAME	X																																																																																																																																													
FERRO																																																																																																																																														
MATERIE PLASTICHE	X																																																																																																																																													
MURATURA PORTANTE																																																																																																																																														
TIMPANO																																																																																																																																														
CORNICI DI GRONDA																																																																																																																																														
MARCAPIANO																																																																																																																																														
BASAMENTO																																																																																																																																														
LESENE																																																																																																																																														
SPIGOLI DI FACCIATA																																																																																																																																														
CORNICI BUCATURE																																																																																																																																														
LASTRE																																																																																																																																														
SOGLIE																																																																																																																																														

DATI IDENTIFICATIVI
INDIVIDUAZIONE CARTOGRAFICA
INDIRIZZO
Via Luigi Cadorna n.14
IDENTIFICATIVI CATASTALE ATTUALE
Sezione
Foglio 35
Mappale
IDENTIFICATIVI CATASTALE STORICO
Sezione
Foglio 35
Mappale **579 parte, 613**



SUP. COPERTA	234.15 mq
SUP. AREE ESTERNE	75.66 mq
QUOTA GRONDA	(77) 45.96 m
	(84) 45.40 m
QUOTA SUOLO	(77) 41.54 m
	(84) 41.68 m
ALTEZZA	(77) 4.42 m
	(84) 3.72 m
VOLUME	1001.58 mc
NUMERO PIANI	1
P. TERRA	1
INTERMEDI	-
ATTICO	-
SOTTOTETTO	-
LARGHEZZA FRONTE	10.97 m



STATO DI CONSERVAZIONE

PARI AL NUOVO	
BUONO	
SUFFICIENTE	
MEDIOCRE	
PRECARIO	
TRACCE LEGGIBILI	

STATO DI TRASFORMABILITA'

CONSERVAZIONE INTEGRALE	
BASSA TRASFORMABILITA'	
MEDIA TRASFORMABILITA'	
ALTA TRASFORMABILITA'	

DATI DIMENSIONALI

P.	CIVICO
T	14



CLASSI DI TRASFORMABILITA'
Alta trasformabilità
INTERVENTI AMMISSIBILI
Demolizione e ricostruzione totale
Nuova Costruzione
Interventi specialistici

DEST. D'USO

P.	CIVICO
T	14

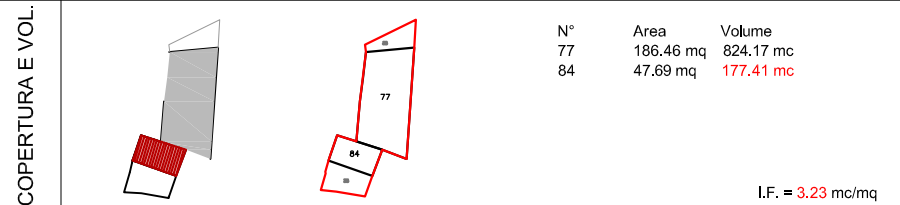
COPERTURA E VOL.

N°	Area	Volume
77	186.46 mq	824.17 mc
84	47.69 mq	177.41 mc

I.F. = 3.23 mc/mq

RISTRUTTURAZIONE

COPERTURA	
FACCIATA	
INFISSI	
BALCONI	
EL. DECORATIVI	
EL. TECNOLOGICI	




ANALISI DESCRITTIVA DI DETTAGLIO


<p>ELEMENTI COSTRUTTIVI</p> <p>STRUTTURE VERTICALI</p> <table border="1"> <tr><td>MURATURA PORTANTE</td><td>X</td></tr> <tr><td>LATERIZI</td><td></td></tr> <tr><td>PIETRAME</td><td></td></tr> <tr><td>CEMENTO ARMATO</td><td></td></tr> <tr><td>MISTA</td><td></td></tr> </table> <p>STRUTTURE ORIZZONTALI</p> <table border="1"> <tr><td>LEGNO</td><td></td></tr> <tr><td>LATERO CEMENTO</td><td></td></tr> <tr><td>ALTRO</td><td></td></tr> </table> <p>COPERTURE</p> <table border="1"> <tr><td>UNA FALDA</td><td>X</td></tr> <tr><td>DOPPIA FALDA</td><td></td></tr> <tr><td>PADIGLIONE</td><td></td></tr> <tr><td>TERRAZZA PRATICABILE</td><td></td></tr> <tr><td>PIANA</td><td>X</td></tr> </table>	MURATURA PORTANTE	X	LATERIZI		PIETRAME		CEMENTO ARMATO		MISTA		LEGNO		LATERO CEMENTO		ALTRO		UNA FALDA	X	DOPPIA FALDA		PADIGLIONE		TERRAZZA PRATICABILE		PIANA	X	<p>FINITURE E DECORAZIONI</p> <p>FACCIATA</p> <table border="1"> <tr><td>INTONACO AL NATURALE</td><td></td></tr> <tr><td>INTONACO FRATT. FINE</td><td></td></tr> <tr><td>INTONACO FRATT. GROSSO</td><td>X</td></tr> <tr><td>INTONACO LISCIATO</td><td></td></tr> <tr><td>RIVESTIMENTO LAPIDEO</td><td></td></tr> <tr><td>RIVESTIMENTO CERAMICO</td><td></td></tr> </table> <p>COLORAZIONI</p> <table border="1"> <tr><td>FACCIATA</td><td></td></tr> <tr><td>BASAMENTO</td><td></td></tr> <tr><td>MARCAPIANO</td><td></td></tr> <tr><td>CORNICI DI GRONDA</td><td></td></tr> <tr><td>CORNICI FINESTRE</td><td></td></tr> <tr><td>CORNICI PORTONI</td><td></td></tr> <tr><td>FINESTRE</td><td></td></tr> <tr><td>PORTONI</td><td></td></tr> <tr><td>SERRANDE</td><td></td></tr> </table>	INTONACO AL NATURALE		INTONACO FRATT. FINE		INTONACO FRATT. GROSSO	X	INTONACO LISCIATO		RIVESTIMENTO LAPIDEO		RIVESTIMENTO CERAMICO		FACCIATA		BASAMENTO		MARCAPIANO		CORNICI DI GRONDA		CORNICI FINESTRE		CORNICI PORTONI		FINESTRE		PORTONI		SERRANDE		<p>BALCONI</p> <table border="1"> <tr><td>CALPESTIO</td><td></td></tr> <tr><td>SOLAIO</td><td></td></tr> <tr><td>LASTRA</td><td></td></tr> <tr><td>PARAPETTO</td><td></td></tr> <tr><td>FERRO BATTUTO</td><td></td></tr> <tr><td>MURATURA</td><td></td></tr> <tr><td>GHISA</td><td></td></tr> <tr><td>MATERIALE LAPIDEO</td><td></td></tr> <tr><td>MENSOLE</td><td></td></tr> <tr><td>C.A.</td><td></td></tr> <tr><td>METALLO</td><td></td></tr> <tr><td>COTTO</td><td></td></tr> <tr><td>MATERIALE LAPIDEO</td><td></td></tr> </table>	CALPESTIO		SOLAIO		LASTRA		PARAPETTO		FERRO BATTUTO		MURATURA		GHISA		MATERIALE LAPIDEO		MENSOLE		C.A.		METALLO		COTTO		MATERIALE LAPIDEO		<p>INFISSI</p> <p>FINESTRE</p> <table border="1"> <tr><td>LEGNO</td><td></td></tr> <tr><td>FERRO</td><td>X</td></tr> <tr><td>P.V.C.</td><td></td></tr> <tr><td>AVVOLGIBILI</td><td></td></tr> <tr><td>SCURINI</td><td></td></tr> <tr><td>PORTELLONI</td><td></td></tr> <tr><td>PERSIANE</td><td></td></tr> <tr><td>GRATE E INFERRIATE</td><td>X</td></tr> </table> <p>PORTONI P.T.</p> <table border="1"> <tr><td>LEGNO</td><td></td></tr> <tr><td>LEGNO CON VETRI</td><td></td></tr> <tr><td>P.V.C.</td><td></td></tr> <tr><td>SERRANDE METALLICHE</td><td>X</td></tr> <tr><td>METALLO E VETRO</td><td></td></tr> <tr><td>VETRINE</td><td></td></tr> <tr><td>GRATE E INFERRIATE</td><td></td></tr> </table>	LEGNO		FERRO	X	P.V.C.		AVVOLGIBILI		SCURINI		PORTELLONI		PERSIANE		GRATE E INFERRIATE	X	LEGNO		LEGNO CON VETRI		P.V.C.		SERRANDE METALLICHE	X	METALLO E VETRO		VETRINE		GRATE E INFERRIATE		<p>SMALTIMENTO ACQUE</p> <p>GRONDE E PLUVIALI</p> <table border="1"> <tr><td>RAME</td><td></td></tr> <tr><td>FERRO</td><td></td></tr> <tr><td>MATERIE PLASTICHE</td><td></td></tr> <tr><td>MURATURA PORTANTE</td><td></td></tr> </table> <p>ELEMENTI ARCHITETTONICI</p> <table border="1"> <tr><td>TIMPANO</td><td></td></tr> <tr><td>CORNICI DI GRONDA</td><td></td></tr> <tr><td>MARCAPIANO</td><td></td></tr> <tr><td>BASAMENTO</td><td></td></tr> <tr><td>LESENE</td><td></td></tr> <tr><td>SPIGOLI DI FACCIATA</td><td></td></tr> <tr><td>CORNICI BUCATURE</td><td></td></tr> <tr><td>LASTRE</td><td></td></tr> <tr><td>SOGLIE</td><td></td></tr> </table>	RAME		FERRO		MATERIE PLASTICHE		MURATURA PORTANTE		TIMPANO		CORNICI DI GRONDA		MARCAPIANO		BASAMENTO		LESENE		SPIGOLI DI FACCIATA		CORNICI BUCATURE		LASTRE		SOGLIE	
MURATURA PORTANTE	X																																																																																																																																													
LATERIZI																																																																																																																																														
PIETRAME																																																																																																																																														
CEMENTO ARMATO																																																																																																																																														
MISTA																																																																																																																																														
LEGNO																																																																																																																																														
LATERO CEMENTO																																																																																																																																														
ALTRO																																																																																																																																														
UNA FALDA	X																																																																																																																																													
DOPPIA FALDA																																																																																																																																														
PADIGLIONE																																																																																																																																														
TERRAZZA PRATICABILE																																																																																																																																														
PIANA	X																																																																																																																																													
INTONACO AL NATURALE																																																																																																																																														
INTONACO FRATT. FINE																																																																																																																																														
INTONACO FRATT. GROSSO	X																																																																																																																																													
INTONACO LISCIATO																																																																																																																																														
RIVESTIMENTO LAPIDEO																																																																																																																																														
RIVESTIMENTO CERAMICO																																																																																																																																														
FACCIATA																																																																																																																																														
BASAMENTO																																																																																																																																														
MARCAPIANO																																																																																																																																														
CORNICI DI GRONDA																																																																																																																																														
CORNICI FINESTRE																																																																																																																																														
CORNICI PORTONI																																																																																																																																														
FINESTRE																																																																																																																																														
PORTONI																																																																																																																																														
SERRANDE																																																																																																																																														
CALPESTIO																																																																																																																																														
SOLAIO																																																																																																																																														
LASTRA																																																																																																																																														
PARAPETTO																																																																																																																																														
FERRO BATTUTO																																																																																																																																														
MURATURA																																																																																																																																														
GHISA																																																																																																																																														
MATERIALE LAPIDEO																																																																																																																																														
MENSOLE																																																																																																																																														
C.A.																																																																																																																																														
METALLO																																																																																																																																														
COTTO																																																																																																																																														
MATERIALE LAPIDEO																																																																																																																																														
LEGNO																																																																																																																																														
FERRO	X																																																																																																																																													
P.V.C.																																																																																																																																														
AVVOLGIBILI																																																																																																																																														
SCURINI																																																																																																																																														
PORTELLONI																																																																																																																																														
PERSIANE																																																																																																																																														
GRATE E INFERRIATE	X																																																																																																																																													
LEGNO																																																																																																																																														
LEGNO CON VETRI																																																																																																																																														
P.V.C.																																																																																																																																														
SERRANDE METALLICHE	X																																																																																																																																													
METALLO E VETRO																																																																																																																																														
VETRINE																																																																																																																																														
GRATE E INFERRIATE																																																																																																																																														
RAME																																																																																																																																														
FERRO																																																																																																																																														
MATERIE PLASTICHE																																																																																																																																														
MURATURA PORTANTE																																																																																																																																														
TIMPANO																																																																																																																																														
CORNICI DI GRONDA																																																																																																																																														
MARCAPIANO																																																																																																																																														
BASAMENTO																																																																																																																																														
LESENE																																																																																																																																														
SPIGOLI DI FACCIATA																																																																																																																																														
CORNICI BUCATURE																																																																																																																																														
LASTRE																																																																																																																																														
SOGLIE																																																																																																																																														



<p>DATI IDENTIFICATIVI</p> <p>INDIVIDUAZIONE CARTOGRAFICA INDIRIZZO Via Cadorna n.18</p> <p>IDENTIFICATIVI CATASTALE ATTUALE Sezione Foglio 35 Mappale 2958</p> <p>IDENTIFICATIVI CATASTALE STORICO Sezione Foglio 35 Mappale 615</p>	<p>PROFILO COMPARTO</p>		<p>TIPOLOGIA RILEVATA</p>																																																									
<table border="1"> <tr><td>SUP. COPERTA</td><td>192.78 mq</td></tr> <tr><td>SUP. AREE ESTERNE</td><td>77.54 mq</td></tr> <tr><td>QUOTA GRONDA</td><td>(7) 45.16 m</td></tr> <tr><td></td><td>(78) 48.12 m</td></tr> <tr><td></td><td>(79) 47.82 m</td></tr> <tr><td>QUOTA SUOLO</td><td>(7) 42.06 m</td></tr> <tr><td></td><td>(78) 41.72 m</td></tr> <tr><td></td><td>(79) 41.72 m</td></tr> <tr><td>ALTEZZA</td><td>(7) 3.10 m</td></tr> <tr><td></td><td>(78) 6.40 m</td></tr> <tr><td></td><td>(79) 6.10 m</td></tr> <tr><td>VOLUME</td><td>1107.54 mc</td></tr> <tr><td>NUMERO PIANI</td><td>1</td></tr> <tr><td>P. TERRA</td><td>1</td></tr> <tr><td>INTERMEDI</td><td>-</td></tr> <tr><td>ATTICO</td><td>-</td></tr> <tr><td>SOTTOTETTO</td><td>-</td></tr> <tr><td>LARGHEZZA FRONTE</td><td>22.05 m</td></tr> </table>	SUP. COPERTA	192.78 mq	SUP. AREE ESTERNE	77.54 mq	QUOTA GRONDA	(7) 45.16 m		(78) 48.12 m		(79) 47.82 m	QUOTA SUOLO	(7) 42.06 m		(78) 41.72 m		(79) 41.72 m	ALTEZZA	(7) 3.10 m		(78) 6.40 m		(79) 6.10 m	VOLUME	1107.54 mc	NUMERO PIANI	1	P. TERRA	1	INTERMEDI	-	ATTICO	-	SOTTOTETTO	-	LARGHEZZA FRONTE	22.05 m	<p>CATASTO STORICO</p>	 <p>Pratica 2752 C.E. n. del</p>	<p>STATO DI CONSERVAZIONE</p> <table border="1"> <tr><td>PARI AL NUOVO</td><td></td></tr> <tr><td>BUONO</td><td></td></tr> <tr><td>SUFFICIENTE</td><td></td></tr> <tr><td>MEDIOCRE</td><td style="background-color: #FFA500;"></td></tr> <tr><td>PRECARIO</td><td></td></tr> <tr><td>TRACCE LEGGIBILI</td><td></td></tr> </table>	PARI AL NUOVO		BUONO		SUFFICIENTE		MEDIOCRE		PRECARIO		TRACCE LEGGIBILI		<p>STATO DI TRASFORMABILITA'</p> <table border="1"> <tr><td>CONSERVAZIONE INTEGRALE</td><td></td></tr> <tr><td>BASSA TRASFORMABILITA'</td><td></td></tr> <tr><td>MEDIA TRASFORMABILITA'</td><td></td></tr> <tr><td>ALTA TRASFORMABILITA'</td><td style="background-color: #808080;"></td></tr> </table>	CONSERVAZIONE INTEGRALE		BASSA TRASFORMABILITA'		MEDIA TRASFORMABILITA'		ALTA TRASFORMABILITA'	
SUP. COPERTA	192.78 mq																																																											
SUP. AREE ESTERNE	77.54 mq																																																											
QUOTA GRONDA	(7) 45.16 m																																																											
	(78) 48.12 m																																																											
	(79) 47.82 m																																																											
QUOTA SUOLO	(7) 42.06 m																																																											
	(78) 41.72 m																																																											
	(79) 41.72 m																																																											
ALTEZZA	(7) 3.10 m																																																											
	(78) 6.40 m																																																											
	(79) 6.10 m																																																											
VOLUME	1107.54 mc																																																											
NUMERO PIANI	1																																																											
P. TERRA	1																																																											
INTERMEDI	-																																																											
ATTICO	-																																																											
SOTTOTETTO	-																																																											
LARGHEZZA FRONTE	22.05 m																																																											
PARI AL NUOVO																																																												
BUONO																																																												
SUFFICIENTE																																																												
MEDIOCRE																																																												
PRECARIO																																																												
TRACCE LEGGIBILI																																																												
CONSERVAZIONE INTEGRALE																																																												
BASSA TRASFORMABILITA'																																																												
MEDIA TRASFORMABILITA'																																																												
ALTA TRASFORMABILITA'																																																												
<p>DATI DIMENSIONALI</p>	<p>ORTOFOTO</p>		<p>GRADO DI TRASFORMABILITA' E INTERVENTI AMMISSIBILI</p>		<p>CLASSI DI TRASFORMABILITA'</p> <p>Alta trasformabilità</p> <p>INTERVENTI AMMISSIBILI</p> <p>Demolizione e ricostruzione totale Nuova Costruzione</p> <p>Interventi specialistici</p> <p>Elementi incongrui:</p> <p>Note:</p>																																																							
<p>DEST. D'USO</p> <table border="1"> <tr><td>P.</td><td>CIVICO</td></tr> <tr><td>T</td><td>RESIDENZA</td></tr> <tr><td></td><td>18</td></tr> </table>	P.	CIVICO	T	RESIDENZA		18	<p>COPERTURA E VOL.</p>	 <table border="1"> <tr><th>N°</th><th>Area</th><th>Volume</th></tr> <tr><td>7</td><td>36.60 mq</td><td>113.47 mc</td></tr> <tr><td>78</td><td>137.94 mq</td><td>882.80 mc</td></tr> <tr><td>79</td><td>18.24 mq</td><td>111.27 mc</td></tr> </table> <p>I.F. = 4.10 mc/mq</p>	N°	Area	Volume	7	36.60 mq	113.47 mc	78	137.94 mq	882.80 mc	79	18.24 mq	111.27 mc	<p>RISTRUTTURAZIONE</p> <table border="1"> <tr><td>COPERTURA</td><td></td></tr> <tr><td>FACCIATA</td><td></td></tr> <tr><td>INFISSI</td><td style="text-align: center;">X</td></tr> <tr><td>BALCONI</td><td></td></tr> <tr><td>EL. DECORATIVI</td><td></td></tr> <tr><td>EL. TECNOLOGICI</td><td></td></tr> </table>	COPERTURA		FACCIATA		INFISSI	X	BALCONI		EL. DECORATIVI		EL. TECNOLOGICI																												
P.	CIVICO																																																											
T	RESIDENZA																																																											
	18																																																											
N°	Area	Volume																																																										
7	36.60 mq	113.47 mc																																																										
78	137.94 mq	882.80 mc																																																										
79	18.24 mq	111.27 mc																																																										
COPERTURA																																																												
FACCIATA																																																												
INFISSI	X																																																											
BALCONI																																																												
EL. DECORATIVI																																																												
EL. TECNOLOGICI																																																												

ANALISI DESCRITTIVA DI DETTAGLIO

<p>ELEMENTI COSTRUTTIVI</p> <p>STRUTTURE VERTICALI</p> <table border="1"> <tr><td>MURATURA PORTANTE</td><td style="text-align: center;">X</td></tr> <tr><td>LATERIZI</td><td></td></tr> <tr><td>PIETRAME</td><td></td></tr> <tr><td>CEMENTO ARMATO</td><td></td></tr> <tr><td>MISTA</td><td></td></tr> </table> <p>STRUTTURE ORIZZONTALI</p> <table border="1"> <tr><td>LEGNO</td><td></td></tr> <tr><td>LATERO CEMENTO</td><td style="text-align: center;">X</td></tr> <tr><td>ALTRO</td><td></td></tr> </table> <p>COPERTURE</p> <table border="1"> <tr><td>UNA FALDA</td><td style="text-align: center;">X</td></tr> <tr><td>DOPPIA FALDA</td><td></td></tr> <tr><td>PADIGLIONE</td><td></td></tr> <tr><td>TERRAZZA PRATICABILE</td><td></td></tr> <tr><td>PIANA</td><td style="text-align: center;">X</td></tr> </table>	MURATURA PORTANTE	X	LATERIZI		PIETRAME		CEMENTO ARMATO		MISTA		LEGNO		LATERO CEMENTO	X	ALTRO		UNA FALDA	X	DOPPIA FALDA		PADIGLIONE		TERRAZZA PRATICABILE		PIANA	X	<p>FINITURE E DECORAZIONI</p> <p>FACCIATA</p> <table border="1"> <tr><td>INTONACO AL NATURALE</td><td></td></tr> <tr><td>INTONACO FRATT. FINE</td><td></td></tr> <tr><td>INTONACO FRATT. GROSSO</td><td style="text-align: center;">X</td></tr> <tr><td>INTONACO LISCIATO</td><td></td></tr> <tr><td>RIVESTIMENTO LAPIDEO</td><td></td></tr> <tr><td>RIVESTIMENTO CERAMICO</td><td></td></tr> </table> <p>COLORAZIONI</p> <table border="1"> <tr><td>FACCIATA</td><td style="background-color: #808080;"></td></tr> <tr><td>BASAMENTO</td><td style="background-color: #FF0000;"></td></tr> <tr><td>MARCAPIANO</td><td style="background-color: #808080;"></td></tr> <tr><td>CORNICI DI GRONDA</td><td style="background-color: #808080;"></td></tr> <tr><td>CORNICI FINESTRE</td><td style="background-color: #808080;"></td></tr> <tr><td>CORNICI PORTONI</td><td style="background-color: #808080;"></td></tr> <tr><td>FINESTRE</td><td style="background-color: #808080;"></td></tr> <tr><td>PORTONI</td><td style="background-color: #808080;"></td></tr> <tr><td>SERRANDE</td><td style="background-color: #808080;"></td></tr> </table> <p>BALCONI</p> <table border="1"> <tr><td>CALPESTIO</td><td></td></tr> <tr><td>SOLAIO</td><td></td></tr> <tr><td>LASTRA</td><td></td></tr> <tr><td>PARAPETTO</td><td></td></tr> <tr><td>FERRO BATTUTO</td><td></td></tr> <tr><td>MURATURA</td><td></td></tr> <tr><td>GHISA</td><td></td></tr> <tr><td>MATERIALE LAPIDEO</td><td></td></tr> <tr><td>MENSOLE</td><td></td></tr> <tr><td>C.A.</td><td></td></tr> <tr><td>METALLO</td><td></td></tr> <tr><td>COTTO</td><td></td></tr> <tr><td>MATERIALE LAPIDEO</td><td></td></tr> </table>	INTONACO AL NATURALE		INTONACO FRATT. FINE		INTONACO FRATT. GROSSO	X	INTONACO LISCIATO		RIVESTIMENTO LAPIDEO		RIVESTIMENTO CERAMICO		FACCIATA		BASAMENTO		MARCAPIANO		CORNICI DI GRONDA		CORNICI FINESTRE		CORNICI PORTONI		FINESTRE		PORTONI		SERRANDE		CALPESTIO		SOLAIO		LASTRA		PARAPETTO		FERRO BATTUTO		MURATURA		GHISA		MATERIALE LAPIDEO		MENSOLE		C.A.		METALLO		COTTO		MATERIALE LAPIDEO		<p>INFISSI</p> <p>FINESTRE</p> <table border="1"> <tr><td>LEGNO</td><td></td></tr> <tr><td>ALLUMINIO ANODIZZATO</td><td></td></tr> <tr><td>P.V.C.</td><td style="text-align: center;">X</td></tr> <tr><td>AVVOLGIBILI</td><td></td></tr> <tr><td>SCURINI</td><td></td></tr> <tr><td>PORTELLONI</td><td></td></tr> <tr><td>PERSIANE</td><td style="text-align: center;">X</td></tr> <tr><td>GRATE E INFERRIATE</td><td></td></tr> </table> <p>PORTONI P.T.</p> <table border="1"> <tr><td>LEGNO</td><td></td></tr> <tr><td>LEGNO CON VETRI</td><td></td></tr> <tr><td>P.V.C.</td><td></td></tr> <tr><td>SERRANDE METALLICHE</td><td></td></tr> <tr><td>METALLO E VETRO</td><td style="text-align: center;">X</td></tr> <tr><td>VETRINE</td><td></td></tr> <tr><td>GRATE E INFERRIATE</td><td></td></tr> </table>	LEGNO		ALLUMINIO ANODIZZATO		P.V.C.	X	AVVOLGIBILI		SCURINI		PORTELLONI		PERSIANE	X	GRATE E INFERRIATE		LEGNO		LEGNO CON VETRI		P.V.C.		SERRANDE METALLICHE		METALLO E VETRO	X	VETRINE		GRATE E INFERRIATE		<p>SMALTIMENTO ACQUE</p> <p>GRONDE E PLUVIALI</p> <table border="1"> <tr><td>RAME</td><td></td></tr> <tr><td>FERRO</td><td style="text-align: center;">X</td></tr> <tr><td>MATERIE PLASTICHE</td><td style="text-align: center;">X</td></tr> <tr><td>MURATURA PORTANTE</td><td></td></tr> </table> <p>ELEMENTI ARCHITETTONICI</p> <table border="1"> <tr><td>TIMPANO</td><td></td></tr> <tr><td>CORNICI DI GRONDA</td><td></td></tr> <tr><td>MARCAPIANO</td><td></td></tr> <tr><td>BASAMENTO</td><td></td></tr> <tr><td>LESENE</td><td></td></tr> <tr><td>SPIGOLI DI FACCIATA</td><td></td></tr> <tr><td>CORNICI BUCATURE</td><td></td></tr> <tr><td>LASTRE</td><td></td></tr> <tr><td>SOGLIE</td><td></td></tr> </table>	RAME		FERRO	X	MATERIE PLASTICHE	X	MURATURA PORTANTE		TIMPANO		CORNICI DI GRONDA		MARCAPIANO		BASAMENTO		LESENE		SPIGOLI DI FACCIATA		CORNICI BUCATURE		LASTRE		SOGLIE	
MURATURA PORTANTE	X																																																																																																																																												
LATERIZI																																																																																																																																													
PIETRAME																																																																																																																																													
CEMENTO ARMATO																																																																																																																																													
MISTA																																																																																																																																													
LEGNO																																																																																																																																													
LATERO CEMENTO	X																																																																																																																																												
ALTRO																																																																																																																																													
UNA FALDA	X																																																																																																																																												
DOPPIA FALDA																																																																																																																																													
PADIGLIONE																																																																																																																																													
TERRAZZA PRATICABILE																																																																																																																																													
PIANA	X																																																																																																																																												
INTONACO AL NATURALE																																																																																																																																													
INTONACO FRATT. FINE																																																																																																																																													
INTONACO FRATT. GROSSO	X																																																																																																																																												
INTONACO LISCIATO																																																																																																																																													
RIVESTIMENTO LAPIDEO																																																																																																																																													
RIVESTIMENTO CERAMICO																																																																																																																																													
FACCIATA																																																																																																																																													
BASAMENTO																																																																																																																																													
MARCAPIANO																																																																																																																																													
CORNICI DI GRONDA																																																																																																																																													
CORNICI FINESTRE																																																																																																																																													
CORNICI PORTONI																																																																																																																																													
FINESTRE																																																																																																																																													
PORTONI																																																																																																																																													
SERRANDE																																																																																																																																													
CALPESTIO																																																																																																																																													
SOLAIO																																																																																																																																													
LASTRA																																																																																																																																													
PARAPETTO																																																																																																																																													
FERRO BATTUTO																																																																																																																																													
MURATURA																																																																																																																																													
GHISA																																																																																																																																													
MATERIALE LAPIDEO																																																																																																																																													
MENSOLE																																																																																																																																													
C.A.																																																																																																																																													
METALLO																																																																																																																																													
COTTO																																																																																																																																													
MATERIALE LAPIDEO																																																																																																																																													
LEGNO																																																																																																																																													
ALLUMINIO ANODIZZATO																																																																																																																																													
P.V.C.	X																																																																																																																																												
AVVOLGIBILI																																																																																																																																													
SCURINI																																																																																																																																													
PORTELLONI																																																																																																																																													
PERSIANE	X																																																																																																																																												
GRATE E INFERRIATE																																																																																																																																													
LEGNO																																																																																																																																													
LEGNO CON VETRI																																																																																																																																													
P.V.C.																																																																																																																																													
SERRANDE METALLICHE																																																																																																																																													
METALLO E VETRO	X																																																																																																																																												
VETRINE																																																																																																																																													
GRATE E INFERRIATE																																																																																																																																													
RAME																																																																																																																																													
FERRO	X																																																																																																																																												
MATERIE PLASTICHE	X																																																																																																																																												
MURATURA PORTANTE																																																																																																																																													
TIMPANO																																																																																																																																													
CORNICI DI GRONDA																																																																																																																																													
MARCAPIANO																																																																																																																																													
BASAMENTO																																																																																																																																													
LESENE																																																																																																																																													
SPIGOLI DI FACCIATA																																																																																																																																													
CORNICI BUCATURE																																																																																																																																													
LASTRE																																																																																																																																													
SOGLIE																																																																																																																																													

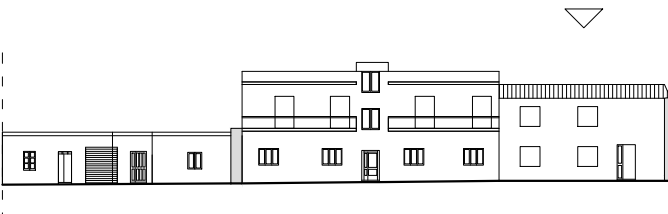





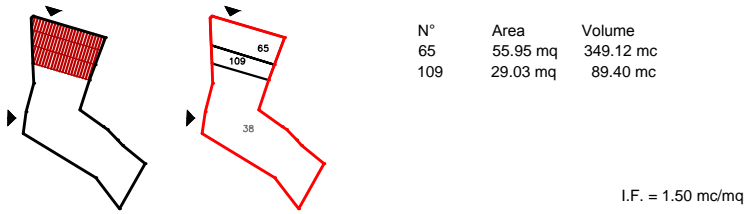
DATI IDENTIFICATIVI	INDIVIDUAZIONE CARTOGRAFICA INDIRIZZO Via Luigi Cadorna n.28-30-32-34 IDENTIFICATIVI CATASTALE ATTUALE Sezione Foglio 35 Mappale 545 IDENTIFICATIVI CATASTALE STORICO Sezione Foglio 35 Mappale 545 parte	PROFILO COMPARTO		TIPOLOGIA RILEVATA		
---------------------	---	------------------	--	--------------------	--	---

DATI DIMENSIONALI	<table border="1"> <tr><td>SUP. COPERTA</td><td>129.03 mq</td></tr> <tr><td>SUP. AREE ESTERNE</td><td>174.76 mq</td></tr> <tr><td>QUOTA GRONDA</td><td>(47) 50.86 m</td></tr> <tr><td>QUOTA SUOLO</td><td>(47) 41.74 m</td></tr> <tr><td>ALTEZZA</td><td>(47) 9.12 m</td></tr> <tr><td>VOLUME</td><td>1176.79 mc</td></tr> <tr><td>NUMERO PIANI</td><td>3</td></tr> <tr><td>P. TERRA</td><td>1</td></tr> <tr><td>INTERMEDI</td><td>2</td></tr> <tr><td>ATTICO</td><td>-</td></tr> <tr><td>SOTTOTETTO</td><td>-</td></tr> <tr><td>LARGHEZZA FRONTE</td><td>24.70 m</td></tr> </table>	SUP. COPERTA	129.03 mq	SUP. AREE ESTERNE	174.76 mq	QUOTA GRONDA	(47) 50.86 m	QUOTA SUOLO	(47) 41.74 m	ALTEZZA	(47) 9.12 m	VOLUME	1176.79 mc	NUMERO PIANI	3	P. TERRA	1	INTERMEDI	2	ATTICO	-	SOTTOTETTO	-	LARGHEZZA FRONTE	24.70 m	CATASTO STORICO	 <p>Pratica 4062 C.E. n.53 del 12.04.2001</p>	STATO DI CONSERVAZIONE	<table border="1"> <tr><td>PARI AL NUOVO</td><td></td></tr> <tr><td>BUONO</td><td style="background-color: #00FF00;"></td></tr> <tr><td>SUFFICIENTE</td><td></td></tr> <tr><td>MEDIOCRE</td><td></td></tr> <tr><td>PRECARIO</td><td></td></tr> <tr><td>TRACCE LEGGIBILI</td><td></td></tr> </table>	PARI AL NUOVO		BUONO		SUFFICIENTE		MEDIOCRE		PRECARIO		TRACCE LEGGIBILI		STATO DI TRASFORMABILITA'	<table border="1"> <tr><td>CONSERVAZIONE INTEGRALE</td><td></td></tr> <tr><td>BASSA TRASFORMABILITA'</td><td></td></tr> <tr><td>MEDIA TRASFORMABILITA'</td><td></td></tr> <tr><td>ALTA TRASFORMABILITA'</td><td style="background-color: #808080;"></td></tr> </table>	CONSERVAZIONE INTEGRALE		BASSA TRASFORMABILITA'		MEDIA TRASFORMABILITA'		ALTA TRASFORMABILITA'	
SUP. COPERTA	129.03 mq																																																		
SUP. AREE ESTERNE	174.76 mq																																																		
QUOTA GRONDA	(47) 50.86 m																																																		
QUOTA SUOLO	(47) 41.74 m																																																		
ALTEZZA	(47) 9.12 m																																																		
VOLUME	1176.79 mc																																																		
NUMERO PIANI	3																																																		
P. TERRA	1																																																		
INTERMEDI	2																																																		
ATTICO	-																																																		
SOTTOTETTO	-																																																		
LARGHEZZA FRONTE	24.70 m																																																		
PARI AL NUOVO																																																			
BUONO																																																			
SUFFICIENTE																																																			
MEDIOCRE																																																			
PRECARIO																																																			
TRACCE LEGGIBILI																																																			
CONSERVAZIONE INTEGRALE																																																			
BASSA TRASFORMABILITA'																																																			
MEDIA TRASFORMABILITA'																																																			
ALTA TRASFORMABILITA'																																																			


DEST. D'USO	<table border="1"> <tr><td>P.</td><td>CIVICO</td></tr> <tr><td>T RESIDENZA</td><td>28-30-32</td></tr> <tr><td>T PARCHEGGIO INTERNO</td><td>34</td></tr> <tr><td>1 RESIDENZA</td><td>30</td></tr> <tr><td>2 RESIDENZA</td><td>30</td></tr> </table>	P.	CIVICO	T RESIDENZA	28-30-32	T PARCHEGGIO INTERNO	34	1 RESIDENZA	30	2 RESIDENZA	30	ORTOFOTO		GRADO DI TRASFORMABILITA' E INTERVENTI AMMISSIBILI		CLASSI DI TRASFORMABILITA'	Alta trasformabilità INTERVENTI AMMISSIBILI Demolizione e ricostruzione totale Nuova Costruzione Interventi specialistici
P.	CIVICO																
T RESIDENZA	28-30-32																
T PARCHEGGIO INTERNO	34																
1 RESIDENZA	30																
2 RESIDENZA	30																
RISTRUTTURAZIONE	COPERTURA E VOL.	COPERTURA E VOL.	 <p>N° Area Volume 47 129.03 mq 1176.79 mc I.F. = 3.87 mc/mq</p>	Elementi incongrui: Note:													

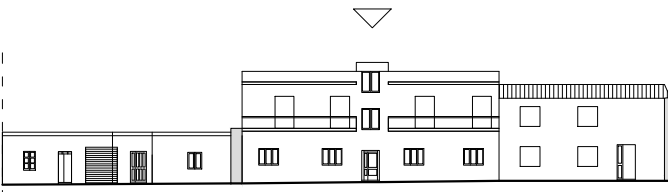



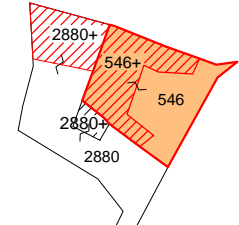



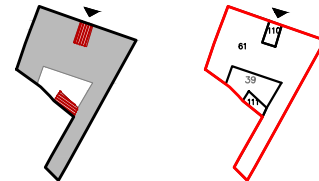
ANALISI DESCRITTIVA DI DETTAGLIO

<p>ELEMENTI COSTRUTTIVI</p> <p>STRUTTURE VERTICALI</p> <table border="1"> <tr><td>MURATURA PORTANTE</td><td></td></tr> <tr><td>LATERIZI</td><td></td></tr> <tr><td>PIETRAME</td><td></td></tr> <tr><td>CEMENTO ARMATO</td><td style="text-align: center;">X</td></tr> <tr><td>MISTA</td><td></td></tr> </table> <p>STRUTTURE ORIZZONTALI</p> <table border="1"> <tr><td>LEGNO</td><td></td></tr> <tr><td>LATERO CEMENTO</td><td style="text-align: center;">X</td></tr> <tr><td>ALTRO</td><td></td></tr> </table> <p>COPERTURE</p> <table border="1"> <tr><td>UNA FALDA</td><td></td></tr> <tr><td>DOPPIA FALDA</td><td style="text-align: center;">X</td></tr> <tr><td>PADIGLIONE</td><td></td></tr> <tr><td>TERRAZZA PRATICABILE</td><td></td></tr> <tr><td>PIANA</td><td></td></tr> </table>	MURATURA PORTANTE		LATERIZI		PIETRAME		CEMENTO ARMATO	X	MISTA		LEGNO		LATERO CEMENTO	X	ALTRO		UNA FALDA		DOPPIA FALDA	X	PADIGLIONE		TERRAZZA PRATICABILE		PIANA		<p>FINITURE E DECORAZIONI</p> <p>FACCIATA</p> <table border="1"> <tr><td>INTONACO AL NATURALE</td><td></td></tr> <tr><td>INTONACO FRATT. FINE</td><td style="text-align: center;">X</td></tr> <tr><td>INTONACO FRATT. GROSSO</td><td></td></tr> <tr><td>INTONACO LISCIATO</td><td></td></tr> <tr><td>RIVESTIMENTO LAPIDEO</td><td></td></tr> <tr><td>RIVESTIMENTO CERAMICO</td><td></td></tr> </table> <p>COLORAZIONI</p> <table border="1"> <tr><td>FACCIATA</td><td style="background-color: #90EE90;"></td></tr> <tr><td>BASAMENTO</td><td style="background-color: #808080;"></td></tr> <tr><td>MARCAPIANO</td><td style="background-color: #808080;"></td></tr> <tr><td>CORNICI DI GRONDA</td><td style="background-color: #808080;"></td></tr> <tr><td>CORNICI FINESTRE</td><td style="background-color: #808080;"></td></tr> <tr><td>CORNICI PORTONI</td><td style="background-color: #808080;"></td></tr> <tr><td>FINESTRE</td><td style="background-color: #808080;"></td></tr> <tr><td>PORTONI</td><td style="background-color: #808080;"></td></tr> <tr><td>SERRANDE</td><td style="background-color: #808080;"></td></tr> </table> <p>BALCONI</p> <table border="1"> <tr><td>CALPESTIO</td><td></td></tr> <tr><td>SOLAIO</td><td style="text-align: center;">X</td></tr> <tr><td>LASTRA</td><td></td></tr> <tr><td>PARAPETTO</td><td></td></tr> <tr><td>FERRO BATTUTO</td><td></td></tr> <tr><td>MURATURA</td><td style="text-align: center;">X</td></tr> <tr><td>GHISA</td><td></td></tr> <tr><td>MATERIALE LAPIDEO</td><td></td></tr> <tr><td>MENSOLE</td><td></td></tr> <tr><td>C.A.</td><td></td></tr> <tr><td>METALLO</td><td></td></tr> <tr><td>COTTO</td><td></td></tr> <tr><td>MATERIALE LAPIDEO</td><td></td></tr> </table>	INTONACO AL NATURALE		INTONACO FRATT. FINE	X	INTONACO FRATT. GROSSO		INTONACO LISCIATO		RIVESTIMENTO LAPIDEO		RIVESTIMENTO CERAMICO		FACCIATA		BASAMENTO		MARCAPIANO		CORNICI DI GRONDA		CORNICI FINESTRE		CORNICI PORTONI		FINESTRE		PORTONI		SERRANDE		CALPESTIO		SOLAIO	X	LASTRA		PARAPETTO		FERRO BATTUTO		MURATURA	X	GHISA		MATERIALE LAPIDEO		MENSOLE		C.A.		METALLO		COTTO		MATERIALE LAPIDEO		<p>INFISSI</p> <p>FINESTRE</p> <table border="1"> <tr><td>LEGNO</td><td style="text-align: center;">X</td></tr> <tr><td>ALLUMINIO ANODIZZATO</td><td></td></tr> <tr><td>P.V.C.</td><td></td></tr> <tr><td>AVVOLGIBILI</td><td style="text-align: center;">X</td></tr> <tr><td>SCURINI</td><td></td></tr> <tr><td>PORTELLONI</td><td></td></tr> <tr><td>PERSIANE</td><td></td></tr> <tr><td>GRATE E INFERRIATE</td><td></td></tr> </table> <p>PORTONI P.T.</p> <table border="1"> <tr><td>LEGNO</td><td style="text-align: center;">X</td></tr> <tr><td>LEGNO CON VETRI</td><td></td></tr> <tr><td>P.V.C.</td><td></td></tr> <tr><td>SERRANDE METALLICHE</td><td></td></tr> <tr><td>METALLO E VETRO</td><td style="text-align: center;">X</td></tr> <tr><td>VETRINE</td><td></td></tr> <tr><td>GRATE E INFERRIATE</td><td style="text-align: center;">X</td></tr> </table>	LEGNO	X	ALLUMINIO ANODIZZATO		P.V.C.		AVVOLGIBILI	X	SCURINI		PORTELLONI		PERSIANE		GRATE E INFERRIATE		LEGNO	X	LEGNO CON VETRI		P.V.C.		SERRANDE METALLICHE		METALLO E VETRO	X	VETRINE		GRATE E INFERRIATE	X	<p>SMALTIMENTO ACQUE</p> <p>GRONDE E PLUVIALI</p> <table border="1"> <tr><td>RAME</td><td></td></tr> <tr><td>FERRO</td><td></td></tr> <tr><td>MATERIE PLASTICHE</td><td style="text-align: center;">X</td></tr> <tr><td>MURATURA PORTANTE</td><td></td></tr> </table> <p>ELEMENTI ARCHITETTONICI</p> <table border="1"> <tr><td>TIMPANO</td><td></td></tr> <tr><td>CORNICI DI GRONDA</td><td></td></tr> <tr><td>MARCAPIANO</td><td></td></tr> <tr><td>BASAMENTO</td><td></td></tr> <tr><td>LESENE</td><td></td></tr> <tr><td>SPIGOLI DI FACCIATA</td><td></td></tr> <tr><td>CORNICI BUCATURE</td><td></td></tr> <tr><td>LASTRE</td><td></td></tr> <tr><td>SOGLIE</td><td></td></tr> </table>	RAME		FERRO		MATERIE PLASTICHE	X	MURATURA PORTANTE		TIMPANO		CORNICI DI GRONDA		MARCAPIANO		BASAMENTO		LESENE		SPIGOLI DI FACCIATA		CORNICI BUCATURE		LASTRE		SOGLIE	
MURATURA PORTANTE																																																																																																																																													
LATERIZI																																																																																																																																													
PIETRAME																																																																																																																																													
CEMENTO ARMATO	X																																																																																																																																												
MISTA																																																																																																																																													
LEGNO																																																																																																																																													
LATERO CEMENTO	X																																																																																																																																												
ALTRO																																																																																																																																													
UNA FALDA																																																																																																																																													
DOPPIA FALDA	X																																																																																																																																												
PADIGLIONE																																																																																																																																													
TERRAZZA PRATICABILE																																																																																																																																													
PIANA																																																																																																																																													
INTONACO AL NATURALE																																																																																																																																													
INTONACO FRATT. FINE	X																																																																																																																																												
INTONACO FRATT. GROSSO																																																																																																																																													
INTONACO LISCIATO																																																																																																																																													
RIVESTIMENTO LAPIDEO																																																																																																																																													
RIVESTIMENTO CERAMICO																																																																																																																																													
FACCIATA																																																																																																																																													
BASAMENTO																																																																																																																																													
MARCAPIANO																																																																																																																																													
CORNICI DI GRONDA																																																																																																																																													
CORNICI FINESTRE																																																																																																																																													
CORNICI PORTONI																																																																																																																																													
FINESTRE																																																																																																																																													
PORTONI																																																																																																																																													
SERRANDE																																																																																																																																													
CALPESTIO																																																																																																																																													
SOLAIO	X																																																																																																																																												
LASTRA																																																																																																																																													
PARAPETTO																																																																																																																																													
FERRO BATTUTO																																																																																																																																													
MURATURA	X																																																																																																																																												
GHISA																																																																																																																																													
MATERIALE LAPIDEO																																																																																																																																													
MENSOLE																																																																																																																																													
C.A.																																																																																																																																													
METALLO																																																																																																																																													
COTTO																																																																																																																																													
MATERIALE LAPIDEO																																																																																																																																													
LEGNO	X																																																																																																																																												
ALLUMINIO ANODIZZATO																																																																																																																																													
P.V.C.																																																																																																																																													
AVVOLGIBILI	X																																																																																																																																												
SCURINI																																																																																																																																													
PORTELLONI																																																																																																																																													
PERSIANE																																																																																																																																													
GRATE E INFERRIATE																																																																																																																																													
LEGNO	X																																																																																																																																												
LEGNO CON VETRI																																																																																																																																													
P.V.C.																																																																																																																																													
SERRANDE METALLICHE																																																																																																																																													
METALLO E VETRO	X																																																																																																																																												
VETRINE																																																																																																																																													
GRATE E INFERRIATE	X																																																																																																																																												
RAME																																																																																																																																													
FERRO																																																																																																																																													
MATERIE PLASTICHE	X																																																																																																																																												
MURATURA PORTANTE																																																																																																																																													
TIMPANO																																																																																																																																													
CORNICI DI GRONDA																																																																																																																																													
MARCAPIANO																																																																																																																																													
BASAMENTO																																																																																																																																													
LESENE																																																																																																																																													
SPIGOLI DI FACCIATA																																																																																																																																													
CORNICI BUCATURE																																																																																																																																													
LASTRE																																																																																																																																													
SOGLIE																																																																																																																																													

<p>DATI IDENTIFICATIVI</p> <p>INDIVIDUAZIONE CARTOGRAFICA INDIRIZZO Via Luigi Cadorna n.36/ Via Vittorio Emanuele II n.17</p> <p>IDENTIFICATIVI CATASTALE ATTUALE</p> <p>Sezione Foglio 35 Mappale</p> <p>IDENTIFICATIVI CATASTALE STORICO</p> <p>Sezione Foglio 35 Mappale 545 parte</p>	<p>PROFILO COMPARTO</p> 	<p>TIPOLOGIA RILEVATA</p> 																																																					
<table border="1"> <tr><td>SUP. COPERTA</td><td>84.98 mq</td></tr> <tr><td>SUP. AREE ESTERNE</td><td>207.98 mq</td></tr> <tr><td>QUOTA GRONDA (65)</td><td>44.84 m</td></tr> <tr><td>(109)</td><td>48.00 m</td></tr> <tr><td>QUOTA SUOLO (65)</td><td>41.76 m</td></tr> <tr><td>(109)</td><td>41.76 m</td></tr> <tr><td>ALTEZZA (65)</td><td>3.08 m</td></tr> <tr><td>(109)</td><td>6.24 m</td></tr> <tr><td>VOLUME</td><td>438.52 mc</td></tr> <tr><td>NUMERO PIANI</td><td>2</td></tr> <tr><td>P. TERRA</td><td>1</td></tr> <tr><td>INTERMEDI</td><td>1</td></tr> <tr><td>ATTICO</td><td>-</td></tr> <tr><td>SOTTOTETTO</td><td>-</td></tr> <tr><td>LARGHEZZA FRONTE (Via L. Cadorna)</td><td>7.92 m</td></tr> <tr><td>LARGHEZZA FRONTE (Via Vitt. Emanuele)</td><td>12.67 m</td></tr> </table>	SUP. COPERTA	84.98 mq	SUP. AREE ESTERNE	207.98 mq	QUOTA GRONDA (65)	44.84 m	(109)	48.00 m	QUOTA SUOLO (65)	41.76 m	(109)	41.76 m	ALTEZZA (65)	3.08 m	(109)	6.24 m	VOLUME	438.52 mc	NUMERO PIANI	2	P. TERRA	1	INTERMEDI	1	ATTICO	-	SOTTOTETTO	-	LARGHEZZA FRONTE (Via L. Cadorna)	7.92 m	LARGHEZZA FRONTE (Via Vitt. Emanuele)	12.67 m	<p>CATASTO STORICO</p> 	<p>STATO DI CONSERVAZIONE</p> <table border="1"> <tr><td>PARI AL NUOVO</td><td></td></tr> <tr><td>BUONO</td><td></td></tr> <tr><td>SUFFICIENTE</td><td style="background-color: yellow;"></td></tr> <tr><td>MEDIOCRE</td><td style="background-color: orange;"></td></tr> <tr><td>PRECARIO</td><td></td></tr> <tr><td>TRACCE LEGGIBILI</td><td></td></tr> </table>	PARI AL NUOVO		BUONO		SUFFICIENTE		MEDIOCRE		PRECARIO		TRACCE LEGGIBILI		<p>STATO DI TRASFORMABILITA'</p> <table border="1"> <tr><td>CONSERVAZIONE INTEGRALE</td><td></td></tr> <tr><td>BASSA TRASFORMABILITA'</td><td></td></tr> <tr><td>MEDIA TRASFORMABILITA'</td><td style="background-color: yellow;"></td></tr> <tr><td>ALTA TRASFORMABILITA'</td><td></td></tr> </table>	CONSERVAZIONE INTEGRALE		BASSA TRASFORMABILITA'		MEDIA TRASFORMABILITA'		ALTA TRASFORMABILITA'	
SUP. COPERTA	84.98 mq																																																						
SUP. AREE ESTERNE	207.98 mq																																																						
QUOTA GRONDA (65)	44.84 m																																																						
(109)	48.00 m																																																						
QUOTA SUOLO (65)	41.76 m																																																						
(109)	41.76 m																																																						
ALTEZZA (65)	3.08 m																																																						
(109)	6.24 m																																																						
VOLUME	438.52 mc																																																						
NUMERO PIANI	2																																																						
P. TERRA	1																																																						
INTERMEDI	1																																																						
ATTICO	-																																																						
SOTTOTETTO	-																																																						
LARGHEZZA FRONTE (Via L. Cadorna)	7.92 m																																																						
LARGHEZZA FRONTE (Via Vitt. Emanuele)	12.67 m																																																						
PARI AL NUOVO																																																							
BUONO																																																							
SUFFICIENTE																																																							
MEDIOCRE																																																							
PRECARIO																																																							
TRACCE LEGGIBILI																																																							
CONSERVAZIONE INTEGRALE																																																							
BASSA TRASFORMABILITA'																																																							
MEDIA TRASFORMABILITA'																																																							
ALTA TRASFORMABILITA'																																																							
<p>DATI DIMENSIONALI</p>	<p>ORTOFOTO</p> 	<p>GRADO DI TRASFORMABILITA' E INTERVENTI AMMISSIBILI</p> 	<p>CLASSI DI TRASFORMABILITA'</p> <p>Bassa trasformabilità</p> <p>INTERVENTI AMMISSIBILI</p> <p>Manutenzione ordinaria Manutenzione straordinaria Restauro e risanamento conservativo</p> <p>Interventi specialistici</p> <p>Elementi incongrui:</p> <p>Note:</p>																																																				
<p>DEST. D'USO</p> <table border="1"> <tr><td>P.</td><td>CIVICO</td></tr> <tr><td>T RESIDENZA</td><td>17</td></tr> <tr><td>1 RESIDENZA</td><td>17</td></tr> </table>	P.	CIVICO	T RESIDENZA	17	1 RESIDENZA	17	<p>COPERTURA E VOL.</p>  <table border="1"> <tr><th>N°</th><th>Area</th><th>Volume</th></tr> <tr><td>65</td><td>55.95 mq</td><td>349.12 mc</td></tr> <tr><td>109</td><td>29.03 mq</td><td>89.40 mc</td></tr> </table> <p>I.F. = 1.50 mc/mq</p>	N°	Area	Volume	65	55.95 mq	349.12 mc	109	29.03 mq	89.40 mc	<p>RISTRUTTURAZIONE</p> <table border="1"> <tr><td>COPERTURA</td><td></td></tr> <tr><td>FACCIATA</td><td></td></tr> <tr><td>INFISSI</td><td style="text-align: center;">X</td></tr> <tr><td>BALCONI</td><td></td></tr> <tr><td>EL. DECORATIVI</td><td></td></tr> <tr><td>EL. TECNOLOGICI</td><td></td></tr> </table>	COPERTURA		FACCIATA		INFISSI	X	BALCONI		EL. DECORATIVI		EL. TECNOLOGICI																											
P.	CIVICO																																																						
T RESIDENZA	17																																																						
1 RESIDENZA	17																																																						
N°	Area	Volume																																																					
65	55.95 mq	349.12 mc																																																					
109	29.03 mq	89.40 mc																																																					
COPERTURA																																																							
FACCIATA																																																							
INFISSI	X																																																						
BALCONI																																																							
EL. DECORATIVI																																																							
EL. TECNOLOGICI																																																							

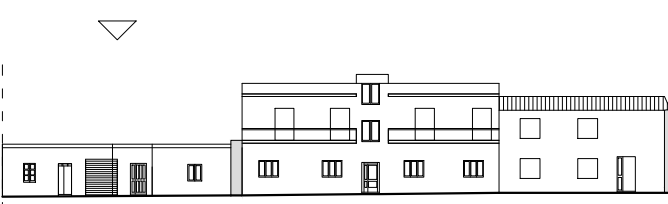

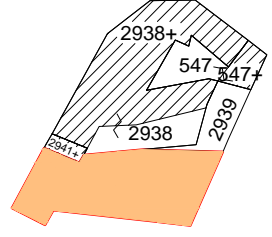

ANALISI DESCRITTIVA DI DETTAGLIO

<p>ELEMENTI COSTRUTTIVI</p> <p>STRUTTURE VERTICALI</p> <table border="1"> <tr><td>MURATURA PORTANTE</td><td style="text-align: center;">X</td></tr> <tr><td>LATERIZI</td><td></td></tr> <tr><td>PIETRE</td><td></td></tr> <tr><td>CEMENTO ARMATO</td><td></td></tr> <tr><td>MISTA</td><td></td></tr> </table> <p>STRUTTURE ORIZZONTALI</p> <table border="1"> <tr><td>LEGNO</td><td style="text-align: center;">X</td></tr> <tr><td>LATERO CEMENTO</td><td></td></tr> <tr><td>ALTRO</td><td></td></tr> </table> <p>COPERTURE</p> <table border="1"> <tr><td>UNA FALDA</td><td style="text-align: center;">X</td></tr> <tr><td>DOPPIA FALDA</td><td style="text-align: center;">X</td></tr> <tr><td>PADIGLIONE</td><td></td></tr> <tr><td>TERRAZZA PRATICABILE</td><td></td></tr> <tr><td>PIANA</td><td></td></tr> </table>	MURATURA PORTANTE	X	LATERIZI		PIETRE		CEMENTO ARMATO		MISTA		LEGNO	X	LATERO CEMENTO		ALTRO		UNA FALDA	X	DOPPIA FALDA	X	PADIGLIONE		TERRAZZA PRATICABILE		PIANA		<p>FINITURE E DECORAZIONI</p> <p>FACCIATA</p> <table border="1"> <tr><td>INTONACO AL NATURALE</td><td></td></tr> <tr><td>INTONACO FRATT. FINE</td><td style="text-align: center;">X</td></tr> <tr><td>INTONACO FRATT. GROSSO</td><td></td></tr> <tr><td>INTONACO LISCIATO</td><td></td></tr> <tr><td>RIVESTIMENTO LAPIDEO</td><td></td></tr> <tr><td>RIVESTIMENTO CERAMICO</td><td></td></tr> </table> <p>COLORAZIONI</p> <table border="1"> <tr><td>FACCIATA</td><td style="background-color: #cccccc;"></td></tr> <tr><td>BASAMENTO</td><td style="background-color: #cccccc;"></td></tr> <tr><td>MARCAPIANO</td><td style="background-color: #cccccc;"></td></tr> <tr><td>CORNICI DI GRONDA</td><td style="background-color: #cccccc;"></td></tr> <tr><td>CORNICI FINESTRE</td><td style="background-color: #cccccc;"></td></tr> <tr><td>CORNICI PORTONI</td><td style="background-color: #cccccc;"></td></tr> <tr><td>FINESTRE</td><td style="background-color: #ffffcc;"></td></tr> <tr><td>PORTONI</td><td style="background-color: #ffffcc;"></td></tr> <tr><td>SERRANDE</td><td style="background-color: #ffffcc;"></td></tr> </table> <p>BALCONI</p> <table border="1"> <tr><td>CALPESTIO</td><td></td></tr> <tr><td>SOLAIO</td><td></td></tr> <tr><td>LASTRA</td><td></td></tr> <tr><td>PARAPETTO</td><td></td></tr> <tr><td>FERRO BATTUTO</td><td></td></tr> <tr><td>MURATURA</td><td></td></tr> <tr><td>GHISA</td><td></td></tr> <tr><td>MATERIALE LAPIDEO</td><td></td></tr> <tr><td>MENSOLE</td><td></td></tr> <tr><td>C.A.</td><td></td></tr> <tr><td>METALLO</td><td></td></tr> <tr><td>COTTO</td><td></td></tr> <tr><td>MATERIALE LAPIDEO</td><td></td></tr> </table>	INTONACO AL NATURALE		INTONACO FRATT. FINE	X	INTONACO FRATT. GROSSO		INTONACO LISCIATO		RIVESTIMENTO LAPIDEO		RIVESTIMENTO CERAMICO		FACCIATA		BASAMENTO		MARCAPIANO		CORNICI DI GRONDA		CORNICI FINESTRE		CORNICI PORTONI		FINESTRE		PORTONI		SERRANDE		CALPESTIO		SOLAIO		LASTRA		PARAPETTO		FERRO BATTUTO		MURATURA		GHISA		MATERIALE LAPIDEO		MENSOLE		C.A.		METALLO		COTTO		MATERIALE LAPIDEO		<p>INFISSI</p> <p>FINESTRE</p> <table border="1"> <tr><td>LEGNO</td><td></td></tr> <tr><td>ALLUMINIO ANODIZZATO</td><td></td></tr> <tr><td>P.V.C.</td><td style="text-align: center;">X</td></tr> <tr><td>AVVOLGIBILI</td><td style="text-align: center;">X</td></tr> <tr><td>SCURINI</td><td></td></tr> <tr><td>PORTELLONI</td><td></td></tr> <tr><td>PERSIANE</td><td></td></tr> <tr><td>GRATE E INFERRIATE</td><td></td></tr> </table> <p>PORTONI P.T.</p> <table border="1"> <tr><td>LEGNO</td><td></td></tr> <tr><td>LEGNO CON VETRI</td><td></td></tr> <tr><td>P.V.C.</td><td style="text-align: center;">X</td></tr> <tr><td>SERRANDE METALLICHE</td><td></td></tr> <tr><td>METALLO E VETRO</td><td style="text-align: center;">X</td></tr> <tr><td>VETRINE</td><td></td></tr> <tr><td>GRATE E INFERRIATE</td><td></td></tr> </table> 	LEGNO		ALLUMINIO ANODIZZATO		P.V.C.	X	AVVOLGIBILI	X	SCURINI		PORTELLONI		PERSIANE		GRATE E INFERRIATE		LEGNO		LEGNO CON VETRI		P.V.C.	X	SERRANDE METALLICHE		METALLO E VETRO	X	VETRINE		GRATE E INFERRIATE		<p>SMALTIMENTO ACQUE</p> <p>GRONDE E PLUVIALI</p> <table border="1"> <tr><td>RAME</td><td></td></tr> <tr><td>FERRO</td><td></td></tr> <tr><td>MATERIE PLASTICHE</td><td style="text-align: center;">X</td></tr> <tr><td>MURATURA PORTANTE</td><td></td></tr> </table> <p>ELEMENTI ARCHITETTONICI</p> <table border="1"> <tr><td>TIMPANO</td><td></td></tr> <tr><td>CORNICI DI GRONDA</td><td></td></tr> <tr><td>MARCAPIANO</td><td></td></tr> <tr><td>BASAMENTO</td><td></td></tr> <tr><td>LESENE</td><td></td></tr> <tr><td>SPIGOLI DI FACCIATA</td><td></td></tr> <tr><td>CORNICI BUCATURE</td><td></td></tr> <tr><td>LASTRE</td><td></td></tr> <tr><td>SOGLIE</td><td></td></tr> </table>	RAME		FERRO		MATERIE PLASTICHE	X	MURATURA PORTANTE		TIMPANO		CORNICI DI GRONDA		MARCAPIANO		BASAMENTO		LESENE		SPIGOLI DI FACCIATA		CORNICI BUCATURE		LASTRE		SOGLIE	
MURATURA PORTANTE	X																																																																																																																																												
LATERIZI																																																																																																																																													
PIETRE																																																																																																																																													
CEMENTO ARMATO																																																																																																																																													
MISTA																																																																																																																																													
LEGNO	X																																																																																																																																												
LATERO CEMENTO																																																																																																																																													
ALTRO																																																																																																																																													
UNA FALDA	X																																																																																																																																												
DOPPIA FALDA	X																																																																																																																																												
PADIGLIONE																																																																																																																																													
TERRAZZA PRATICABILE																																																																																																																																													
PIANA																																																																																																																																													
INTONACO AL NATURALE																																																																																																																																													
INTONACO FRATT. FINE	X																																																																																																																																												
INTONACO FRATT. GROSSO																																																																																																																																													
INTONACO LISCIATO																																																																																																																																													
RIVESTIMENTO LAPIDEO																																																																																																																																													
RIVESTIMENTO CERAMICO																																																																																																																																													
FACCIATA																																																																																																																																													
BASAMENTO																																																																																																																																													
MARCAPIANO																																																																																																																																													
CORNICI DI GRONDA																																																																																																																																													
CORNICI FINESTRE																																																																																																																																													
CORNICI PORTONI																																																																																																																																													
FINESTRE																																																																																																																																													
PORTONI																																																																																																																																													
SERRANDE																																																																																																																																													
CALPESTIO																																																																																																																																													
SOLAIO																																																																																																																																													
LASTRA																																																																																																																																													
PARAPETTO																																																																																																																																													
FERRO BATTUTO																																																																																																																																													
MURATURA																																																																																																																																													
GHISA																																																																																																																																													
MATERIALE LAPIDEO																																																																																																																																													
MENSOLE																																																																																																																																													
C.A.																																																																																																																																													
METALLO																																																																																																																																													
COTTO																																																																																																																																													
MATERIALE LAPIDEO																																																																																																																																													
LEGNO																																																																																																																																													
ALLUMINIO ANODIZZATO																																																																																																																																													
P.V.C.	X																																																																																																																																												
AVVOLGIBILI	X																																																																																																																																												
SCURINI																																																																																																																																													
PORTELLONI																																																																																																																																													
PERSIANE																																																																																																																																													
GRATE E INFERRIATE																																																																																																																																													
LEGNO																																																																																																																																													
LEGNO CON VETRI																																																																																																																																													
P.V.C.	X																																																																																																																																												
SERRANDE METALLICHE																																																																																																																																													
METALLO E VETRO	X																																																																																																																																												
VETRINE																																																																																																																																													
GRATE E INFERRIATE																																																																																																																																													
RAME																																																																																																																																													
FERRO																																																																																																																																													
MATERIE PLASTICHE	X																																																																																																																																												
MURATURA PORTANTE																																																																																																																																													
TIMPANO																																																																																																																																													
CORNICI DI GRONDA																																																																																																																																													
MARCAPIANO																																																																																																																																													
BASAMENTO																																																																																																																																													
LESENE																																																																																																																																													
SPIGOLI DI FACCIATA																																																																																																																																													
CORNICI BUCATURE																																																																																																																																													
LASTRE																																																																																																																																													
SOGLIE																																																																																																																																													


<p>DATI IDENTIFICATIVI</p> <p>INDIVIDUAZIONE CARTOGRAFICA INDIRIZZO Via Vittorio Emanuele II n.15</p> <p>IDENTIFICATIVI CATASTALE ATTUALE</p> <p>Sezione Foglio 35 Mappale 546,2880</p> <p>IDENTIFICATIVI CATASTALE STORICO</p> <p>Sezione Foglio 35 Mappale 546</p>	<p>PROFILO COMPARTO</p> 	<p>TIPOLOGIA RILEVATA</p> 																																																									
<table border="1"> <tr><td>SUP. COPERTA</td><td>280.27 mq</td></tr> <tr><td>SUP. AREE ESTERNE</td><td>42.10 mq</td></tr> <tr><td>QUOTA GRONDA</td><td>(61) 49.24 m</td></tr> <tr><td></td><td>(110) 50.72 m</td></tr> <tr><td></td><td>(111) 48.40 m</td></tr> <tr><td>QUOTA SUOLO</td><td>(61) 41.50 m</td></tr> <tr><td></td><td>(110) 41.50 m</td></tr> <tr><td></td><td>(111) 41.80 m</td></tr> <tr><td>ALTEZZA</td><td>(61) 7.74 m</td></tr> <tr><td></td><td>(110) 9.22 m</td></tr> <tr><td></td><td>(111) 6.60 m</td></tr> <tr><td>VOLUME</td><td>2174.56 mc</td></tr> <tr><td>NUMERO PIANI</td><td>2</td></tr> <tr><td>P. TERRA</td><td>1</td></tr> <tr><td>INTERMEDI</td><td>1</td></tr> <tr><td>ATTICO</td><td>-</td></tr> <tr><td>SOTTOTETTO</td><td>-</td></tr> <tr><td>LARGHEZZA FRONTE</td><td>19.49 m</td></tr> </table>	SUP. COPERTA	280.27 mq	SUP. AREE ESTERNE	42.10 mq	QUOTA GRONDA	(61) 49.24 m		(110) 50.72 m		(111) 48.40 m	QUOTA SUOLO	(61) 41.50 m		(110) 41.50 m		(111) 41.80 m	ALTEZZA	(61) 7.74 m		(110) 9.22 m		(111) 6.60 m	VOLUME	2174.56 mc	NUMERO PIANI	2	P. TERRA	1	INTERMEDI	1	ATTICO	-	SOTTOTETTO	-	LARGHEZZA FRONTE	19.49 m	<p>CATASTO STORICO</p>   <p>Pratica 1571 C.E. Sanatoria n.167 del 25.07.1994</p>	<p>STATO DI CONSERVAZIONE</p> <table border="1"> <tr><td>PARI AL NUOVO</td><td></td></tr> <tr><td>BUONO</td><td></td></tr> <tr><td>SUFFICIENTE</td><td></td></tr> <tr><td>MEDIOCRE</td><td style="background-color: orange;"></td></tr> <tr><td>PRECARIO</td><td></td></tr> <tr><td>TRACCE LEGGIBILI</td><td></td></tr> </table>	PARI AL NUOVO		BUONO		SUFFICIENTE		MEDIOCRE		PRECARIO		TRACCE LEGGIBILI		<p>STATO DI TRASFORMABILITA'</p> <table border="1"> <tr><td>CONSERVAZIONE INTEGRALE</td><td></td></tr> <tr><td>BASSA TRASFORMABILITA'</td><td></td></tr> <tr><td>MEDIA TRASFORMABILITA'</td><td style="background-color: yellow;"></td></tr> <tr><td>ALTA TRASFORMABILITA'</td><td></td></tr> </table>	CONSERVAZIONE INTEGRALE		BASSA TRASFORMABILITA'		MEDIA TRASFORMABILITA'		ALTA TRASFORMABILITA'	
SUP. COPERTA	280.27 mq																																																										
SUP. AREE ESTERNE	42.10 mq																																																										
QUOTA GRONDA	(61) 49.24 m																																																										
	(110) 50.72 m																																																										
	(111) 48.40 m																																																										
QUOTA SUOLO	(61) 41.50 m																																																										
	(110) 41.50 m																																																										
	(111) 41.80 m																																																										
ALTEZZA	(61) 7.74 m																																																										
	(110) 9.22 m																																																										
	(111) 6.60 m																																																										
VOLUME	2174.56 mc																																																										
NUMERO PIANI	2																																																										
P. TERRA	1																																																										
INTERMEDI	1																																																										
ATTICO	-																																																										
SOTTOTETTO	-																																																										
LARGHEZZA FRONTE	19.49 m																																																										
PARI AL NUOVO																																																											
BUONO																																																											
SUFFICIENTE																																																											
MEDIOCRE																																																											
PRECARIO																																																											
TRACCE LEGGIBILI																																																											
CONSERVAZIONE INTEGRALE																																																											
BASSA TRASFORMABILITA'																																																											
MEDIA TRASFORMABILITA'																																																											
ALTA TRASFORMABILITA'																																																											
<p>DATI DIMENSIONALI</p> <table border="1"> <tr><td>P. TERRA</td><td>1</td></tr> <tr><td>INTERMEDI</td><td>1</td></tr> <tr><td>ATTICO</td><td>-</td></tr> <tr><td>SOTTOTETTO</td><td>-</td></tr> <tr><td>LARGHEZZA FRONTE</td><td>19.49 m</td></tr> </table>	P. TERRA	1	INTERMEDI	1	ATTICO	-	SOTTOTETTO	-	LARGHEZZA FRONTE	19.49 m	<p>ORTOFOTO</p>  	<p>GRADO DI TRASFORMABILITA' E INTERVENTI AMMISSIBILI</p> 	<p>CLASSI DI TRASFORMABILITA'</p> <p>Media trasformabilità</p> <p>INTERVENTI AMMISSIBILI</p> <p>Ristrutturazione edilizia Ristrutturazione urbanistica</p> <p>Interventi specialistici</p> <p>Elementi incongrui:</p> <p>Note:</p>																																														
P. TERRA	1																																																										
INTERMEDI	1																																																										
ATTICO	-																																																										
SOTTOTETTO	-																																																										
LARGHEZZA FRONTE	19.49 m																																																										
<p>DEST. D'USO</p> <table border="1"> <tr><td>P.</td><td>CIVICO</td></tr> <tr><td>T RESIDENZA</td><td>15</td></tr> <tr><td>1 RESIDENZA</td><td>15</td></tr> </table>	P.	CIVICO	T RESIDENZA	15	1 RESIDENZA	15	<p>COPERTURA E VOL.</p>  <table border="1"> <thead> <tr><th>N°</th><th>Area</th><th>Volume</th></tr> </thead> <tbody> <tr><td>61</td><td>260.35 mq</td><td>2015.12 mc</td></tr> <tr><td>110</td><td>10.68 mq</td><td>98.43 mc</td></tr> <tr><td>111</td><td>9.24 mq</td><td>61.01 mc</td></tr> </tbody> </table> <p>I.F. = 6.75 mc/mq</p>	N°	Area	Volume	61	260.35 mq	2015.12 mc	110	10.68 mq	98.43 mc	111	9.24 mq	61.01 mc	<p>RISTRUTTURAZIONE</p> <table border="1"> <tr><td>COPERTURA</td><td></td></tr> <tr><td>FACCIATA</td><td></td></tr> <tr><td>INFISSI</td><td></td></tr> <tr><td>BALCONI</td><td></td></tr> <tr><td>EL. DECORATIVI</td><td></td></tr> <tr><td>EL. TECNOLOGICI</td><td></td></tr> </table>	COPERTURA		FACCIATA		INFISSI		BALCONI		EL. DECORATIVI		EL. TECNOLOGICI																												
P.	CIVICO																																																										
T RESIDENZA	15																																																										
1 RESIDENZA	15																																																										
N°	Area	Volume																																																									
61	260.35 mq	2015.12 mc																																																									
110	10.68 mq	98.43 mc																																																									
111	9.24 mq	61.01 mc																																																									
COPERTURA																																																											
FACCIATA																																																											
INFISSI																																																											
BALCONI																																																											
EL. DECORATIVI																																																											
EL. TECNOLOGICI																																																											

ANALISI DESCRITTIVA DI DETTAGLIO

<p>ELEMENTI COSTRUTTIVI</p> <p>STRUTTURE VERTICALI</p> <table border="1"> <tr><td>MURATURA PORTANTE</td><td></td></tr> <tr><td>LATERIZI</td><td></td></tr> <tr><td>PIETRE</td><td></td></tr> <tr><td>CEMENTO ARMATO</td><td>X</td></tr> <tr><td>MISTA</td><td></td></tr> </table> <p>STRUTTURE ORIZZONTALI</p> <table border="1"> <tr><td>LEGNO</td><td></td></tr> <tr><td>LATERO CEMENTO</td><td>X</td></tr> <tr><td>ALTRO</td><td></td></tr> </table> <p>COPERTURE</p> <table border="1"> <tr><td>UNA FALDA</td><td>X</td></tr> <tr><td>DOPPIA FALDA</td><td></td></tr> <tr><td>PADIGLIONE</td><td></td></tr> <tr><td>TERRAZZA PRATICABILE</td><td>X</td></tr> <tr><td>PIANA</td><td>X</td></tr> </table>	MURATURA PORTANTE		LATERIZI		PIETRE		CEMENTO ARMATO	X	MISTA		LEGNO		LATERO CEMENTO	X	ALTRO		UNA FALDA	X	DOPPIA FALDA		PADIGLIONE		TERRAZZA PRATICABILE	X	PIANA	X	<p>FINITURE E DECORAZIONI</p> <p>FACCIATA</p> <table border="1"> <tr><td>INTONACO AL NATURALE</td><td></td></tr> <tr><td>INTONACO FRATT. FINE</td><td>X</td></tr> <tr><td>INTONACO FRATT. GROSSO</td><td>X</td></tr> <tr><td>INTONACO LISCIATO</td><td></td></tr> <tr><td>RIVESTIMENTO LAPIDEO</td><td></td></tr> <tr><td>RIVESTIMENTO CERAMICO</td><td></td></tr> </table> <p>COLORAZIONI</p> <table border="1"> <tr><td>FACCIATA</td><td style="background-color: #90EE90;"></td></tr> <tr><td>BASAMENTO</td><td style="background-color: #808080;"></td></tr> <tr><td>MARCAPIANO</td><td style="background-color: #808080;"></td></tr> <tr><td>CORNICI DI GRONDA</td><td style="background-color: #808080;"></td></tr> <tr><td>CORNICI FINESTRE</td><td style="background-color: #808080;"></td></tr> <tr><td>CORNICI PORTONI</td><td style="background-color: #808080;"></td></tr> <tr><td>FINESTRE</td><td style="background-color: #FF8C00;"></td></tr> <tr><td>PORTONI</td><td style="background-color: #FF8C00;"></td></tr> <tr><td>SERRANDE</td><td style="background-color: #FF8C00;"></td></tr> </table> <p>BALCONI</p> <table border="1"> <tr><td>CALPESTIO</td><td></td></tr> <tr><td>SOLAIO</td><td>X</td></tr> <tr><td>LAISTRA</td><td></td></tr> <tr><td>PARAPETTO</td><td></td></tr> <tr><td>FERRO BATTUTO</td><td>X</td></tr> <tr><td>MURATURA</td><td></td></tr> <tr><td>GHISA</td><td></td></tr> <tr><td>MATERIALE LAPIDEO</td><td></td></tr> <tr><td>MENSOLE</td><td></td></tr> <tr><td>C.A.</td><td></td></tr> <tr><td>METALLO</td><td></td></tr> <tr><td>COTTO</td><td></td></tr> <tr><td>MATERIALE LAPIDEO</td><td></td></tr> </table>	INTONACO AL NATURALE		INTONACO FRATT. FINE	X	INTONACO FRATT. GROSSO	X	INTONACO LISCIATO		RIVESTIMENTO LAPIDEO		RIVESTIMENTO CERAMICO		FACCIATA		BASAMENTO		MARCAPIANO		CORNICI DI GRONDA		CORNICI FINESTRE		CORNICI PORTONI		FINESTRE		PORTONI		SERRANDE		CALPESTIO		SOLAIO	X	LAISTRA		PARAPETTO		FERRO BATTUTO	X	MURATURA		GHISA		MATERIALE LAPIDEO		MENSOLE		C.A.		METALLO		COTTO		MATERIALE LAPIDEO		<p>INFISSI</p> <p>FINESTRE</p> <table border="1"> <tr><td>LEGNO</td><td></td></tr> <tr><td>ALLUMINIO ANODIZZATO</td><td>X</td></tr> <tr><td>P.V.C.</td><td></td></tr> <tr><td>AVVOLGIBILI</td><td>X</td></tr> <tr><td>SCURINI</td><td></td></tr> <tr><td>PORTELLONI</td><td></td></tr> <tr><td>PERSIANE</td><td></td></tr> <tr><td>GRATE E INFERRIATE</td><td></td></tr> </table> <p>PORTONI P.T.</p> <table border="1"> <tr><td>LEGNO</td><td></td></tr> <tr><td>LEGNO CON VETRI</td><td></td></tr> <tr><td>P.V.C.</td><td></td></tr> <tr><td>SERRANDE METALLICHE</td><td></td></tr> <tr><td>METALLO E VETRO</td><td>X</td></tr> <tr><td>VETRINE</td><td></td></tr> <tr><td>GRATE E INFERRIATE</td><td></td></tr> </table>	LEGNO		ALLUMINIO ANODIZZATO	X	P.V.C.		AVVOLGIBILI	X	SCURINI		PORTELLONI		PERSIANE		GRATE E INFERRIATE		LEGNO		LEGNO CON VETRI		P.V.C.		SERRANDE METALLICHE		METALLO E VETRO	X	VETRINE		GRATE E INFERRIATE		<p>SMALTIMENTO ACQUE</p> <p>GRONDE E PLUVIALI</p> <table border="1"> <tr><td>RAME</td><td></td></tr> <tr><td>FERRO</td><td></td></tr> <tr><td>MATERIE PLASTICHE</td><td>X</td></tr> <tr><td>MURATURA PORTANTE</td><td></td></tr> </table> <p>ELEMENTI ARCHITETTONICI</p> <table border="1"> <tr><td>TIMPANO</td><td></td></tr> <tr><td>CORNICI DI GRONDA</td><td></td></tr> <tr><td>MARCAPIANO</td><td></td></tr> <tr><td>BASAMENTO</td><td></td></tr> <tr><td>LESENE</td><td></td></tr> <tr><td>SPIGOLI DI FACCIATA</td><td></td></tr> <tr><td>CORNICI BUCATURE</td><td></td></tr> <tr><td>LASTRE</td><td></td></tr> <tr><td>SOGLIE</td><td></td></tr> </table>	RAME		FERRO		MATERIE PLASTICHE	X	MURATURA PORTANTE		TIMPANO		CORNICI DI GRONDA		MARCAPIANO		BASAMENTO		LESENE		SPIGOLI DI FACCIATA		CORNICI BUCATURE		LASTRE		SOGLIE	
MURATURA PORTANTE																																																																																																																																													
LATERIZI																																																																																																																																													
PIETRE																																																																																																																																													
CEMENTO ARMATO	X																																																																																																																																												
MISTA																																																																																																																																													
LEGNO																																																																																																																																													
LATERO CEMENTO	X																																																																																																																																												
ALTRO																																																																																																																																													
UNA FALDA	X																																																																																																																																												
DOPPIA FALDA																																																																																																																																													
PADIGLIONE																																																																																																																																													
TERRAZZA PRATICABILE	X																																																																																																																																												
PIANA	X																																																																																																																																												
INTONACO AL NATURALE																																																																																																																																													
INTONACO FRATT. FINE	X																																																																																																																																												
INTONACO FRATT. GROSSO	X																																																																																																																																												
INTONACO LISCIATO																																																																																																																																													
RIVESTIMENTO LAPIDEO																																																																																																																																													
RIVESTIMENTO CERAMICO																																																																																																																																													
FACCIATA																																																																																																																																													
BASAMENTO																																																																																																																																													
MARCAPIANO																																																																																																																																													
CORNICI DI GRONDA																																																																																																																																													
CORNICI FINESTRE																																																																																																																																													
CORNICI PORTONI																																																																																																																																													
FINESTRE																																																																																																																																													
PORTONI																																																																																																																																													
SERRANDE																																																																																																																																													
CALPESTIO																																																																																																																																													
SOLAIO	X																																																																																																																																												
LAISTRA																																																																																																																																													
PARAPETTO																																																																																																																																													
FERRO BATTUTO	X																																																																																																																																												
MURATURA																																																																																																																																													
GHISA																																																																																																																																													
MATERIALE LAPIDEO																																																																																																																																													
MENSOLE																																																																																																																																													
C.A.																																																																																																																																													
METALLO																																																																																																																																													
COTTO																																																																																																																																													
MATERIALE LAPIDEO																																																																																																																																													
LEGNO																																																																																																																																													
ALLUMINIO ANODIZZATO	X																																																																																																																																												
P.V.C.																																																																																																																																													
AVVOLGIBILI	X																																																																																																																																												
SCURINI																																																																																																																																													
PORTELLONI																																																																																																																																													
PERSIANE																																																																																																																																													
GRATE E INFERRIATE																																																																																																																																													
LEGNO																																																																																																																																													
LEGNO CON VETRI																																																																																																																																													
P.V.C.																																																																																																																																													
SERRANDE METALLICHE																																																																																																																																													
METALLO E VETRO	X																																																																																																																																												
VETRINE																																																																																																																																													
GRATE E INFERRIATE																																																																																																																																													
RAME																																																																																																																																													
FERRO																																																																																																																																													
MATERIE PLASTICHE	X																																																																																																																																												
MURATURA PORTANTE																																																																																																																																													
TIMPANO																																																																																																																																													
CORNICI DI GRONDA																																																																																																																																													
MARCAPIANO																																																																																																																																													
BASAMENTO																																																																																																																																													
LESENE																																																																																																																																													
SPIGOLI DI FACCIATA																																																																																																																																													
CORNICI BUCATURE																																																																																																																																													
LASTRE																																																																																																																																													
SOGLIE																																																																																																																																													

<p>DATI IDENTIFICATIVI</p> <p>INDIVIDUAZIONE CARTOGRAFICA INDIRIZZO Via Vittorio Emanuele II n.5-7-9-11-13-15</p> <p>IDENTIFICATIVI CATASTALE ATTUALE Sezione Foglio 35 Mappale 547,2938,2939</p> <p>IDENTIFICATIVI CATASTALE STORICO Sezione Foglio 35 Mappale 547, 551, 554</p>	<p>PROFILO COMPARTO</p> 	<p>TIPOLOGIA RILEVATA</p> 																																																																					
<table border="1"> <tr><td>SUP. COPERTA</td><td>282.34 mq</td></tr> <tr><td>SUP. AREE ESTERNE</td><td>204.23 mq</td></tr> <tr><td>QUOTA GRONDA (62) (63)</td><td>45.60 m</td></tr> <tr><td>(64)</td><td>45.18 m</td></tr> <tr><td>(112) (113)</td><td>49.18 m</td></tr> <tr><td>(114) (115)</td><td>45.46 m</td></tr> <tr><td>(116) (117)</td><td>46.70 m</td></tr> <tr><td>QUOTA SUOLO (62) (63)</td><td>41.58 m</td></tr> <tr><td>(64)</td><td>41.58 m</td></tr> <tr><td>(112) (113)</td><td>41.82 m</td></tr> <tr><td>(114) (115)</td><td>41.82 m</td></tr> <tr><td>(116) (117)</td><td>41.58 m</td></tr> <tr><td>ALTEZZA (62) (63)</td><td>4.02 m</td></tr> <tr><td>(64)</td><td>3.60 m</td></tr> <tr><td>(112) (113)</td><td>7.36 m</td></tr> <tr><td>(114) (115)</td><td>3.64 m</td></tr> <tr><td>(116) (117)</td><td>5.12 m</td></tr> <tr><td>VOLUME</td><td>1296.41 mc</td></tr> <tr><td>NUMERO PIANI</td><td>2</td></tr> <tr><td>P. TERRA</td><td>1</td></tr> <tr><td>INTERMEDI</td><td>1</td></tr> <tr><td>ATTICO</td><td>-</td></tr> <tr><td>SOTTOTETTO</td><td>-</td></tr> <tr><td>LARGHEZZA FRONTE</td><td></td></tr> </table>	SUP. COPERTA	282.34 mq	SUP. AREE ESTERNE	204.23 mq	QUOTA GRONDA (62) (63)	45.60 m	(64)	45.18 m	(112) (113)	49.18 m	(114) (115)	45.46 m	(116) (117)	46.70 m	QUOTA SUOLO (62) (63)	41.58 m	(64)	41.58 m	(112) (113)	41.82 m	(114) (115)	41.82 m	(116) (117)	41.58 m	ALTEZZA (62) (63)	4.02 m	(64)	3.60 m	(112) (113)	7.36 m	(114) (115)	3.64 m	(116) (117)	5.12 m	VOLUME	1296.41 mc	NUMERO PIANI	2	P. TERRA	1	INTERMEDI	1	ATTICO	-	SOTTOTETTO	-	LARGHEZZA FRONTE		<p>CATASTO STORICO</p>   <p>Pratica C.E. n. del</p>	<p>STATO DI CONSERVAZIONE</p> <table border="1"> <tr><td>PARI AL NUOVO</td><td></td></tr> <tr><td>BUONO</td><td></td></tr> <tr><td>SUFFICIENTE</td><td></td></tr> <tr><td>MEDIOCRE</td><td style="background-color: #FFA500;"></td></tr> <tr><td>PRECARIO</td><td style="background-color: #FF0000;"></td></tr> <tr><td>TRACCE LEGGIBILI</td><td></td></tr> </table>	PARI AL NUOVO		BUONO		SUFFICIENTE		MEDIOCRE		PRECARIO		TRACCE LEGGIBILI		<p>STATO DI TRASFORMABILITA'</p> <table border="1"> <tr><td>CONSERVAZIONE INTEGRALE</td><td></td></tr> <tr><td>BASSA TRASFORMABILITA'</td><td></td></tr> <tr><td>MEDIA TRASFORMABILITA'</td><td style="background-color: #FFFF00;"></td></tr> <tr><td>ALTA TRASFORMABILITA'</td><td></td></tr> </table>	CONSERVAZIONE INTEGRALE		BASSA TRASFORMABILITA'		MEDIA TRASFORMABILITA'		ALTA TRASFORMABILITA'	
SUP. COPERTA	282.34 mq																																																																						
SUP. AREE ESTERNE	204.23 mq																																																																						
QUOTA GRONDA (62) (63)	45.60 m																																																																						
(64)	45.18 m																																																																						
(112) (113)	49.18 m																																																																						
(114) (115)	45.46 m																																																																						
(116) (117)	46.70 m																																																																						
QUOTA SUOLO (62) (63)	41.58 m																																																																						
(64)	41.58 m																																																																						
(112) (113)	41.82 m																																																																						
(114) (115)	41.82 m																																																																						
(116) (117)	41.58 m																																																																						
ALTEZZA (62) (63)	4.02 m																																																																						
(64)	3.60 m																																																																						
(112) (113)	7.36 m																																																																						
(114) (115)	3.64 m																																																																						
(116) (117)	5.12 m																																																																						
VOLUME	1296.41 mc																																																																						
NUMERO PIANI	2																																																																						
P. TERRA	1																																																																						
INTERMEDI	1																																																																						
ATTICO	-																																																																						
SOTTOTETTO	-																																																																						
LARGHEZZA FRONTE																																																																							
PARI AL NUOVO																																																																							
BUONO																																																																							
SUFFICIENTE																																																																							
MEDIOCRE																																																																							
PRECARIO																																																																							
TRACCE LEGGIBILI																																																																							
CONSERVAZIONE INTEGRALE																																																																							
BASSA TRASFORMABILITA'																																																																							
MEDIA TRASFORMABILITA'																																																																							
ALTA TRASFORMABILITA'																																																																							
<p>DATI DIMENSIONALI</p> <table border="1"> <tr><td>VOLUME</td><td>1296.41 mc</td></tr> <tr><td>NUMERO PIANI</td><td>2</td></tr> <tr><td>P. TERRA</td><td>1</td></tr> <tr><td>INTERMEDI</td><td>1</td></tr> <tr><td>ATTICO</td><td>-</td></tr> <tr><td>SOTTOTETTO</td><td>-</td></tr> <tr><td>LARGHEZZA FRONTE</td><td></td></tr> </table>	VOLUME	1296.41 mc	NUMERO PIANI	2	P. TERRA	1	INTERMEDI	1	ATTICO	-	SOTTOTETTO	-	LARGHEZZA FRONTE		<p>ORTOFOTO</p>  	<p>GRADO DI TRASFORMABILITA' E INTERVENTI AMMISSIBILI</p> 	<p>CLASSI DI TRASFORMABILITA'</p> <p>Bassa trasformabilità</p> <p>INTERVENTI AMMISSIBILI</p> <p>Manutenzione ordinaria Manutenzione straordinaria Restauro e risanamento conservativo</p> <p>Interventi specialistici</p>																																																						
VOLUME	1296.41 mc																																																																						
NUMERO PIANI	2																																																																						
P. TERRA	1																																																																						
INTERMEDI	1																																																																						
ATTICO	-																																																																						
SOTTOTETTO	-																																																																						
LARGHEZZA FRONTE																																																																							
<p>DEST. D'USO</p> <table border="1"> <tr><td>P.</td><td>CIVICO</td></tr> <tr><td>T RESIDENZA</td><td></td></tr> <tr><td>1 RESIDENZA</td><td></td></tr> </table>	P.	CIVICO	T RESIDENZA		1 RESIDENZA		<p>COPERTURA E VOL.</p>  <table border="1"> <thead> <tr><th>N°</th><th>Area</th><th>Volume</th></tr> </thead> <tbody> <tr><td>62</td><td>45.31 mq</td><td>182.13 mc</td></tr> <tr><td>63</td><td>16.74 mq</td><td>59.95 mc</td></tr> <tr><td>64</td><td>68.38 mq</td><td>246.18 mc</td></tr> <tr><td>112</td><td>58.12 mq</td><td>427.74 mc</td></tr> <tr><td>113</td><td>11.44 mq</td><td>83.03 mc</td></tr> <tr><td>114</td><td>19.40 mq</td><td>70.60 mc</td></tr> <tr><td>115</td><td>26.54 mq</td><td>91.83 mc</td></tr> <tr><td>116</td><td>5.40 mq</td><td>27.66 mc</td></tr> <tr><td>117</td><td>31.01 mq</td><td>107.29 mc</td></tr> </tbody> </table> <p>I.F. = 2.66 mc/mq</p>	N°	Area	Volume	62	45.31 mq	182.13 mc	63	16.74 mq	59.95 mc	64	68.38 mq	246.18 mc	112	58.12 mq	427.74 mc	113	11.44 mq	83.03 mc	114	19.40 mq	70.60 mc	115	26.54 mq	91.83 mc	116	5.40 mq	27.66 mc	117	31.01 mq	107.29 mc	<p>RISTRUTTURAZIONE</p> <table border="1"> <tr><td>COPERTURA</td><td></td></tr> <tr><td>FACCIATA</td><td></td></tr> <tr><td>INFISSI</td><td style="text-align: center;">X</td></tr> <tr><td>BALCONI</td><td></td></tr> <tr><td>EL. DECORATIVI</td><td></td></tr> <tr><td>EL. TECNOLOGICI</td><td></td></tr> </table>	COPERTURA		FACCIATA		INFISSI	X	BALCONI		EL. DECORATIVI		EL. TECNOLOGICI		<p>Elementi incongrui:</p> <p>Note:</p>																				
P.	CIVICO																																																																						
T RESIDENZA																																																																							
1 RESIDENZA																																																																							
N°	Area	Volume																																																																					
62	45.31 mq	182.13 mc																																																																					
63	16.74 mq	59.95 mc																																																																					
64	68.38 mq	246.18 mc																																																																					
112	58.12 mq	427.74 mc																																																																					
113	11.44 mq	83.03 mc																																																																					
114	19.40 mq	70.60 mc																																																																					
115	26.54 mq	91.83 mc																																																																					
116	5.40 mq	27.66 mc																																																																					
117	31.01 mq	107.29 mc																																																																					
COPERTURA																																																																							
FACCIATA																																																																							
INFISSI	X																																																																						
BALCONI																																																																							
EL. DECORATIVI																																																																							
EL. TECNOLOGICI																																																																							

ANALISI DESCRITTIVA DI DETTAGLIO

<p>ELEMENTI COSTRUTTIVI</p> <p>STRUTTURE VERTICALI</p> <table border="1"> <tr><td>MURATURA PORTANTE</td><td></td></tr> <tr><td>LATERIZI</td><td></td></tr> <tr><td>PIETREME</td><td></td></tr> <tr><td>CEMENTO ARMATO</td><td></td></tr> <tr><td>MISTA</td><td style="text-align: center;">X</td></tr> </table> <p>STRUTTURE ORIZZONTALI</p> <table border="1"> <tr><td>LEGNO</td><td></td></tr> <tr><td>LATERO CEMENTO</td><td style="text-align: center;">X</td></tr> <tr><td>ALTRO</td><td></td></tr> </table> <p>COPERTURE</p> <table border="1"> <tr><td>UNA FALDA</td><td style="text-align: center;">X</td></tr> <tr><td>DOPPIA FALDA</td><td></td></tr> <tr><td>PADIGLIONE</td><td></td></tr> <tr><td>TERRAZZA PRATICABILE</td><td style="text-align: center;">X</td></tr> <tr><td>PIANA</td><td style="text-align: center;">X</td></tr> </table>	MURATURA PORTANTE		LATERIZI		PIETREME		CEMENTO ARMATO		MISTA	X	LEGNO		LATERO CEMENTO	X	ALTRO		UNA FALDA	X	DOPPIA FALDA		PADIGLIONE		TERRAZZA PRATICABILE	X	PIANA	X	<p>FINITURE E DECORAZIONI</p> <p>FACCIATA</p> <table border="1"> <tr><td>INTONACO AL NATURALE</td><td></td></tr> <tr><td>INTONACO FRATT. FINE</td><td style="text-align: center;">X</td></tr> <tr><td>INTONACO FRATT. GROSSO</td><td style="text-align: center;">X</td></tr> <tr><td>INTONACO LISCIATO</td><td style="text-align: center;">X</td></tr> <tr><td>RIVESTIMENTO LAPIDEO</td><td></td></tr> <tr><td>RIVESTIMENTO CERAMICO</td><td></td></tr> </table> <p>COLORAZIONI</p> <table border="1"> <tr><td>FACCIATA</td><td style="background-color: #FFD700;"></td></tr> <tr><td>BASAMENTO</td><td style="background-color: #FFD700;"></td></tr> <tr><td>MARCAPIANO</td><td style="background-color: #FFD700;"></td></tr> <tr><td>CORNICI DI GRONDA</td><td style="background-color: #FFD700;"></td></tr> <tr><td>CORNICI FINESTRE</td><td style="background-color: #FFD700;"></td></tr> <tr><td>CORNICI PORTONI</td><td style="background-color: #FFD700;"></td></tr> <tr><td>FINESTRE</td><td style="background-color: #000000;"></td></tr> <tr><td>PORTONI</td><td style="background-color: #000000;"></td></tr> <tr><td>SERRANDE</td><td style="background-color: #000000;"></td></tr> </table>	INTONACO AL NATURALE		INTONACO FRATT. FINE	X	INTONACO FRATT. GROSSO	X	INTONACO LISCIATO	X	RIVESTIMENTO LAPIDEO		RIVESTIMENTO CERAMICO		FACCIATA		BASAMENTO		MARCAPIANO		CORNICI DI GRONDA		CORNICI FINESTRE		CORNICI PORTONI		FINESTRE		PORTONI		SERRANDE		<p>BALCONI</p> <table border="1"> <tr><td>CALPESTIO</td><td></td></tr> <tr><td>SOLAIO</td><td></td></tr> <tr><td>LASTRA</td><td></td></tr> <tr><td>PARAPETTO</td><td></td></tr> <tr><td>FERRO BATTUTO</td><td></td></tr> <tr><td>MURATURA</td><td></td></tr> <tr><td>GHISA</td><td></td></tr> <tr><td>MATERIALE LAPIDEO</td><td></td></tr> <tr><td>MENSOLE</td><td></td></tr> <tr><td>C.A.</td><td></td></tr> <tr><td>METALLO</td><td></td></tr> <tr><td>COTTO</td><td></td></tr> <tr><td>MATERIALE LAPIDEO</td><td></td></tr> </table>	CALPESTIO		SOLAIO		LASTRA		PARAPETTO		FERRO BATTUTO		MURATURA		GHISA		MATERIALE LAPIDEO		MENSOLE		C.A.		METALLO		COTTO		MATERIALE LAPIDEO		<p>INFISSI</p>  <p>FINESTRE</p> <table border="1"> <tr><td>LEGNO</td><td style="text-align: center;">X</td></tr> <tr><td>ALLUMINIO ANODIZZATO</td><td></td></tr> <tr><td>P.V.C.</td><td style="text-align: center;">X</td></tr> <tr><td>AVVOLGIBILI</td><td></td></tr> <tr><td>SCURINI</td><td></td></tr> <tr><td>PORTELLONI</td><td style="text-align: center;">X</td></tr> <tr><td>PERSIANE</td><td></td></tr> <tr><td>GRATE E INFERRIATE</td><td style="text-align: center;">X</td></tr> </table> <p>PORTONI P.T.</p> <table border="1"> <tr><td>LEGNO</td><td style="text-align: center;">X</td></tr> <tr><td>LEGNO CON VETRI</td><td></td></tr> <tr><td>P.V.C.</td><td></td></tr> <tr><td>SERRANDE METALLICHE</td><td style="text-align: center;">X</td></tr> <tr><td>METALLO E VETRO</td><td style="text-align: center;">X</td></tr> <tr><td>VETRINE</td><td></td></tr> <tr><td>GRATE E INFERRIATE</td><td></td></tr> </table>	LEGNO	X	ALLUMINIO ANODIZZATO		P.V.C.	X	AVVOLGIBILI		SCURINI		PORTELLONI	X	PERSIANE		GRATE E INFERRIATE	X	LEGNO	X	LEGNO CON VETRI		P.V.C.		SERRANDE METALLICHE	X	METALLO E VETRO	X	VETRINE		GRATE E INFERRIATE		<p>SMALTIMENTO ACQUE</p> <p>GRONDE E PLUVIALI</p> <table border="1"> <tr><td>RAME</td><td></td></tr> <tr><td>FERRO</td><td></td></tr> <tr><td>MATERIE PLASTICHE</td><td style="text-align: center;">X</td></tr> <tr><td>MURATURA PORTANTE</td><td></td></tr> </table> <p>ELEMENTI ARCHITETTONICI</p> <table border="1"> <tr><td>TIMPANO</td><td></td></tr> <tr><td>CORNICI DI GRONDA</td><td></td></tr> <tr><td>MARCAPIANO</td><td></td></tr> <tr><td>BASAMENTO</td><td></td></tr> <tr><td>LESENE</td><td></td></tr> <tr><td>SPIGOLI DI FACCIATA</td><td></td></tr> <tr><td>CORNICI BUCATURE</td><td></td></tr> <tr><td>LASTRE</td><td></td></tr> <tr><td>SOGLIE</td><td></td></tr> </table>	RAME		FERRO		MATERIE PLASTICHE	X	MURATURA PORTANTE		TIMPANO		CORNICI DI GRONDA		MARCAPIANO		BASAMENTO		LESENE		SPIGOLI DI FACCIATA		CORNICI BUCATURE		LASTRE		SOGLIE	
MURATURA PORTANTE																																																																																																																																														
LATERIZI																																																																																																																																														
PIETREME																																																																																																																																														
CEMENTO ARMATO																																																																																																																																														
MISTA	X																																																																																																																																													
LEGNO																																																																																																																																														
LATERO CEMENTO	X																																																																																																																																													
ALTRO																																																																																																																																														
UNA FALDA	X																																																																																																																																													
DOPPIA FALDA																																																																																																																																														
PADIGLIONE																																																																																																																																														
TERRAZZA PRATICABILE	X																																																																																																																																													
PIANA	X																																																																																																																																													
INTONACO AL NATURALE																																																																																																																																														
INTONACO FRATT. FINE	X																																																																																																																																													
INTONACO FRATT. GROSSO	X																																																																																																																																													
INTONACO LISCIATO	X																																																																																																																																													
RIVESTIMENTO LAPIDEO																																																																																																																																														
RIVESTIMENTO CERAMICO																																																																																																																																														
FACCIATA																																																																																																																																														
BASAMENTO																																																																																																																																														
MARCAPIANO																																																																																																																																														
CORNICI DI GRONDA																																																																																																																																														
CORNICI FINESTRE																																																																																																																																														
CORNICI PORTONI																																																																																																																																														
FINESTRE																																																																																																																																														
PORTONI																																																																																																																																														
SERRANDE																																																																																																																																														
CALPESTIO																																																																																																																																														
SOLAIO																																																																																																																																														
LASTRA																																																																																																																																														
PARAPETTO																																																																																																																																														
FERRO BATTUTO																																																																																																																																														
MURATURA																																																																																																																																														
GHISA																																																																																																																																														
MATERIALE LAPIDEO																																																																																																																																														
MENSOLE																																																																																																																																														
C.A.																																																																																																																																														
METALLO																																																																																																																																														
COTTO																																																																																																																																														
MATERIALE LAPIDEO																																																																																																																																														
LEGNO	X																																																																																																																																													
ALLUMINIO ANODIZZATO																																																																																																																																														
P.V.C.	X																																																																																																																																													
AVVOLGIBILI																																																																																																																																														
SCURINI																																																																																																																																														
PORTELLONI	X																																																																																																																																													
PERSIANE																																																																																																																																														
GRATE E INFERRIATE	X																																																																																																																																													
LEGNO	X																																																																																																																																													
LEGNO CON VETRI																																																																																																																																														
P.V.C.																																																																																																																																														
SERRANDE METALLICHE	X																																																																																																																																													
METALLO E VETRO	X																																																																																																																																													
VETRINE																																																																																																																																														
GRATE E INFERRIATE																																																																																																																																														
RAME																																																																																																																																														
FERRO																																																																																																																																														
MATERIE PLASTICHE	X																																																																																																																																													
MURATURA PORTANTE																																																																																																																																														
TIMPANO																																																																																																																																														
CORNICI DI GRONDA																																																																																																																																														
MARCAPIANO																																																																																																																																														
BASAMENTO																																																																																																																																														
LESENE																																																																																																																																														
SPIGOLI DI FACCIATA																																																																																																																																														
CORNICI BUCATURE																																																																																																																																														
LASTRE																																																																																																																																														
SOGLIE																																																																																																																																														