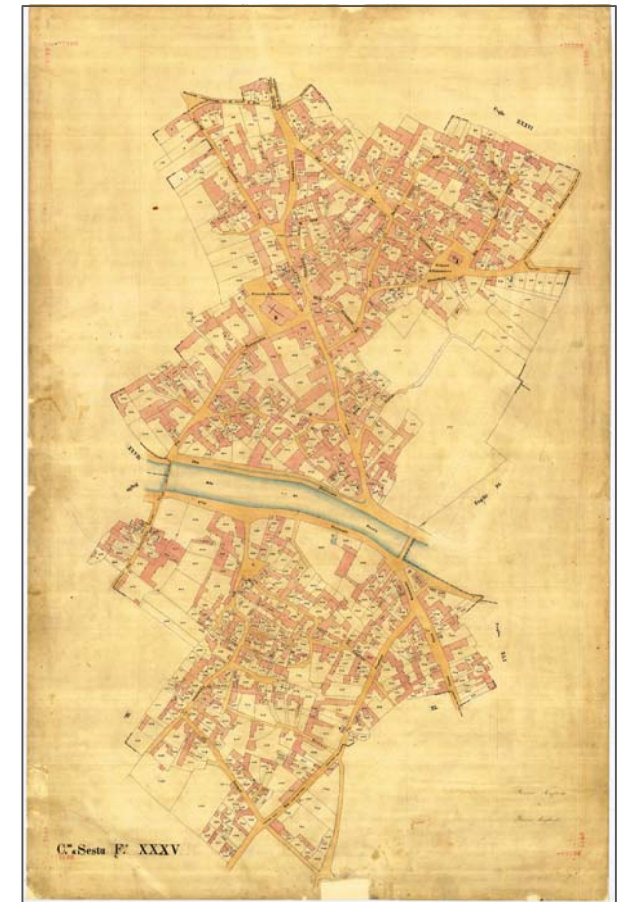


COMUNE DI SESTU
PROVINCIA DI CAGLIARI
ASSESORATO ALL'URBANISTICA
SERVIZIO EDILIZIA PUBBLICA

PIANO PARTICOLAREGGIATO
DEL CENTRO MATRICE



Elaborato **3.03**

SCHEDE UNITA' EDILIZIE

C O M P A R T O 3

SINDACO M. PAOLA SECCI

ASSESSORE ALL'URBANISTICA MASSIMILIANO BULLITA

RESPONSABILE UFFICIO TECNICO GIOVANNI ANTONIO MAMELI

PROGETTAZIONE

.bmp ingegneria s.r.l.

Ing. Paolo Brucciani

Ing. Luca Boggio

ALESSANDRO MOSSA

CARLA LAMIERI

PATRICK FANTI

IGOR CADAU

PIERLUIGI DENTONI

ELISABETTA ERIKA ZUCCA

MARTA MELIS

ROBERTA ATZEI

Rev. Apr. 2019

<p>DATI IDENTIFICATIVI</p>	<p>INDIVIDUAZIONE CARTOGRAFICA INDIRIZZO Via Dettori n. 2 / Via Scipione n. 87 IDENTIFICATIVI CATASTALE ATTUALE Sezione Foglio 35 Mappale 892 IDENTIFICATIVI CATASTALE STORICO Sezione Foglio 35 Mappale 353</p>	<p>PROFILO COMPARTO</p>		<p>TIPOLOGIA RILEVATA</p>																																																																								
<p>DATI DIMENSIONALI</p>	<table border="1"> <tr><td>SUP. COPERTA</td><td>273.73 mq</td></tr> <tr><td>SUP. AREE ESTERNE</td><td>96.82 mq</td></tr> <tr><td>QUOTA GRONDA (1) (2)</td><td>44.80 m 44.02 m</td></tr> <tr><td>(3) (12)</td><td>47.27 m 45.05 m</td></tr> <tr><td>(13)</td><td>47.61 m</td></tr> <tr><td>(14)</td><td>44.20 m</td></tr> <tr><td>(24)</td><td>44.20 m</td></tr> <tr><td>QUOTA SUOLO (1) (2)</td><td>40.41 m 40.65 m</td></tr> <tr><td>(3) (12)</td><td>40.36 m 40.65 m</td></tr> <tr><td>(13)</td><td>40.41 m</td></tr> <tr><td>(14)</td><td>40.28 m</td></tr> <tr><td>(24)</td><td>40.36 m</td></tr> <tr><td>ALTEZZA (1) (2)</td><td>3.67 m 3.37 m</td></tr> <tr><td>(3) (12)</td><td>6.91 m 4.40 m</td></tr> <tr><td>(13)</td><td>7.20 m</td></tr> <tr><td>(14)</td><td>3.92 m</td></tr> <tr><td>(24)</td><td>3.84 m</td></tr> <tr><td>VOLUME</td><td>1411.21 mc</td></tr> <tr><td>NUMERO PIANI</td><td>2</td></tr> <tr><td>P. TERRA</td><td>1</td></tr> <tr><td>INTERMEDI</td><td>1</td></tr> <tr><td>ATTICO</td><td>-</td></tr> <tr><td>SOTTOTETTO</td><td>-</td></tr> <tr><td>LARGHEZZA FRONTE (Via Dettori)</td><td>12.80 m</td></tr> <tr><td>LARGHEZZA FRONTE (Via Scipione)</td><td>21.39 m</td></tr> </table>	SUP. COPERTA	273.73 mq	SUP. AREE ESTERNE	96.82 mq	QUOTA GRONDA (1) (2)	44.80 m 44.02 m	(3) (12)	47.27 m 45.05 m	(13)	47.61 m	(14)	44.20 m	(24)	44.20 m	QUOTA SUOLO (1) (2)	40.41 m 40.65 m	(3) (12)	40.36 m 40.65 m	(13)	40.41 m	(14)	40.28 m	(24)	40.36 m	ALTEZZA (1) (2)	3.67 m 3.37 m	(3) (12)	6.91 m 4.40 m	(13)	7.20 m	(14)	3.92 m	(24)	3.84 m	VOLUME	1411.21 mc	NUMERO PIANI	2	P. TERRA	1	INTERMEDI	1	ATTICO	-	SOTTOTETTO	-	LARGHEZZA FRONTE (Via Dettori)	12.80 m	LARGHEZZA FRONTE (Via Scipione)	21.39 m	<p>CATASTO STORICO</p>		<p>STATO DI CONSERVAZIONE</p>	<table border="1"> <tr><td>PARI AL NUOVO</td><td></td></tr> <tr><td>BUONO</td><td></td></tr> <tr><td>SUFFICIENTE</td><td></td></tr> <tr><td>MEDIOCRE</td><td style="background-color: orange;"></td></tr> <tr><td>PRECARIO</td><td></td></tr> <tr><td>TRACCE LEGGIBILI</td><td></td></tr> </table>	PARI AL NUOVO		BUONO		SUFFICIENTE		MEDIOCRE		PRECARIO		TRACCE LEGGIBILI		<p>STATO DI TRASFORMABILITA'</p> <table border="1"> <tr><td>CONSERVAZIONE INTEGRALE</td><td></td></tr> <tr><td>BASSA TRASFORMABILITA'</td><td></td></tr> <tr><td>MEDIA TRASFORMABILITA'</td><td style="background-color: yellow;"></td></tr> <tr><td>ALTA TRASFORMABILITA'</td><td></td></tr> </table>	CONSERVAZIONE INTEGRALE		BASSA TRASFORMABILITA'		MEDIA TRASFORMABILITA'		ALTA TRASFORMABILITA'	
SUP. COPERTA	273.73 mq																																																																											
SUP. AREE ESTERNE	96.82 mq																																																																											
QUOTA GRONDA (1) (2)	44.80 m 44.02 m																																																																											
(3) (12)	47.27 m 45.05 m																																																																											
(13)	47.61 m																																																																											
(14)	44.20 m																																																																											
(24)	44.20 m																																																																											
QUOTA SUOLO (1) (2)	40.41 m 40.65 m																																																																											
(3) (12)	40.36 m 40.65 m																																																																											
(13)	40.41 m																																																																											
(14)	40.28 m																																																																											
(24)	40.36 m																																																																											
ALTEZZA (1) (2)	3.67 m 3.37 m																																																																											
(3) (12)	6.91 m 4.40 m																																																																											
(13)	7.20 m																																																																											
(14)	3.92 m																																																																											
(24)	3.84 m																																																																											
VOLUME	1411.21 mc																																																																											
NUMERO PIANI	2																																																																											
P. TERRA	1																																																																											
INTERMEDI	1																																																																											
ATTICO	-																																																																											
SOTTOTETTO	-																																																																											
LARGHEZZA FRONTE (Via Dettori)	12.80 m																																																																											
LARGHEZZA FRONTE (Via Scipione)	21.39 m																																																																											
PARI AL NUOVO																																																																												
BUONO																																																																												
SUFFICIENTE																																																																												
MEDIOCRE																																																																												
PRECARIO																																																																												
TRACCE LEGGIBILI																																																																												
CONSERVAZIONE INTEGRALE																																																																												
BASSA TRASFORMABILITA'																																																																												
MEDIA TRASFORMABILITA'																																																																												
ALTA TRASFORMABILITA'																																																																												
<p>DEST. D'USO</p>	<table border="1"> <tr><td>P.</td><td>CIVICO</td></tr> <tr><td>T RESIDENZA</td><td>2</td></tr> <tr><td>1 RESIDENZA</td><td>2</td></tr> </table>	P.	CIVICO	T RESIDENZA	2	1 RESIDENZA	2	<p>ORTOFOTO</p>		<p>GRADO DI TRASFORMABILITA' E INTERVENTI AMMISSIBILI</p>		<p>CLASSI DI TRASFORMABILITA' Media Trasformabilità INTERVENTI AMMISSIBILI Ristrutturazione edilizia Ristrutturazione urbanistica Interventi specialistici</p>																																																																
P.	CIVICO																																																																											
T RESIDENZA	2																																																																											
1 RESIDENZA	2																																																																											
<p>RISTRUTTURAZIONE</p>	<table border="1"> <tr><td>COPERTURA</td><td></td></tr> <tr><td>FACCIATA</td><td></td></tr> <tr><td>INFISSI</td><td></td></tr> <tr><td>BALCONI</td><td></td></tr> <tr><td>EL. DECORATIVI</td><td></td></tr> <tr><td>EL. TECNOLOGICI</td><td></td></tr> </table>	COPERTURA		FACCIATA		INFISSI		BALCONI		EL. DECORATIVI		EL. TECNOLOGICI		<p>COPERTURA E VOL.</p>	 <table border="1"> <thead> <tr><th>N°</th><th>Area</th><th>Volume</th></tr> </thead> <tbody> <tr><td>1</td><td>30.08</td><td>110.39</td></tr> <tr><td>2</td><td>15.33</td><td>51.65</td></tr> <tr><td>3</td><td>82.53</td><td>570.26</td></tr> <tr><td>12</td><td>41.86</td><td>184.20</td></tr> <tr><td>13</td><td>27.34</td><td>196.82</td></tr> <tr><td>14</td><td>47.13</td><td>184.74</td></tr> <tr><td>24</td><td>29.46</td><td>113.15</td></tr> </tbody> </table> <p>I.F. = 3.00 mc/mq</p>	N°	Area	Volume	1	30.08	110.39	2	15.33	51.65	3	82.53	570.26	12	41.86	184.20	13	27.34	196.82	14	47.13	184.74	24	29.46	113.15	<p>STATO DI TRASFORMABILITA'</p>	<p>Elementi incongrui: Note:</p>	<p>Elementi incongrui: Note:</p>																																		
COPERTURA																																																																												
FACCIATA																																																																												
INFISSI																																																																												
BALCONI																																																																												
EL. DECORATIVI																																																																												
EL. TECNOLOGICI																																																																												
N°	Area	Volume																																																																										
1	30.08	110.39																																																																										
2	15.33	51.65																																																																										
3	82.53	570.26																																																																										
12	41.86	184.20																																																																										
13	27.34	196.82																																																																										
14	47.13	184.74																																																																										
24	29.46	113.15																																																																										

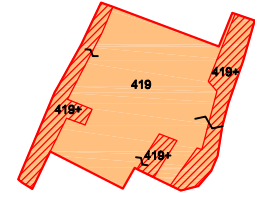
ANALISI DESCRITTIVA DI DETTAGLIO

<p>ELEMENTI COSTRUTTIVI</p> <p>STRUTTURE VERTICALI</p> <table border="1"> <tr><td>MURATURA PORTANTE</td><td>X</td></tr> <tr><td>LATERIZI</td><td></td></tr> <tr><td>PIETRAME</td><td></td></tr> <tr><td>CEMENTO ARMATO</td><td></td></tr> <tr><td>MISTA</td><td></td></tr> </table> <p>STRUTTURE ORIZZONTALI</p> <table border="1"> <tr><td>LEGNO</td><td></td></tr> <tr><td>LATERO CEMENTO</td><td>X</td></tr> <tr><td>ALTRO</td><td></td></tr> </table> <p>COPERTURE</p> <table border="1"> <tr><td>UNA FALDA</td><td>X</td></tr> <tr><td>DOPPIA FALDA</td><td>X</td></tr> <tr><td>PADIGLIONE</td><td></td></tr> <tr><td>TERRAZZA PRATICABILE</td><td></td></tr> <tr><td>PIANA</td><td>X</td></tr> </table>	MURATURA PORTANTE	X	LATERIZI		PIETRAME		CEMENTO ARMATO		MISTA		LEGNO		LATERO CEMENTO	X	ALTRO		UNA FALDA	X	DOPPIA FALDA	X	PADIGLIONE		TERRAZZA PRATICABILE		PIANA	X	<p>FINITURE E DECORAZIONI</p> <p>FACCIATA</p> <table border="1"> <tr><td>INTONACO AL NATURALE</td><td></td></tr> <tr><td>INTONACO FRATT. FINE</td><td></td></tr> <tr><td>INTONACO FRATT. GROSSO</td><td>X</td></tr> <tr><td>INTONACO LISCIATO</td><td></td></tr> <tr><td>RIVESTIMENTO LAPIDEO</td><td></td></tr> <tr><td>RIVESTIMENTO CERAMICO</td><td></td></tr> </table> <p>COLORAZIONI</p> <table border="1"> <tr><td>FACCIATA</td><td></td></tr> <tr><td>BASAMENTO</td><td style="background-color: orange;"></td></tr> <tr><td>MARCAPIANO</td><td style="background-color: yellow;"></td></tr> <tr><td>CORNICI DI GRONDA</td><td style="background-color: orange;"></td></tr> <tr><td>CORNICI FINESTRE</td><td style="background-color: orange;"></td></tr> <tr><td>CORNICI PORTONI</td><td style="background-color: orange;"></td></tr> <tr><td>FINESTRE</td><td style="background-color: green;"></td></tr> <tr><td>PORTONI</td><td style="background-color: green;"></td></tr> <tr><td>SERRANDE</td><td style="background-color: green;"></td></tr> </table>	INTONACO AL NATURALE		INTONACO FRATT. FINE		INTONACO FRATT. GROSSO	X	INTONACO LISCIATO		RIVESTIMENTO LAPIDEO		RIVESTIMENTO CERAMICO		FACCIATA		BASAMENTO		MARCAPIANO		CORNICI DI GRONDA		CORNICI FINESTRE		CORNICI PORTONI		FINESTRE		PORTONI		SERRANDE		<p>BALCONI</p> <table border="1"> <tr><td>CALPESTIO</td><td></td></tr> <tr><td>SOLAIO</td><td></td></tr> <tr><td>LASTRA</td><td></td></tr> <tr><td>PARAPETTO</td><td></td></tr> <tr><td>FERRO BATTUTO</td><td></td></tr> <tr><td>MURATURA</td><td></td></tr> <tr><td>GHISA</td><td></td></tr> <tr><td>MATERIALE LAPIDEO</td><td></td></tr> <tr><td>MENSOLE</td><td></td></tr> <tr><td>C.A.</td><td></td></tr> <tr><td>METALLO</td><td></td></tr> <tr><td>COTTO</td><td></td></tr> <tr><td>MATERIALE LAPIDEO</td><td></td></tr> </table>	CALPESTIO		SOLAIO		LASTRA		PARAPETTO		FERRO BATTUTO		MURATURA		GHISA		MATERIALE LAPIDEO		MENSOLE		C.A.		METALLO		COTTO		MATERIALE LAPIDEO		<p>INFISSI</p> <p>FINESTRE</p> <table border="1"> <tr><td>LEGNO</td><td>X</td></tr> <tr><td>ALLUMINIO ANODIZZATO</td><td></td></tr> <tr><td>P.V.C.</td><td></td></tr> <tr><td>AVVOLGIBILI</td><td>X</td></tr> <tr><td>SCURINI</td><td>X</td></tr> <tr><td>PORTELLONI</td><td></td></tr> <tr><td>PERSIANE</td><td></td></tr> <tr><td>GRATE E INFERRIATE</td><td></td></tr> </table> <p>PORTONI P.T.</p> <table border="1"> <tr><td>LEGNO</td><td></td></tr> <tr><td>LEGNO CON VETRI</td><td></td></tr> <tr><td>P.V.C.</td><td></td></tr> <tr><td>SERRANDE METALLICHE</td><td></td></tr> <tr><td>METALLO E VETRO</td><td>X</td></tr> <tr><td>VETRINE</td><td></td></tr> <tr><td>GRATE E INFERRIATE</td><td></td></tr> </table>	LEGNO	X	ALLUMINIO ANODIZZATO		P.V.C.		AVVOLGIBILI	X	SCURINI	X	PORTELLONI		PERSIANE		GRATE E INFERRIATE		LEGNO		LEGNO CON VETRI		P.V.C.		SERRANDE METALLICHE		METALLO E VETRO	X	VETRINE		GRATE E INFERRIATE		<p>SMALTIMENTO ACQUE</p> <p>GRONDE E PLUVIALI</p> <table border="1"> <tr><td>RAME</td><td></td></tr> <tr><td>FERRO</td><td></td></tr> <tr><td>MATERIE PLASTICHE</td><td>X</td></tr> <tr><td>MURATURA PORTANTE</td><td></td></tr> </table> <p>ELEMENTI ARCHITETTONICI</p> <table border="1"> <tr><td>TIMPANO</td><td></td></tr> <tr><td>CORNICI DI GRONDA</td><td></td></tr> <tr><td>MARCAPIANO</td><td></td></tr> <tr><td>BASAMENTO</td><td></td></tr> <tr><td>LESENE</td><td></td></tr> <tr><td>SPIGOLI DI FACCIATA</td><td></td></tr> <tr><td>CORNICI BUCATURE</td><td>X</td></tr> <tr><td>LASTRE</td><td></td></tr> <tr><td>SOGLIE</td><td></td></tr> </table>	RAME		FERRO		MATERIE PLASTICHE	X	MURATURA PORTANTE		TIMPANO		CORNICI DI GRONDA		MARCAPIANO		BASAMENTO		LESENE		SPIGOLI DI FACCIATA		CORNICI BUCATURE	X	LASTRE		SOGLIE	
MURATURA PORTANTE	X																																																																																																																																													
LATERIZI																																																																																																																																														
PIETRAME																																																																																																																																														
CEMENTO ARMATO																																																																																																																																														
MISTA																																																																																																																																														
LEGNO																																																																																																																																														
LATERO CEMENTO	X																																																																																																																																													
ALTRO																																																																																																																																														
UNA FALDA	X																																																																																																																																													
DOPPIA FALDA	X																																																																																																																																													
PADIGLIONE																																																																																																																																														
TERRAZZA PRATICABILE																																																																																																																																														
PIANA	X																																																																																																																																													
INTONACO AL NATURALE																																																																																																																																														
INTONACO FRATT. FINE																																																																																																																																														
INTONACO FRATT. GROSSO	X																																																																																																																																													
INTONACO LISCIATO																																																																																																																																														
RIVESTIMENTO LAPIDEO																																																																																																																																														
RIVESTIMENTO CERAMICO																																																																																																																																														
FACCIATA																																																																																																																																														
BASAMENTO																																																																																																																																														
MARCAPIANO																																																																																																																																														
CORNICI DI GRONDA																																																																																																																																														
CORNICI FINESTRE																																																																																																																																														
CORNICI PORTONI																																																																																																																																														
FINESTRE																																																																																																																																														
PORTONI																																																																																																																																														
SERRANDE																																																																																																																																														
CALPESTIO																																																																																																																																														
SOLAIO																																																																																																																																														
LASTRA																																																																																																																																														
PARAPETTO																																																																																																																																														
FERRO BATTUTO																																																																																																																																														
MURATURA																																																																																																																																														
GHISA																																																																																																																																														
MATERIALE LAPIDEO																																																																																																																																														
MENSOLE																																																																																																																																														
C.A.																																																																																																																																														
METALLO																																																																																																																																														
COTTO																																																																																																																																														
MATERIALE LAPIDEO																																																																																																																																														
LEGNO	X																																																																																																																																													
ALLUMINIO ANODIZZATO																																																																																																																																														
P.V.C.																																																																																																																																														
AVVOLGIBILI	X																																																																																																																																													
SCURINI	X																																																																																																																																													
PORTELLONI																																																																																																																																														
PERSIANE																																																																																																																																														
GRATE E INFERRIATE																																																																																																																																														
LEGNO																																																																																																																																														
LEGNO CON VETRI																																																																																																																																														
P.V.C.																																																																																																																																														
SERRANDE METALLICHE																																																																																																																																														
METALLO E VETRO	X																																																																																																																																													
VETRINE																																																																																																																																														
GRATE E INFERRIATE																																																																																																																																														
RAME																																																																																																																																														
FERRO																																																																																																																																														
MATERIE PLASTICHE	X																																																																																																																																													
MURATURA PORTANTE																																																																																																																																														
TIMPANO																																																																																																																																														
CORNICI DI GRONDA																																																																																																																																														
MARCAPIANO																																																																																																																																														
BASAMENTO																																																																																																																																														
LESENE																																																																																																																																														
SPIGOLI DI FACCIATA																																																																																																																																														
CORNICI BUCATURE	X																																																																																																																																													
LASTRE																																																																																																																																														
SOGLIE																																																																																																																																														

DATI IDENTIFICATIVI	INDIVIDUAZIONE CARTOGRAFICA INDIRIZZO Via Dettori n. IDENTIFICATIVI CATASTALE ATTUALE Sezione Foglio 35 Mappale 419 IDENTIFICATIVI CATASTALE STORICO Sezione Foglio 35 Mappale 419	PROFILO COMPARTO		TIPOLOGIA RILEVATA																																																											
	DATI DIMENSIONALI	<table border="1"> <tr><td>SUP. COPERTA</td><td>279.64 mq</td></tr> <tr><td>SUP. AREE ESTERNE</td><td>34.64 mq</td></tr> <tr><td>QUOTA GRONDA</td><td>(5) 44.92 m</td></tr> <tr><td></td><td>(6) 45.06 m</td></tr> <tr><td></td><td>(7) 45.97 m</td></tr> <tr><td>QUOTA SUOLO</td><td>(5) 40.75 m</td></tr> <tr><td></td><td>(6) 40.67 m</td></tr> <tr><td></td><td>(7) 41.03 m</td></tr> <tr><td>ALTEZZA</td><td>(5) 4.17 m</td></tr> <tr><td></td><td>(6) 4.39 m</td></tr> <tr><td></td><td>(7) 4.94 m</td></tr> <tr><td>VOLUME</td><td>1282.03 mc</td></tr> <tr><td>NUMERO PIANI</td><td>1</td></tr> <tr><td>P. TERRA</td><td>1</td></tr> <tr><td>INTERMEDI</td><td>-</td></tr> <tr><td>ATTICO</td><td>-</td></tr> <tr><td>SOTTOTETTO</td><td>-</td></tr> <tr><td>LARGHEZZA FRONTE</td><td>25.16 m</td></tr> </table>	SUP. COPERTA	279.64 mq	SUP. AREE ESTERNE	34.64 mq	QUOTA GRONDA	(5) 44.92 m		(6) 45.06 m		(7) 45.97 m	QUOTA SUOLO	(5) 40.75 m		(6) 40.67 m		(7) 41.03 m	ALTEZZA	(5) 4.17 m		(6) 4.39 m		(7) 4.94 m	VOLUME	1282.03 mc	NUMERO PIANI	1	P. TERRA	1	INTERMEDI	-	ATTICO	-	SOTTOTETTO	-	LARGHEZZA FRONTE	25.16 m	CATASTO STORICO	 Pratica C.E. n. del	STATO DI CONSERVAZIONE	<table border="1"> <tr><td>PARI AL NUOVO</td><td></td></tr> <tr><td>BUONO</td><td></td></tr> <tr><td>SUFFICIENTE</td><td style="background-color: yellow;"></td></tr> <tr><td>MEDIOCRE</td><td></td></tr> <tr><td>PRECARIO</td><td></td></tr> <tr><td>TRACCE LEGGIBILI</td><td></td></tr> </table>	PARI AL NUOVO		BUONO		SUFFICIENTE		MEDIOCRE		PRECARIO		TRACCE LEGGIBILI		STATO DI TRASFORMABILITA'	<table border="1"> <tr><td>CONSERVAZIONE INTEGRALE</td><td></td></tr> <tr><td>BASSA TRASFORMABILITA'</td><td></td></tr> <tr><td>MEDIA TRASFORMABILITA'</td><td style="background-color: yellow;"></td></tr> <tr><td>ALTA TRASFORMABILITA'</td><td></td></tr> </table>	CONSERVAZIONE INTEGRALE		BASSA TRASFORMABILITA'		MEDIA TRASFORMABILITA'		ALTA TRASFORMABILITA'
SUP. COPERTA	279.64 mq																																																														
SUP. AREE ESTERNE	34.64 mq																																																														
QUOTA GRONDA	(5) 44.92 m																																																														
	(6) 45.06 m																																																														
	(7) 45.97 m																																																														
QUOTA SUOLO	(5) 40.75 m																																																														
	(6) 40.67 m																																																														
	(7) 41.03 m																																																														
ALTEZZA	(5) 4.17 m																																																														
	(6) 4.39 m																																																														
	(7) 4.94 m																																																														
VOLUME	1282.03 mc																																																														
NUMERO PIANI	1																																																														
P. TERRA	1																																																														
INTERMEDI	-																																																														
ATTICO	-																																																														
SOTTOTETTO	-																																																														
LARGHEZZA FRONTE	25.16 m																																																														
PARI AL NUOVO																																																															
BUONO																																																															
SUFFICIENTE																																																															
MEDIOCRE																																																															
PRECARIO																																																															
TRACCE LEGGIBILI																																																															
CONSERVAZIONE INTEGRALE																																																															
BASSA TRASFORMABILITA'																																																															
MEDIA TRASFORMABILITA'																																																															
ALTA TRASFORMABILITA'																																																															
DEST. D'USO	<table border="1"> <tr><td>P.</td><td>CIVICO</td></tr> <tr><td>1 MAGAZZINI</td><td></td></tr> </table>	P.	CIVICO	1 MAGAZZINI		ORTOFOTO	 	GRADO DI TRASFORMABILITA' E INTERVENTI AMMISSIBILI		CLASSI DI TRASFORMABILITA' Media trasformabilità INTERVENTI AMMISSIBILI Ristrutturazione edilizia Ristrutturazione urbanistica Interventi specialistici Elementi incongrui: Note:																																																					
P.	CIVICO																																																														
1 MAGAZZINI																																																															
RISTRUTTURAZIONE	<table border="1"> <tr><td>COPERTURA</td><td></td></tr> <tr><td>FACCIATA</td><td></td></tr> <tr><td>INFISSI</td><td></td></tr> <tr><td>BALCONI</td><td></td></tr> <tr><td>EL. DECORATIVI</td><td></td></tr> <tr><td>EL. TECNOLOGICI</td><td></td></tr> </table>	COPERTURA		FACCIATA		INFISSI		BALCONI		EL. DECORATIVI		EL. TECNOLOGICI		COPERTURA E VOL.	 <table border="1"> <tr><th>N°</th><th>Area</th><th>Volume</th></tr> <tr><td>5</td><td>75.50</td><td>314.84</td></tr> <tr><td>6</td><td>74.95</td><td>329.01</td></tr> <tr><td>7</td><td>129.19</td><td>638.18</td></tr> </table> I.F. = 4.08 mc/mq	N°	Area	Volume	5	75.50	314.84	6	74.95	329.01	7	129.19	638.18																																				
COPERTURA																																																															
FACCIATA																																																															
INFISSI																																																															
BALCONI																																																															
EL. DECORATIVI																																																															
EL. TECNOLOGICI																																																															
N°	Area	Volume																																																													
5	75.50	314.84																																																													
6	74.95	329.01																																																													
7	129.19	638.18																																																													

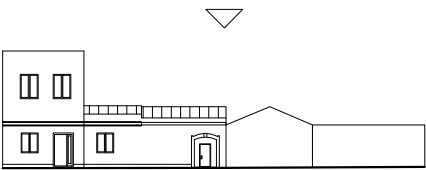




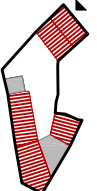
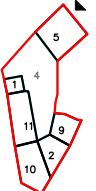
ANALISI DESCRITTIVA DI DETTAGLIO

<p>ELEMENTI COSTRUTTIVI</p> <table border="1"> <tr><td>STRUTTURE VERTICALI</td><td></td></tr> <tr><td>MURATURA PORTANTE</td><td>X</td></tr> <tr><td>LATERIZI</td><td></td></tr> <tr><td>PIETRAME</td><td></td></tr> <tr><td>CEMENTO ARMATO</td><td></td></tr> <tr><td>MISTA</td><td></td></tr> <tr><td>STRUTTURE ORIZZONTALI</td><td></td></tr> <tr><td>LEGNO</td><td></td></tr> <tr><td>LATERO CEMENTO</td><td></td></tr> <tr><td>ALTRO</td><td></td></tr> <tr><td>COPERTURE</td><td></td></tr> <tr><td>UNA FALDA</td><td></td></tr> <tr><td>DOPPIA FALDA</td><td>X</td></tr> <tr><td>PADIGLIONE</td><td></td></tr> <tr><td>TERRAZZA PRATICABILE</td><td></td></tr> <tr><td>PIANA</td><td></td></tr> </table>	STRUTTURE VERTICALI		MURATURA PORTANTE	X	LATERIZI		PIETRAME		CEMENTO ARMATO		MISTA		STRUTTURE ORIZZONTALI		LEGNO		LATERO CEMENTO		ALTRO		COPERTURE		UNA FALDA		DOPPIA FALDA	X	PADIGLIONE		TERRAZZA PRATICABILE		PIANA		<p>FINITURE E DECORAZIONI</p> <table border="1"> <tr><td>FACCIATA</td><td></td></tr> <tr><td>INTONACO AL NATURALE</td><td></td></tr> <tr><td>INTONACO FRATT. FINE</td><td>X</td></tr> <tr><td>INTONACO FRATT. GROSSO</td><td></td></tr> <tr><td>INTONACO LISCIATO</td><td></td></tr> <tr><td>RIVESTIMENTO LAPIDEO</td><td></td></tr> <tr><td>RIVESTIMENTO CERAMICO</td><td></td></tr> <tr><td>COLORAZIONI</td><td></td></tr> <tr><td>FACCIATA</td><td></td></tr> <tr><td>BASAMENTO</td><td></td></tr> <tr><td>MARCAPIANO</td><td></td></tr> <tr><td>CORNICI DI GRONDA</td><td></td></tr> <tr><td>CORNICI FINESTRE</td><td></td></tr> <tr><td>CORNICI PORTONI</td><td></td></tr> <tr><td>FINESTRE</td><td></td></tr> <tr><td>PORTONI</td><td></td></tr> <tr><td>SERRANDE</td><td></td></tr> </table>	FACCIATA		INTONACO AL NATURALE		INTONACO FRATT. FINE	X	INTONACO FRATT. GROSSO		INTONACO LISCIATO		RIVESTIMENTO LAPIDEO		RIVESTIMENTO CERAMICO		COLORAZIONI		FACCIATA		BASAMENTO		MARCAPIANO		CORNICI DI GRONDA		CORNICI FINESTRE		CORNICI PORTONI		FINESTRE		PORTONI		SERRANDE		<p>BALCONI</p> <table border="1"> <tr><td>CALPESTIO</td><td></td></tr> <tr><td>SOLAIO</td><td></td></tr> <tr><td>LASTRA</td><td></td></tr> <tr><td>PARAPETTO</td><td></td></tr> <tr><td>FERRO BATTUTO</td><td></td></tr> <tr><td>MURATURA</td><td></td></tr> <tr><td>GHISA</td><td></td></tr> <tr><td>MATERIALE LAPIDEO</td><td></td></tr> <tr><td>MENSOLE</td><td></td></tr> <tr><td>C.A.</td><td></td></tr> <tr><td>METALLO</td><td></td></tr> <tr><td>COTTO</td><td></td></tr> <tr><td>MATERIALE LAPIDEO</td><td></td></tr> </table>	CALPESTIO		SOLAIO		LASTRA		PARAPETTO		FERRO BATTUTO		MURATURA		GHISA		MATERIALE LAPIDEO		MENSOLE		C.A.		METALLO		COTTO		MATERIALE LAPIDEO		<p>INFISSI</p> <table border="1"> <tr><td>FINESTRE</td><td></td></tr> <tr><td>LEGNO</td><td></td></tr> <tr><td>ALLUMINIO ANODIZZATO</td><td></td></tr> <tr><td>P.V.C.</td><td></td></tr> <tr><td>AVVOLGIBILI</td><td></td></tr> <tr><td>SCURINI</td><td></td></tr> <tr><td>PORTELLONI</td><td></td></tr> <tr><td>PERSIANE</td><td></td></tr> <tr><td>GRATE E INFERRIATE</td><td></td></tr> <tr><td>PORTONI P.T.</td><td></td></tr> <tr><td>LEGNO</td><td></td></tr> <tr><td>LEGNO CON VETRI</td><td></td></tr> <tr><td>P.V.C.</td><td></td></tr> <tr><td>SERRANDE METALLICHE</td><td>X</td></tr> <tr><td>METALLO E VETRO</td><td></td></tr> <tr><td>VETRINE</td><td></td></tr> <tr><td>GRATE E INFERRIATE</td><td></td></tr> </table>	FINESTRE		LEGNO		ALLUMINIO ANODIZZATO		P.V.C.		AVVOLGIBILI		SCURINI		PORTELLONI		PERSIANE		GRATE E INFERRIATE		PORTONI P.T.		LEGNO		LEGNO CON VETRI		P.V.C.		SERRANDE METALLICHE	X	METALLO E VETRO		VETRINE		GRATE E INFERRIATE		<p>SMALTIMENTO ACQUE</p> <table border="1"> <tr><td>GRONDE E PLUVIALI</td><td></td></tr> <tr><td>RAME</td><td></td></tr> <tr><td>FERRO</td><td></td></tr> <tr><td>MATERIE PLASTICHE</td><td></td></tr> <tr><td>MURATURA PORTANTE</td><td></td></tr> <tr><td>ELEMENTI ARCHITETTONICI</td><td></td></tr> <tr><td>TIMPANO</td><td></td></tr> <tr><td>CORNICI DI GRONDA</td><td>X</td></tr> <tr><td>MARCAPIANO</td><td></td></tr> <tr><td>BASAMENTO</td><td>X</td></tr> <tr><td>LESENE</td><td></td></tr> <tr><td>SPIGOLI DI FACCIATA</td><td></td></tr> <tr><td>CORNICI BUCATURE</td><td></td></tr> <tr><td>LASTRE</td><td></td></tr> <tr><td>SOGLIE</td><td></td></tr> </table>	GRONDE E PLUVIALI		RAME		FERRO		MATERIE PLASTICHE		MURATURA PORTANTE		ELEMENTI ARCHITETTONICI		TIMPANO		CORNICI DI GRONDA	X	MARCAPIANO		BASAMENTO	X	LESENE		SPIGOLI DI FACCIATA		CORNICI BUCATURE		LASTRE		SOGLIE	
STRUTTURE VERTICALI																																																																																																																																																																
MURATURA PORTANTE	X																																																																																																																																																															
LATERIZI																																																																																																																																																																
PIETRAME																																																																																																																																																																
CEMENTO ARMATO																																																																																																																																																																
MISTA																																																																																																																																																																
STRUTTURE ORIZZONTALI																																																																																																																																																																
LEGNO																																																																																																																																																																
LATERO CEMENTO																																																																																																																																																																
ALTRO																																																																																																																																																																
COPERTURE																																																																																																																																																																
UNA FALDA																																																																																																																																																																
DOPPIA FALDA	X																																																																																																																																																															
PADIGLIONE																																																																																																																																																																
TERRAZZA PRATICABILE																																																																																																																																																																
PIANA																																																																																																																																																																
FACCIATA																																																																																																																																																																
INTONACO AL NATURALE																																																																																																																																																																
INTONACO FRATT. FINE	X																																																																																																																																																															
INTONACO FRATT. GROSSO																																																																																																																																																																
INTONACO LISCIATO																																																																																																																																																																
RIVESTIMENTO LAPIDEO																																																																																																																																																																
RIVESTIMENTO CERAMICO																																																																																																																																																																
COLORAZIONI																																																																																																																																																																
FACCIATA																																																																																																																																																																
BASAMENTO																																																																																																																																																																
MARCAPIANO																																																																																																																																																																
CORNICI DI GRONDA																																																																																																																																																																
CORNICI FINESTRE																																																																																																																																																																
CORNICI PORTONI																																																																																																																																																																
FINESTRE																																																																																																																																																																
PORTONI																																																																																																																																																																
SERRANDE																																																																																																																																																																
CALPESTIO																																																																																																																																																																
SOLAIO																																																																																																																																																																
LASTRA																																																																																																																																																																
PARAPETTO																																																																																																																																																																
FERRO BATTUTO																																																																																																																																																																
MURATURA																																																																																																																																																																
GHISA																																																																																																																																																																
MATERIALE LAPIDEO																																																																																																																																																																
MENSOLE																																																																																																																																																																
C.A.																																																																																																																																																																
METALLO																																																																																																																																																																
COTTO																																																																																																																																																																
MATERIALE LAPIDEO																																																																																																																																																																
FINESTRE																																																																																																																																																																
LEGNO																																																																																																																																																																
ALLUMINIO ANODIZZATO																																																																																																																																																																
P.V.C.																																																																																																																																																																
AVVOLGIBILI																																																																																																																																																																
SCURINI																																																																																																																																																																
PORTELLONI																																																																																																																																																																
PERSIANE																																																																																																																																																																
GRATE E INFERRIATE																																																																																																																																																																
PORTONI P.T.																																																																																																																																																																
LEGNO																																																																																																																																																																
LEGNO CON VETRI																																																																																																																																																																
P.V.C.																																																																																																																																																																
SERRANDE METALLICHE	X																																																																																																																																																															
METALLO E VETRO																																																																																																																																																																
VETRINE																																																																																																																																																																
GRATE E INFERRIATE																																																																																																																																																																
GRONDE E PLUVIALI																																																																																																																																																																
RAME																																																																																																																																																																
FERRO																																																																																																																																																																
MATERIE PLASTICHE																																																																																																																																																																
MURATURA PORTANTE																																																																																																																																																																
ELEMENTI ARCHITETTONICI																																																																																																																																																																
TIMPANO																																																																																																																																																																
CORNICI DI GRONDA	X																																																																																																																																																															
MARCAPIANO																																																																																																																																																																
BASAMENTO	X																																																																																																																																																															
LESENE																																																																																																																																																																
SPIGOLI DI FACCIATA																																																																																																																																																																
CORNICI BUCATURE																																																																																																																																																																
LASTRE																																																																																																																																																																
SOGLIE																																																																																																																																																																

DATI IDENTIFICATIVI INDIVIDUAZIONE CARTOGRAFICA INDIRIZZO Via Dettori n. IDENTIFICATIVI CATASTALE ATTUALE Sezione Foglio 35 Mappale 419 IDENTIFICATIVI CATASTALE STORICO Sezione Foglio 35 Mappale 419	PROFILO COMPARTO 	TIPOLOGIA RILEVATA 																																																															
<table border="1"> <tr><td>SUP. COPERTA</td><td>273.81 mq</td></tr> <tr><td>SUP. AREE ESTERNE</td><td>653.35 mq</td></tr> <tr><td>QUOTA GRONDA</td><td>(4) 45.53 m</td></tr> <tr><td></td><td>(8) 44.75 m</td></tr> <tr><td></td><td>(15) 46.40 m</td></tr> <tr><td></td><td>(16) 44.12 m</td></tr> <tr><td>QUOTA SUOLO</td><td>(4) 40.82 m</td></tr> <tr><td></td><td>(8) 40.99 m</td></tr> <tr><td></td><td>(15) 40.99 m</td></tr> <tr><td></td><td>(16) 41.10 m</td></tr> <tr><td>ALTEZZA</td><td>(4) 4.71 m</td></tr> <tr><td></td><td>(8) 3.76 m</td></tr> <tr><td></td><td>(15) 5.41 m</td></tr> <tr><td></td><td>(16) 3.02 m</td></tr> <tr><td>VOLUME</td><td>1265.02 mc</td></tr> <tr><td>NUMERO PIANI</td><td>1</td></tr> <tr><td>P. TERRA</td><td>1</td></tr> <tr><td>INTERMEDI</td><td>-</td></tr> <tr><td>ATTICO</td><td>-</td></tr> <tr><td>SOTTOTETTO</td><td>-</td></tr> <tr><td>LARGHEZZA FRONTE</td><td>26.86 m</td></tr> </table>	SUP. COPERTA	273.81 mq	SUP. AREE ESTERNE	653.35 mq	QUOTA GRONDA	(4) 45.53 m		(8) 44.75 m		(15) 46.40 m		(16) 44.12 m	QUOTA SUOLO	(4) 40.82 m		(8) 40.99 m		(15) 40.99 m		(16) 41.10 m	ALTEZZA	(4) 4.71 m		(8) 3.76 m		(15) 5.41 m		(16) 3.02 m	VOLUME	1265.02 mc	NUMERO PIANI	1	P. TERRA	1	INTERMEDI	-	ATTICO	-	SOTTOTETTO	-	LARGHEZZA FRONTE	26.86 m	CATASTO STORICO   <p>Pratica 1489 C.E. n. del</p>	STATO DI CONSERVAZIONE <table border="1"> <tr><td>PARI AL NUOVO</td><td></td></tr> <tr><td>BUONO</td><td style="background-color: #00FF00;"></td></tr> <tr><td>SUFFICIENTE</td><td></td></tr> <tr><td>MEDIOCRE</td><td></td></tr> <tr><td>PRECARIO</td><td></td></tr> <tr><td>TRACCE LEGGIBILI</td><td></td></tr> </table>	PARI AL NUOVO		BUONO		SUFFICIENTE		MEDIOCRE		PRECARIO		TRACCE LEGGIBILI		STATO DI TRASFORMABILITA' <table border="1"> <tr><td>CONSERVAZIONE INTEGRALE</td><td></td></tr> <tr><td>BASSA TRASFORMABILITA'</td><td></td></tr> <tr><td>MEDIA TRASFORMABILITA'</td><td style="background-color: #FFFF00;"></td></tr> <tr><td>ALTA TRASFORMABILITA'</td><td></td></tr> </table>	CONSERVAZIONE INTEGRALE		BASSA TRASFORMABILITA'		MEDIA TRASFORMABILITA'		ALTA TRASFORMABILITA'	
SUP. COPERTA	273.81 mq																																																																
SUP. AREE ESTERNE	653.35 mq																																																																
QUOTA GRONDA	(4) 45.53 m																																																																
	(8) 44.75 m																																																																
	(15) 46.40 m																																																																
	(16) 44.12 m																																																																
QUOTA SUOLO	(4) 40.82 m																																																																
	(8) 40.99 m																																																																
	(15) 40.99 m																																																																
	(16) 41.10 m																																																																
ALTEZZA	(4) 4.71 m																																																																
	(8) 3.76 m																																																																
	(15) 5.41 m																																																																
	(16) 3.02 m																																																																
VOLUME	1265.02 mc																																																																
NUMERO PIANI	1																																																																
P. TERRA	1																																																																
INTERMEDI	-																																																																
ATTICO	-																																																																
SOTTOTETTO	-																																																																
LARGHEZZA FRONTE	26.86 m																																																																
PARI AL NUOVO																																																																	
BUONO																																																																	
SUFFICIENTE																																																																	
MEDIOCRE																																																																	
PRECARIO																																																																	
TRACCE LEGGIBILI																																																																	
CONSERVAZIONE INTEGRALE																																																																	
BASSA TRASFORMABILITA'																																																																	
MEDIA TRASFORMABILITA'																																																																	
ALTA TRASFORMABILITA'																																																																	
DATI DIMENSIONALI <table border="1"> <tr><td>VOLUME</td><td>1265.02 mc</td></tr> <tr><td>NUMERO PIANI</td><td>1</td></tr> <tr><td>P. TERRA</td><td>1</td></tr> <tr><td>INTERMEDI</td><td>-</td></tr> <tr><td>ATTICO</td><td>-</td></tr> <tr><td>SOTTOTETTO</td><td>-</td></tr> <tr><td>LARGHEZZA FRONTE</td><td>26.86 m</td></tr> </table>	VOLUME	1265.02 mc	NUMERO PIANI	1	P. TERRA	1	INTERMEDI	-	ATTICO	-	SOTTOTETTO	-	LARGHEZZA FRONTE	26.86 m	ORTOFOTO  	GRADO DI TRASFORMABILITA' E INTERVENTI AMMISSIBILI 	CLASSI DI TRASFORMABILITA' Media trasformabilità INTERVENTI AMMISSIBILI Ristrutturazione edilizia Ristrutturazione urbanistica Interventi specialistici Elementi incongrui: Note:																																																
VOLUME	1265.02 mc																																																																
NUMERO PIANI	1																																																																
P. TERRA	1																																																																
INTERMEDI	-																																																																
ATTICO	-																																																																
SOTTOTETTO	-																																																																
LARGHEZZA FRONTE	26.86 m																																																																
DEST. D'USO <table border="1"> <tr><td>P.</td><td>CIVICO</td></tr> <tr><td>1 MAGAZZINI</td><td></td></tr> </table>	P.	CIVICO	1 MAGAZZINI		COPERTURA E VOL.  <table border="1"> <thead> <tr><th>N°</th><th>Area</th><th>Volume</th></tr> </thead> <tbody> <tr><td>4</td><td>170.18</td><td>801.56</td></tr> <tr><td>8</td><td>42.22</td><td>158.75</td></tr> <tr><td>15</td><td>49.90</td><td>269.94</td></tr> <tr><td>16</td><td>11.51</td><td>34.77</td></tr> </tbody> </table> <p>I.F. = 1.36 mc/mq</p>	N°	Area	Volume	4	170.18	801.56	8	42.22	158.75	15	49.90	269.94	16	11.51	34.77	RISTRUTTURAZIONE <table border="1"> <tr><td>COPERTURA</td><td>X</td></tr> <tr><td>FACCIATA</td><td>X</td></tr> <tr><td>INFISSI</td><td></td></tr> <tr><td>BALCONI</td><td></td></tr> <tr><td>EL. DECORATIVI</td><td></td></tr> <tr><td>EL. TECNOLOGICI</td><td></td></tr> </table>	COPERTURA	X	FACCIATA	X	INFISSI		BALCONI		EL. DECORATIVI		EL. TECNOLOGICI																																	
P.	CIVICO																																																																
1 MAGAZZINI																																																																	
N°	Area	Volume																																																															
4	170.18	801.56																																																															
8	42.22	158.75																																																															
15	49.90	269.94																																																															
16	11.51	34.77																																																															
COPERTURA	X																																																																
FACCIATA	X																																																																
INFISSI																																																																	
BALCONI																																																																	
EL. DECORATIVI																																																																	
EL. TECNOLOGICI																																																																	

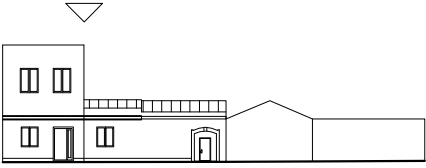

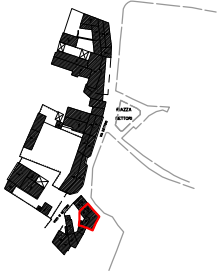






ANALISI DESCRITTIVA DI DETTAGLIO

ELEMENTI COSTRUTTIVI STRUTTURE VERTICALI MURATURA PORTANTE X LATERIZI PIETREME CEMENTO ARMATO MISTA STRUTTURE ORIZZONTALI LEGNO LATERO CEMENTO ALTRO COPERTURE UNA FALDA X DOPPIA FALDA X PADIGLIONE TERRAZZA PRATICABILE PIANA X	FINITURE E DECORAZIONI FACCIATA INTONACO AL NATURALE INTONACO FRATT. FINE X INTONACO FRATT. GROSSO X INTONACO LISCIATO RIVESTIMENTO LAPIDEO RIVESTIMENTO CERAMICO COLORAZIONI FACCIATA BASAMENTO MARCAPIANO CORNICI DI GRONDA CORNICI FINESTRE CORNICI PORTONI FINESTRE PORTONI SERRANDE	INFISSI FINESTRE LEGNO ALLUMINIO ANODIZZATO P.V.C. AVVOLGIBILI SCURINI PORTELLONI PERSIANE GRATE E INFERRIATE PORTONI P.T. LEGNO LEGNO CON VETRI X P.V.C. SERRANDE METALLICHE METALLO E VETRO VETRINE GRATE E INFERRIATE	SMALTIMENTO ACQUE GRONDE E PLUVIALI RAME FERRO MATERIE PLASTICHE MURATURA PORTANTE ELEMENTI ARCHITETTONICI TIMPANO CORNICI DI GRONDA MARCAPIANO BASAMENTO LESENE X SPIGOLI DI FACCIATA CORNICI BUCATURE X LASTRE SOGLIE
			

DATI IDENTIFICATIVI INDIVIDUAZIONE CARTOGRAFICA INDIRIZZO Via Dettori n. 20 IDENTIFICATIVI CATASTALE ATTUALE Sezione Foglio 35 Mappale 2851 IDENTIFICATIVI CATASTALE STORICO Sezione Foglio 35 Mappale 580, 581	PROFILO COMPARTO 	TIPOLOGIA RILEVATA 																																																																							
<table border="1"> <tr><td>SUP. COPERTA</td><td>122.91 mq</td></tr> <tr><td>SUP. AREE ESTERNE</td><td>68.68 mq</td></tr> <tr><td>QUOTA GRONDA (1) (2)</td><td>42.59 m</td></tr> <tr><td>(5)</td><td>43.90 m</td></tr> <tr><td>(9)</td><td>43.12 m</td></tr> <tr><td>(10)</td><td>43.87 m</td></tr> <tr><td>(11)</td><td>42.90 m</td></tr> <tr><td>QUOTA SUOLO (1) (2)</td><td>40.37 m</td></tr> <tr><td>(5)</td><td>40.91 m</td></tr> <tr><td>(9)</td><td>40.41 m</td></tr> <tr><td>(10)</td><td>40.41 m</td></tr> <tr><td>(11)</td><td>40.37 m</td></tr> <tr><td>ALTEZZA (1) (2)</td><td>2.22 m</td></tr> <tr><td>(5)</td><td>2.99 m</td></tr> <tr><td>(9)</td><td>2.71 m</td></tr> <tr><td>(10)</td><td>3.46 m</td></tr> <tr><td>(11)</td><td>2.53 m</td></tr> <tr><td>VOLUME</td><td>360.99 mc</td></tr> <tr><td>NUMERO PIANI</td><td>1</td></tr> <tr><td>P. TERRA</td><td>1</td></tr> <tr><td>INTERMEDI</td><td>-</td></tr> <tr><td>ATTICO</td><td>-</td></tr> <tr><td>SOTTOTETTO</td><td>-</td></tr> <tr><td>LARGHEZZA FRONTE (Via Dettori)</td><td>5.71 m</td></tr> <tr><td>LARGHEZZA FRONTE (Vico III Dettori)</td><td>13.44 m</td></tr> </table>	SUP. COPERTA	122.91 mq	SUP. AREE ESTERNE	68.68 mq	QUOTA GRONDA (1) (2)	42.59 m	(5)	43.90 m	(9)	43.12 m	(10)	43.87 m	(11)	42.90 m	QUOTA SUOLO (1) (2)	40.37 m	(5)	40.91 m	(9)	40.41 m	(10)	40.41 m	(11)	40.37 m	ALTEZZA (1) (2)	2.22 m	(5)	2.99 m	(9)	2.71 m	(10)	3.46 m	(11)	2.53 m	VOLUME	360.99 mc	NUMERO PIANI	1	P. TERRA	1	INTERMEDI	-	ATTICO	-	SOTTOTETTO	-	LARGHEZZA FRONTE (Via Dettori)	5.71 m	LARGHEZZA FRONTE (Vico III Dettori)	13.44 m	CATASTO STORICO   <p>Pratica 431 C.E. n. del</p>	STATO DI CONSERVAZIONE <table border="1"> <tr><td>PARI AL NUOVO</td><td></td></tr> <tr><td>BUONO</td><td></td></tr> <tr><td>SUFFICIENTE</td><td></td></tr> <tr><td>MEDIOCRE</td><td style="background-color: orange;"></td></tr> <tr><td>PRECARIO</td><td></td></tr> <tr><td>TRACCE LEGGIBILI</td><td></td></tr> </table>	PARI AL NUOVO		BUONO		SUFFICIENTE		MEDIOCRE		PRECARIO		TRACCE LEGGIBILI		STATO DI TRASFORMABILITA' <table border="1"> <tr><td>CONSERVAZIONE INTEGRALE</td><td></td></tr> <tr><td>BASSA TRASFORMABILITA'</td><td></td></tr> <tr><td>MEDIA TRASFORMABILITA'</td><td style="background-color: yellow;"></td></tr> <tr><td>ALTA TRASFORMABILITA'</td><td></td></tr> </table>	CONSERVAZIONE INTEGRALE		BASSA TRASFORMABILITA'		MEDIA TRASFORMABILITA'		ALTA TRASFORMABILITA'	
SUP. COPERTA	122.91 mq																																																																								
SUP. AREE ESTERNE	68.68 mq																																																																								
QUOTA GRONDA (1) (2)	42.59 m																																																																								
(5)	43.90 m																																																																								
(9)	43.12 m																																																																								
(10)	43.87 m																																																																								
(11)	42.90 m																																																																								
QUOTA SUOLO (1) (2)	40.37 m																																																																								
(5)	40.91 m																																																																								
(9)	40.41 m																																																																								
(10)	40.41 m																																																																								
(11)	40.37 m																																																																								
ALTEZZA (1) (2)	2.22 m																																																																								
(5)	2.99 m																																																																								
(9)	2.71 m																																																																								
(10)	3.46 m																																																																								
(11)	2.53 m																																																																								
VOLUME	360.99 mc																																																																								
NUMERO PIANI	1																																																																								
P. TERRA	1																																																																								
INTERMEDI	-																																																																								
ATTICO	-																																																																								
SOTTOTETTO	-																																																																								
LARGHEZZA FRONTE (Via Dettori)	5.71 m																																																																								
LARGHEZZA FRONTE (Vico III Dettori)	13.44 m																																																																								
PARI AL NUOVO																																																																									
BUONO																																																																									
SUFFICIENTE																																																																									
MEDIOCRE																																																																									
PRECARIO																																																																									
TRACCE LEGGIBILI																																																																									
CONSERVAZIONE INTEGRALE																																																																									
BASSA TRASFORMABILITA'																																																																									
MEDIA TRASFORMABILITA'																																																																									
ALTA TRASFORMABILITA'																																																																									
DATI DIMENSIONALI <table border="1"> <tr><td>VOLUME</td><td>360.99 mc</td></tr> <tr><td>NUMERO PIANI</td><td>1</td></tr> <tr><td>P. TERRA</td><td>1</td></tr> <tr><td>INTERMEDI</td><td>-</td></tr> <tr><td>ATTICO</td><td>-</td></tr> <tr><td>SOTTOTETTO</td><td>-</td></tr> <tr><td>LARGHEZZA FRONTE (Via Dettori)</td><td>5.71 m</td></tr> <tr><td>LARGHEZZA FRONTE (Vico III Dettori)</td><td>13.44 m</td></tr> </table>	VOLUME	360.99 mc	NUMERO PIANI	1	P. TERRA	1	INTERMEDI	-	ATTICO	-	SOTTOTETTO	-	LARGHEZZA FRONTE (Via Dettori)	5.71 m	LARGHEZZA FRONTE (Vico III Dettori)	13.44 m	ORTOFOTO  	GRADO DI TRASFORMABILITA' E INTERVENTI AMMISSIBILI 	CLASSI DI TRASFORMABILITA' Media trasformabilità INTERVENTI AMMISSIBILI Ristrutturazione edilizia Ristrutturazione urbanistica Interventi specialistici Elementi incongrui: Note:																																																						
VOLUME	360.99 mc																																																																								
NUMERO PIANI	1																																																																								
P. TERRA	1																																																																								
INTERMEDI	-																																																																								
ATTICO	-																																																																								
SOTTOTETTO	-																																																																								
LARGHEZZA FRONTE (Via Dettori)	5.71 m																																																																								
LARGHEZZA FRONTE (Vico III Dettori)	13.44 m																																																																								
DEST. D'USO <table border="1"> <tr><td>P.</td><td>CIVICO</td></tr> <tr><td>1 RESIDENZA</td><td>20</td></tr> </table>	P.	CIVICO	1 RESIDENZA	20	COPERTURA E VOL.   <table border="1"> <thead> <tr><th>N°</th><th>Area</th><th>Volume</th></tr> </thead> <tbody> <tr><td>1</td><td>6.22</td><td>13.80</td></tr> <tr><td>2</td><td>15.96</td><td>49.15</td></tr> <tr><td>5</td><td>33.10</td><td>98.97</td></tr> <tr><td>9</td><td>14.53</td><td>39.37</td></tr> <tr><td>10</td><td>27.25</td><td>94.30</td></tr> <tr><td>11</td><td>25.85</td><td>65.40</td></tr> </tbody> </table> <p>I.F. = 1.88 mc/mq</p>	N°	Area	Volume	1	6.22	13.80	2	15.96	49.15	5	33.10	98.97	9	14.53	39.37	10	27.25	94.30	11	25.85	65.40	RISTRUTTURAZIONE <table border="1"> <tr><td>COPERTURA</td><td></td></tr> <tr><td>FACCIATA</td><td></td></tr> <tr><td>INFISSI</td><td></td></tr> <tr><td>BALCONI</td><td></td></tr> <tr><td>EL. DECORATIVI</td><td></td></tr> <tr><td>EL. TECNOLOGICI</td><td></td></tr> </table>	COPERTURA		FACCIATA		INFISSI		BALCONI		EL. DECORATIVI		EL. TECNOLOGICI																																			
P.	CIVICO																																																																								
1 RESIDENZA	20																																																																								
N°	Area	Volume																																																																							
1	6.22	13.80																																																																							
2	15.96	49.15																																																																							
5	33.10	98.97																																																																							
9	14.53	39.37																																																																							
10	27.25	94.30																																																																							
11	25.85	65.40																																																																							
COPERTURA																																																																									
FACCIATA																																																																									
INFISSI																																																																									
BALCONI																																																																									
EL. DECORATIVI																																																																									
EL. TECNOLOGICI																																																																									

ANALISI DESCRITTIVA DI DETTAGLIO

ELEMENTI COSTRUTTIVI STRUTTURE VERTICALI MURATURA PORTANTE X LATERIZI PIETRAME CEMENTO ARMATO MISTA STRUTTURE ORIZZONTALI LEGNO LATERO CEMENTO ALTRO COPERTURE UNA FALDA X DOPPIA FALDA X PADIGLIONE TERRAZZA PRATICABILE PIANA X	FINITURE E DECORAZIONI FACCIATA INTONACO AL NATURALE INTONACO FRATT. FINE INTONACO FRATT. GROSSO X INTONACO LISCIATO RIVESTIMENTO LAPIDEO RIVESTIMENTO CERAMICO COLORAZIONI FACCIATA BASAMENTO MARCAPIANO CORNICI DI GRONDA CORNICI FINESTRE CORNICI PORTONI FINESTRE PORTONI SERRANDE	BALCONI CALPESTIO SOLAIO LASTRA PARAPETTO FERRO BATTUTO MURATURA GHISA MATERIALE LAPIDEO MENSOLE C.A. METALLO COTTO MATERIALE LAPIDEO	INFISSI FINESTRE LEGNO X ALLUMINIO ANODIZZATO P.V.C. AVVOLGIBILI SCURINI X PORTELLONI PERSIANE GRATE E INFERRIATE PORTONI P.T. LEGNO X LEGNO CON VETRI P.V.C. SERRANDE METALLICHE METALLO E VETRO VETRINE GRATE E INFERRIATE	SMALTIMENTO ACQUE GRONDE E PLUVIALI RAME FERRO X MATERIE PLASTICHE X MURATURA PORTANTE ELEMENTI ARCHITETTONICI TIMPANO CORNICI DI GRONDA MARCAPIANO BASAMENTO LESENE SPIGOLI DI FACCIATA CORNICI BUCATURE X LASTRE SOGLIE
--	--	--	--	---

<p>DATI IDENTIFICATIVI</p>	<p>INDIVIDUAZIONE CARTOGRAFICA INDIRIZZO Via Dettori n. IDENTIFICATIVI CATASTALE ATTUALE Sezione Foglio 35 Mappale 582, 510 IDENTIFICATIVI CATASTALE STORICO Sezione Foglio 35 Mappale 582, 583</p>	<p>PROFILO COMPARTO</p>		<p>TIPOLOGIA RILEVATA</p>																																																																						
<p>DATI DIMENSIONALI</p>	<table border="1"> <tr><td>SUP. COPERTA</td><td>91.58 mq</td></tr> <tr><td>SUP. AREE ESTERNE</td><td>7.57 mq</td></tr> <tr><td>QUOTA GRONDA</td><td>(3) 47.90 m</td></tr> <tr><td></td><td>(4) 43.48 m</td></tr> <tr><td></td><td>(6) 44.21 m</td></tr> <tr><td></td><td>(7) 46.98 m</td></tr> <tr><td></td><td>(8) 45.98 m</td></tr> <tr><td>QUOTA SUOLO</td><td>(3) 41.04 m</td></tr> <tr><td></td><td>(4) 40.31 m</td></tr> <tr><td></td><td>(6) 40.94 m</td></tr> <tr><td></td><td>(7) 41.04 m</td></tr> <tr><td></td><td>(8) 40.31 m</td></tr> <tr><td>ALTEZZA</td><td>(3) 6.86 m</td></tr> <tr><td></td><td>(4) 3.17 m</td></tr> <tr><td></td><td>(6) 3.27 m</td></tr> <tr><td></td><td>(7) 5.94 m</td></tr> <tr><td></td><td>(8) 5.67 m</td></tr> <tr><td>VOLUME</td><td>509.91 mc</td></tr> <tr><td>NUMERO PIANI</td><td>2</td></tr> <tr><td>P. TERRA</td><td>1</td></tr> <tr><td>INTERMEDI</td><td>1</td></tr> <tr><td>ATTICO</td><td>-</td></tr> <tr><td>SOTTOTETTO</td><td>-</td></tr> <tr><td>LARGHEZZA FRONTE</td><td>9.40 m</td></tr> </table>	SUP. COPERTA	91.58 mq	SUP. AREE ESTERNE	7.57 mq	QUOTA GRONDA	(3) 47.90 m		(4) 43.48 m		(6) 44.21 m		(7) 46.98 m		(8) 45.98 m	QUOTA SUOLO	(3) 41.04 m		(4) 40.31 m		(6) 40.94 m		(7) 41.04 m		(8) 40.31 m	ALTEZZA	(3) 6.86 m		(4) 3.17 m		(6) 3.27 m		(7) 5.94 m		(8) 5.67 m	VOLUME	509.91 mc	NUMERO PIANI	2	P. TERRA	1	INTERMEDI	1	ATTICO	-	SOTTOTETTO	-	LARGHEZZA FRONTE	9.40 m	<p>CATASTO STORICO</p>	  <p>Pratica 260v C.E. del</p>	<p>STATO DI CONSERVAZIONE</p>	<table border="1"> <tr><td>PARI AL NUOVO</td><td></td></tr> <tr><td>BUONO</td><td style="background-color: #00FF00;"></td></tr> <tr><td>SUFFICIENTE</td><td></td></tr> <tr><td>MEDIOCRE</td><td></td></tr> <tr><td>PRECARIO</td><td></td></tr> <tr><td>TRACCE LEGGIBILI</td><td></td></tr> </table> <p style="writing-mode: vertical-rl; transform: rotate(180deg);">STATO DI TRASFORMABILITA'</p> <table border="1"> <tr><td>CONSERVAZIONE INTEGRALE</td><td></td></tr> <tr><td>BASSA TRASFORMABILITA'</td><td></td></tr> <tr><td>MEDIA TRASFORMABILITA'</td><td style="background-color: #FFFF00;"></td></tr> <tr><td>ALTA TRASFORMABILITA'</td><td></td></tr> </table>	PARI AL NUOVO		BUONO		SUFFICIENTE		MEDIOCRE		PRECARIO		TRACCE LEGGIBILI		CONSERVAZIONE INTEGRALE		BASSA TRASFORMABILITA'		MEDIA TRASFORMABILITA'		ALTA TRASFORMABILITA'		<p>CLASSI DI TRASFORMABILITA'</p> <p>Media trasformabilità</p> <p>INTERVENTI AMMISSIBILI</p> <p>Ristrutturazione edilizia Ristrutturazione urbanistica</p> <p>Interventi specialistici</p>
SUP. COPERTA	91.58 mq																																																																									
SUP. AREE ESTERNE	7.57 mq																																																																									
QUOTA GRONDA	(3) 47.90 m																																																																									
	(4) 43.48 m																																																																									
	(6) 44.21 m																																																																									
	(7) 46.98 m																																																																									
	(8) 45.98 m																																																																									
QUOTA SUOLO	(3) 41.04 m																																																																									
	(4) 40.31 m																																																																									
	(6) 40.94 m																																																																									
	(7) 41.04 m																																																																									
	(8) 40.31 m																																																																									
ALTEZZA	(3) 6.86 m																																																																									
	(4) 3.17 m																																																																									
	(6) 3.27 m																																																																									
	(7) 5.94 m																																																																									
	(8) 5.67 m																																																																									
VOLUME	509.91 mc																																																																									
NUMERO PIANI	2																																																																									
P. TERRA	1																																																																									
INTERMEDI	1																																																																									
ATTICO	-																																																																									
SOTTOTETTO	-																																																																									
LARGHEZZA FRONTE	9.40 m																																																																									
PARI AL NUOVO																																																																										
BUONO																																																																										
SUFFICIENTE																																																																										
MEDIOCRE																																																																										
PRECARIO																																																																										
TRACCE LEGGIBILI																																																																										
CONSERVAZIONE INTEGRALE																																																																										
BASSA TRASFORMABILITA'																																																																										
MEDIA TRASFORMABILITA'																																																																										
ALTA TRASFORMABILITA'																																																																										
<p>DEST. D'USO</p>	<table border="1"> <tr><td>P.</td><td>CIVICO</td></tr> <tr><td>T</td><td>RESIDENZA</td></tr> <tr><td>1</td><td>RESIDENZA</td></tr> </table>	P.	CIVICO	T	RESIDENZA	1	RESIDENZA	<p>ORTOFOTO</p>	 	<p>GRADO DI TRASFORMABILITA' E INTERVENTI AMMISSIBILI</p>		<p>Interventi specialistici</p>																																																														
P.	CIVICO																																																																									
T	RESIDENZA																																																																									
1	RESIDENZA																																																																									
<p>RISTRUTTURAZIONE</p>	<table border="1"> <tr><td>COPERTURA</td><td></td></tr> <tr><td>FACCIATA</td><td>X</td></tr> <tr><td>INFISSI</td><td></td></tr> <tr><td>BALCONI</td><td></td></tr> <tr><td>EL. DECORATIVI</td><td></td></tr> <tr><td>EL. TECNOLOGICI</td><td></td></tr> </table>	COPERTURA		FACCIATA	X	INFISSI		BALCONI		EL. DECORATIVI		EL. TECNOLOGICI		<p>COPERTURA E VOL.</p>	 <table border="1"> <thead> <tr><th>N°</th><th>Area</th><th>Volume</th></tr> </thead> <tbody> <tr><td>3</td><td>46.16</td><td>316.68</td></tr> <tr><td>4</td><td>1.75</td><td>5.54</td></tr> <tr><td>6</td><td>26.59</td><td>86.95</td></tr> <tr><td>7</td><td>14.31</td><td>85.02</td></tr> <tr><td>8</td><td>2.77</td><td>15.72</td></tr> </tbody> </table> <p>I.F. = 5.14 mc/mq</p>	N°	Area	Volume	3	46.16	316.68	4	1.75	5.54	6	26.59	86.95	7	14.31	85.02	8	2.77	15.72	<p>GRADO DI TRASFORMABILITA' E INTERVENTI AMMISSIBILI</p>		<p>Elementi incongrui:</p> <p>Note:</p>																																						
COPERTURA																																																																										
FACCIATA	X																																																																									
INFISSI																																																																										
BALCONI																																																																										
EL. DECORATIVI																																																																										
EL. TECNOLOGICI																																																																										
N°	Area	Volume																																																																								
3	46.16	316.68																																																																								
4	1.75	5.54																																																																								
6	26.59	86.95																																																																								
7	14.31	85.02																																																																								
8	2.77	15.72																																																																								

ANALISI DESCRITTIVA DI DETTAGLIO

<p>ELEMENTI COSTRUTTIVI</p> <p>STRUTTURE VERTICALI</p> <table border="1"> <tr><td>MURATURA PORTANTE</td><td></td></tr> <tr><td>LATERIZI</td><td></td></tr> <tr><td>PIETRAME</td><td></td></tr> <tr><td>CEMENTO ARMATO</td><td></td></tr> <tr><td>MISTA</td><td>X</td></tr> </table> <p>STRUTTURE ORIZZONTALI</p> <table border="1"> <tr><td>LEGNO</td><td></td></tr> <tr><td>LATERO CEMENTO</td><td>X</td></tr> <tr><td>ALTRO</td><td></td></tr> </table> <p>COPERTURE</p> <table border="1"> <tr><td>UNA FALDA</td><td>X</td></tr> <tr><td>DOPPIA FALDA</td><td>X</td></tr> <tr><td>PADIGLIONE</td><td></td></tr> <tr><td>TERRAZZA PRATICABILE</td><td>X</td></tr> <tr><td>PIANA</td><td>X</td></tr> </table>	MURATURA PORTANTE		LATERIZI		PIETRAME		CEMENTO ARMATO		MISTA	X	LEGNO		LATERO CEMENTO	X	ALTRO		UNA FALDA	X	DOPPIA FALDA	X	PADIGLIONE		TERRAZZA PRATICABILE	X	PIANA	X	<p>FINITURE E DECORAZIONI</p> <p>FACCIATA</p> <table border="1"> <tr><td>INTONACO AL NATURALE</td><td></td></tr> <tr><td>INTONACO FRATT. FINE</td><td>X</td></tr> <tr><td>INTONACO FRATT. GROSSO</td><td></td></tr> <tr><td>INTONACO LISCIATO</td><td></td></tr> <tr><td>RIVESTIMENTO LAPIDEO</td><td></td></tr> <tr><td>RIVESTIMENTO CERAMICO</td><td></td></tr> </table> <p>COLORAZIONI</p> <table border="1"> <tr><td>FACCIATA</td><td style="background-color: #8B4513;"></td></tr> <tr><td>BASAMENTO</td><td style="background-color: #A9A9A9;"></td></tr> <tr><td>MARCAPIANO</td><td style="background-color: #4682B4;"></td></tr> <tr><td>CORNICI DI GRONDA</td><td style="background-color: #4682B4;"></td></tr> <tr><td>CORNICI FINESTRE</td><td style="background-color: #4682B4;"></td></tr> <tr><td>CORNICI PORTONI</td><td style="background-color: #4682B4;"></td></tr> <tr><td>FINESTRE</td><td style="background-color: #4682B4;"></td></tr> <tr><td>PORTONI</td><td style="background-color: #4682B4;"></td></tr> <tr><td>SERRANDE</td><td style="background-color: #4682B4;"></td></tr> </table>	INTONACO AL NATURALE		INTONACO FRATT. FINE	X	INTONACO FRATT. GROSSO		INTONACO LISCIATO		RIVESTIMENTO LAPIDEO		RIVESTIMENTO CERAMICO		FACCIATA		BASAMENTO		MARCAPIANO		CORNICI DI GRONDA		CORNICI FINESTRE		CORNICI PORTONI		FINESTRE		PORTONI		SERRANDE		<p>BALCONI</p> <table border="1"> <tr><td>CALPESTIO</td><td></td></tr> <tr><td>SOLAIO</td><td></td></tr> <tr><td>LASTRA</td><td></td></tr> <tr><td>PARAPETTO</td><td></td></tr> <tr><td>FERRO BATTUTO</td><td></td></tr> <tr><td>MURATURA</td><td></td></tr> <tr><td>GHISA</td><td></td></tr> <tr><td>MATERIALE LAPIDEO</td><td></td></tr> <tr><td>MENSOLE</td><td></td></tr> <tr><td>C.A.</td><td></td></tr> <tr><td>METALLO</td><td></td></tr> <tr><td>COTTO</td><td></td></tr> <tr><td>MATERIALE LAPIDEO</td><td></td></tr> </table>	CALPESTIO		SOLAIO		LASTRA		PARAPETTO		FERRO BATTUTO		MURATURA		GHISA		MATERIALE LAPIDEO		MENSOLE		C.A.		METALLO		COTTO		MATERIALE LAPIDEO			<p>INFISSI</p> <p>FINESTRE</p> <table border="1"> <tr><td>LEGNO</td><td></td></tr> <tr><td>ALLUMINIO ANODIZZATO</td><td></td></tr> <tr><td>P.V.C.</td><td>X</td></tr> <tr><td>AVVOLGIBILI</td><td></td></tr> <tr><td>SCURINI</td><td></td></tr> <tr><td>PORTELLONI</td><td></td></tr> <tr><td>PERSIANE</td><td>X</td></tr> <tr><td>GRATE E INFERRIATE</td><td></td></tr> </table> <p>PORTONI P.T.</p> <table border="1"> <tr><td>LEGNO</td><td></td></tr> <tr><td>LEGNO CON VETRI</td><td></td></tr> <tr><td>P.V.C.</td><td>X</td></tr> <tr><td>SERRANDE METALLICHE</td><td></td></tr> <tr><td>METALLO E VETRO</td><td></td></tr> <tr><td>VETRINE</td><td></td></tr> <tr><td>GRATE E INFERRIATE</td><td></td></tr> </table>	LEGNO		ALLUMINIO ANODIZZATO		P.V.C.	X	AVVOLGIBILI		SCURINI		PORTELLONI		PERSIANE	X	GRATE E INFERRIATE		LEGNO		LEGNO CON VETRI		P.V.C.	X	SERRANDE METALLICHE		METALLO E VETRO		VETRINE		GRATE E INFERRIATE		<p>SMALTIMENTO ACQUE</p> <p>GRONDE E PLUVIALI</p> <table border="1"> <tr><td>RAME</td><td></td></tr> <tr><td>FERRO</td><td>X</td></tr> <tr><td>MATERIE PLASTICHE</td><td>X</td></tr> <tr><td>MURATURA PORTANTE</td><td></td></tr> </table> <p>ELEMENTI ARCHITETTONICI</p> <table border="1"> <tr><td>TIMPANO</td><td></td></tr> <tr><td>CORNICI DI GRONDA</td><td></td></tr> <tr><td>MARCAPIANO</td><td>X</td></tr> <tr><td>BASAMENTO</td><td></td></tr> <tr><td>LESENE</td><td></td></tr> <tr><td>SPIGOLI DI FACCIATA</td><td></td></tr> <tr><td>CORNICI BUCATURE</td><td></td></tr> <tr><td>LASTRE</td><td></td></tr> <tr><td>SOGLIE</td><td></td></tr> </table>	RAME		FERRO	X	MATERIE PLASTICHE	X	MURATURA PORTANTE		TIMPANO		CORNICI DI GRONDA		MARCAPIANO	X	BASAMENTO		LESENE		SPIGOLI DI FACCIATA		CORNICI BUCATURE		LASTRE		SOGLIE	
MURATURA PORTANTE																																																																																																																																															
LATERIZI																																																																																																																																															
PIETRAME																																																																																																																																															
CEMENTO ARMATO																																																																																																																																															
MISTA	X																																																																																																																																														
LEGNO																																																																																																																																															
LATERO CEMENTO	X																																																																																																																																														
ALTRO																																																																																																																																															
UNA FALDA	X																																																																																																																																														
DOPPIA FALDA	X																																																																																																																																														
PADIGLIONE																																																																																																																																															
TERRAZZA PRATICABILE	X																																																																																																																																														
PIANA	X																																																																																																																																														
INTONACO AL NATURALE																																																																																																																																															
INTONACO FRATT. FINE	X																																																																																																																																														
INTONACO FRATT. GROSSO																																																																																																																																															
INTONACO LISCIATO																																																																																																																																															
RIVESTIMENTO LAPIDEO																																																																																																																																															
RIVESTIMENTO CERAMICO																																																																																																																																															
FACCIATA																																																																																																																																															
BASAMENTO																																																																																																																																															
MARCAPIANO																																																																																																																																															
CORNICI DI GRONDA																																																																																																																																															
CORNICI FINESTRE																																																																																																																																															
CORNICI PORTONI																																																																																																																																															
FINESTRE																																																																																																																																															
PORTONI																																																																																																																																															
SERRANDE																																																																																																																																															
CALPESTIO																																																																																																																																															
SOLAIO																																																																																																																																															
LASTRA																																																																																																																																															
PARAPETTO																																																																																																																																															
FERRO BATTUTO																																																																																																																																															
MURATURA																																																																																																																																															
GHISA																																																																																																																																															
MATERIALE LAPIDEO																																																																																																																																															
MENSOLE																																																																																																																																															
C.A.																																																																																																																																															
METALLO																																																																																																																																															
COTTO																																																																																																																																															
MATERIALE LAPIDEO																																																																																																																																															
LEGNO																																																																																																																																															
ALLUMINIO ANODIZZATO																																																																																																																																															
P.V.C.	X																																																																																																																																														
AVVOLGIBILI																																																																																																																																															
SCURINI																																																																																																																																															
PORTELLONI																																																																																																																																															
PERSIANE	X																																																																																																																																														
GRATE E INFERRIATE																																																																																																																																															
LEGNO																																																																																																																																															
LEGNO CON VETRI																																																																																																																																															
P.V.C.	X																																																																																																																																														
SERRANDE METALLICHE																																																																																																																																															
METALLO E VETRO																																																																																																																																															
VETRINE																																																																																																																																															
GRATE E INFERRIATE																																																																																																																																															
RAME																																																																																																																																															
FERRO	X																																																																																																																																														
MATERIE PLASTICHE	X																																																																																																																																														
MURATURA PORTANTE																																																																																																																																															
TIMPANO																																																																																																																																															
CORNICI DI GRONDA																																																																																																																																															
MARCAPIANO	X																																																																																																																																														
BASAMENTO																																																																																																																																															
LESENE																																																																																																																																															
SPIGOLI DI FACCIATA																																																																																																																																															
CORNICI BUCATURE																																																																																																																																															
LASTRE																																																																																																																																															
SOGLIE																																																																																																																																															

DATI IDENTIFICATIVI	INDIVIDUAZIONE CARTOGRAFICA INDIRIZZO Via Dettori n. 14 IDENTIFICATIVI CATASTALE ATTUALE Sezione Foglio 35 Mappale 368 IDENTIFICATIVI CATASTALE STORICO Sezione Foglio 35 Mappale 368	PROFILO COMPARTO		TIPOLOGIA RILEVATA																																																					
DATI DIMENSIONALI	<table border="1"> <tr><td>SUP. COPERTA</td><td>277.61 mq</td></tr> <tr><td>SUP. AREE ESTERNE</td><td>417.75 mq</td></tr> <tr><td>QUOTA GRONDA (A)</td><td>46.67 m</td></tr> <tr><td>(B)</td><td>43.67 m</td></tr> <tr><td>QUOTA SUOLO (1) (2)</td><td>40.67 m 0.00 m</td></tr> <tr><td>ALTEZZA (A)</td><td>6.00 m</td></tr> <tr><td>(B)</td><td>3.00 m</td></tr> <tr><td>VOLUME</td><td>1180.08 mc</td></tr> <tr><td>NUMERO PIANI</td><td>2</td></tr> <tr><td>P. TERRA</td><td>1</td></tr> <tr><td>INTERMEDI</td><td>1</td></tr> <tr><td>ATTICO</td><td>-</td></tr> <tr><td>SOTTOTETTO</td><td>-</td></tr> <tr><td>LARGHEZZA FRONTE (Via Dettori)</td><td>8.00 m</td></tr> <tr><td>LARGHEZZA FRONTE</td><td></td></tr> </table>	SUP. COPERTA	277.61 mq	SUP. AREE ESTERNE	417.75 mq	QUOTA GRONDA (A)	46.67 m	(B)	43.67 m	QUOTA SUOLO (1) (2)	40.67 m 0.00 m	ALTEZZA (A)	6.00 m	(B)	3.00 m	VOLUME	1180.08 mc	NUMERO PIANI	2	P. TERRA	1	INTERMEDI	1	ATTICO	-	SOTTOTETTO	-	LARGHEZZA FRONTE (Via Dettori)	8.00 m	LARGHEZZA FRONTE		CATASTO STORICO	<p>Pratica C.E. n. del</p>	STATO DI CONSERVAZIONE	<table border="1"> <tr><td>PARI AL NUOVO</td><td></td></tr> <tr><td>BUONO</td><td style="background-color: #00FF00;"></td></tr> <tr><td>SUFFICIENTE</td><td></td></tr> <tr><td>MEDIOCRE</td><td></td></tr> <tr><td>PRECARIO</td><td></td></tr> <tr><td>TRACCE LEGGIBILI</td><td></td></tr> </table>	PARI AL NUOVO		BUONO		SUFFICIENTE		MEDIOCRE		PRECARIO		TRACCE LEGGIBILI		STATO DI TRASFORMABILITA'	<table border="1"> <tr><td>CONSERVAZIONE INTEGRALE</td><td></td></tr> <tr><td>BASSA TRASFORMABILITA'</td><td></td></tr> <tr><td>MEDIA TRASFORMABILITA'</td><td style="background-color: #FFFF00;"></td></tr> <tr><td>ALTA TRASFORMABILITA'</td><td></td></tr> </table>	CONSERVAZIONE INTEGRALE		BASSA TRASFORMABILITA'		MEDIA TRASFORMABILITA'		ALTA TRASFORMABILITA'	
SUP. COPERTA	277.61 mq																																																								
SUP. AREE ESTERNE	417.75 mq																																																								
QUOTA GRONDA (A)	46.67 m																																																								
(B)	43.67 m																																																								
QUOTA SUOLO (1) (2)	40.67 m 0.00 m																																																								
ALTEZZA (A)	6.00 m																																																								
(B)	3.00 m																																																								
VOLUME	1180.08 mc																																																								
NUMERO PIANI	2																																																								
P. TERRA	1																																																								
INTERMEDI	1																																																								
ATTICO	-																																																								
SOTTOTETTO	-																																																								
LARGHEZZA FRONTE (Via Dettori)	8.00 m																																																								
LARGHEZZA FRONTE																																																									
PARI AL NUOVO																																																									
BUONO																																																									
SUFFICIENTE																																																									
MEDIOCRE																																																									
PRECARIO																																																									
TRACCE LEGGIBILI																																																									
CONSERVAZIONE INTEGRALE																																																									
BASSA TRASFORMABILITA'																																																									
MEDIA TRASFORMABILITA'																																																									
ALTA TRASFORMABILITA'																																																									
DEST. D'USO	<table border="1"> <tr><td>P.</td><td>CIVICO</td></tr> <tr><td>1 RESIDENZA</td><td>14</td></tr> </table>	P.	CIVICO	1 RESIDENZA	14	ORTOFOTO		GRADO DI TRASFORMABILITA' E INTERVENTI AMMISSIBILI		<p>CLASSI DI TRASFORMABILITA'</p> <p>Media trasformabilità</p> <p>INTERVENTI AMMISSIBILI</p> <p>Ristrutturazione edilizia Ristrutturazione urbanistica</p> <p>Interventi specialistici</p> <p>Elementi incongrui:</p> <p>Note: Vincolo di mantenimento del prospetto alla strada (cancello con grate e setti in pietra)</p>																																															
P.	CIVICO																																																								
1 RESIDENZA	14																																																								
RISTRUTTURAZIONE	<table border="1"> <tr><td>COPERTURA</td><td></td></tr> <tr><td>FACCIATA</td><td></td></tr> <tr><td>INFISSI</td><td></td></tr> <tr><td>BALCONI</td><td></td></tr> <tr><td>EL. DECORATIVI</td><td></td></tr> <tr><td>EL. TECNOLOGICI</td><td></td></tr> </table>	COPERTURA		FACCIATA		INFISSI		BALCONI		EL. DECORATIVI		EL. TECNOLOGICI		COPERTURA E VOL.	<table border="1"> <tr><td>N°</td><td>Area</td><td>Volume</td></tr> <tr><td>A</td><td>165.72</td><td>994.32</td></tr> <tr><td>B</td><td>61.96</td><td>185.79</td></tr> </table> <p>I.F. = 1.70 mc/mq</p>	N°	Area	Volume	A	165.72	994.32	B	61.96	185.79																																	
COPERTURA																																																									
FACCIATA																																																									
INFISSI																																																									
BALCONI																																																									
EL. DECORATIVI																																																									
EL. TECNOLOGICI																																																									
N°	Area	Volume																																																							
A	165.72	994.32																																																							
B	61.96	185.79																																																							

ANALISI DESCRITTIVA DI DETTAGLIO

ELEMENTI COSTRUTTIVI

STRUTTURE VERTICALI	
MURATURA PORTANTE	X
LATERIZI	
PIETREME	
CEMENTO ARMATO	
MISTA	

STRUTTURE ORIZZONTALI	
LEGNO	
LATERO CEMENTO	
ALTRO	

COPERTURE	
UNA FALDA	
DOPPIA FALDA	X
PADIGLIONE	
TERRAZZA PRATICABILE	
PIANA	X

FINITURE E DECORAZIONI

FACCIATA	
INTONACO AL NATURALE	
INTONACO FRATT. FINE	
INTONACO FRATT. GROSSO	X
INTONACO LISCIATO	
RIVESTIMENTO LAPIDEO	X
RIVESTIMENTO CERAMICO	

COLORAZIONI	
FACCIATA	
BASAMENTO	
MARCAPIANO	
CORNICI DI GRONDA	
CORNICI FINESTRE	
CORNICI PORTONI	
FINESTRE	
PORTONI	
SERRANDE	

BALCONI	
CALPESTIO	
SOLAIO	
LASTRA	
PARAPETTO	
FERRO BATTUTO	
MURATURA	
GHISA	
MATERIALE LAPIDEO	
MENSOLE	
C.A.	
METALLO	
COTTO	
MATERIALE LAPIDEO	



INFISSI

FINESTRE	
LEGNO	
ALLUMINIO ANODIZZATO	
P.V.C.	
AVVOLGIBILI	
SCURINI	
PORTELLONI	
PERSIANE	
GRATE E INFERRIATE	

PORTONI P.T.	
LEGNO	
LEGNO CON VETRI	
P.V.C.	
SERRANDE METALLICHE	
METALLO E VETRO	
VETRINE	
GRATE E INFERRIATE	X



SMALTIMENTO ACQUE

GRONDE E PLUVIALI	
RAME	
FERRO	
MATERIE PLASTICHE	X
MURATURA PORTANTE	

ELEMENTI ARCHITETTONICI	
TIMPANO	
CORNICI DI GRONDA	
MARCAPIANO	
BASAMENTO	
LESENE	
SPIGOLI DI FACCIATA	
CORNICI BUCATURE	X
LASTRE	
SOGLIE	

DATI IDENTIFICATIVI	INDIVIDUAZIONE CARTOGRAFICA INDIRIZZO Via Dettori n.8/10 IDENTIFICATIVI CATASTALE ATTUALE Sezione Foglio 35 Mappale 1204,1206,1207,1209 IDENTIFICATIVI CATASTALE STORICO Sezione Foglio 35 Mappale 414, 418	PROFILO COMPARTO		TIPOLOGIA RILEVATA																																														
DATI DIMENSIONALI	<table border="1"> <tr><td>SUP. COPERTA</td><td>386.33 mq</td></tr> <tr><td>SUP. AREE ESTERNE</td><td>290.35 mq</td></tr> <tr><td>QUOTA GRONDA (10)</td><td>46.77 m</td></tr> <tr><td>QUOTA SUOLO (10)</td><td>40.77 m</td></tr> <tr><td>ALTEZZA (3)</td><td>6.86 m</td></tr> <tr><td>VOLUME</td><td>0.00 mc</td></tr> <tr><td>NUMERO PIANI</td><td>3</td></tr> <tr><td>P. TERRA</td><td>1</td></tr> <tr><td>INTERMEDI</td><td>1</td></tr> <tr><td>ATTICO</td><td>1</td></tr> <tr><td>SOTTOTETTO</td><td>-</td></tr> <tr><td>LARGHEZZA FRONTE</td><td>24.18 m</td></tr> </table>	SUP. COPERTA	386.33 mq	SUP. AREE ESTERNE	290.35 mq	QUOTA GRONDA (10)	46.77 m	QUOTA SUOLO (10)	40.77 m	ALTEZZA (3)	6.86 m	VOLUME	0.00 mc	NUMERO PIANI	3	P. TERRA	1	INTERMEDI	1	ATTICO	1	SOTTOTETTO	-	LARGHEZZA FRONTE	24.18 m	CATASTO STORICO	 <p>Pratica C.E. del 418</p>	STATO DI CONSERVAZIONE	<table border="1"> <tr><td>PARI AL NUOVO</td><td></td></tr> <tr><td>BUONO</td><td style="background-color: #00FF00;"></td></tr> <tr><td>SUFFICIENTE</td><td></td></tr> <tr><td>MEDIOCRE</td><td></td></tr> <tr><td>PRECARIO</td><td></td></tr> <tr><td>TRACCE LEGGIBILI</td><td></td></tr> </table>	PARI AL NUOVO		BUONO		SUFFICIENTE		MEDIOCRE		PRECARIO		TRACCE LEGGIBILI		STATO DI TRASFORMABILITA' <table border="1"> <tr><td>CONSERVAZIONE INTEGRALE</td><td></td></tr> <tr><td>BASSA TRASFORMABILITA'</td><td></td></tr> <tr><td>MEDIA TRASFORMABILITA'</td><td></td></tr> <tr><td>ALTA TRASFORMABILITA'</td><td style="background-color: #808080;"></td></tr> </table>	CONSERVAZIONE INTEGRALE		BASSA TRASFORMABILITA'		MEDIA TRASFORMABILITA'		ALTA TRASFORMABILITA'	
SUP. COPERTA	386.33 mq																																																	
SUP. AREE ESTERNE	290.35 mq																																																	
QUOTA GRONDA (10)	46.77 m																																																	
QUOTA SUOLO (10)	40.77 m																																																	
ALTEZZA (3)	6.86 m																																																	
VOLUME	0.00 mc																																																	
NUMERO PIANI	3																																																	
P. TERRA	1																																																	
INTERMEDI	1																																																	
ATTICO	1																																																	
SOTTOTETTO	-																																																	
LARGHEZZA FRONTE	24.18 m																																																	
PARI AL NUOVO																																																		
BUONO																																																		
SUFFICIENTE																																																		
MEDIOCRE																																																		
PRECARIO																																																		
TRACCE LEGGIBILI																																																		
CONSERVAZIONE INTEGRALE																																																		
BASSA TRASFORMABILITA'																																																		
MEDIA TRASFORMABILITA'																																																		
ALTA TRASFORMABILITA'																																																		
DEST. D'USO	<table border="1"> <tr><td>P.</td><td>CIVICO</td></tr> <tr><td>T COMMERCIALE</td><td>/</td></tr> <tr><td>1 RESIDENZA</td><td>10</td></tr> <tr><td>2 RESIDENZA</td><td>8</td></tr> </table>	P.	CIVICO	T COMMERCIALE	/	1 RESIDENZA	10	2 RESIDENZA	8	ORTOFOTO		GRADO DI TRASFORMABILITA' E INTERVENTI AMMISSIBILI		CLASSI DI TRASFORMABILITA' Alta trasformabilità INTERVENTI AMMISSIBILI Demolizione e ricostruzione totale Nuova costruzione Interventi specialistici																																				
P.	CIVICO																																																	
T COMMERCIALE	/																																																	
1 RESIDENZA	10																																																	
2 RESIDENZA	8																																																	
RISTRUTTURAZIONE	<table border="1"> <tr><td>COPERTURA</td><td></td></tr> <tr><td>FACCIATA</td><td>X</td></tr> <tr><td>INFISSI</td><td>X</td></tr> <tr><td>BALCONI</td><td>X</td></tr> <tr><td>EL. DECORATIVI</td><td>X</td></tr> <tr><td>EL. TECNOLOGICI</td><td>X</td></tr> </table>	COPERTURA		FACCIATA	X	INFISSI	X	BALCONI	X	EL. DECORATIVI	X	EL. TECNOLOGICI	X	COPERTURA E VOL.	 <table border="1"> <tr><th>N°</th><th>Area</th><th>Volume</th></tr> <tr><td>10</td><td>103.41</td><td>618.00</td></tr> <tr><td>11</td><td>175</td><td>1050.00</td></tr> <tr><td>23</td><td>107.92</td><td>647.00</td></tr> </table> <p>I.F. = 3.42 mc/mq</p>	N°	Area	Volume	10	103.41	618.00	11	175	1050.00	23	107.92	647.00	Elementi incongrui: Note:																						
COPERTURA																																																		
FACCIATA	X																																																	
INFISSI	X																																																	
BALCONI	X																																																	
EL. DECORATIVI	X																																																	
EL. TECNOLOGICI	X																																																	
N°	Area	Volume																																																
10	103.41	618.00																																																
11	175	1050.00																																																
23	107.92	647.00																																																

ANALISI DESCRITTIVA DI DETTAGLIO

<p>ELEMENTI COSTRUTTIVI</p> <p>STRUTTURE VERTICALI</p> <table border="1"> <tr><td>MURATURA PORTANTE</td><td></td></tr> <tr><td>LATERIZI</td><td></td></tr> <tr><td>PIETREME</td><td></td></tr> <tr><td>CEMENTO ARMATO</td><td></td></tr> <tr><td>MISTA</td><td>X</td></tr> </table> <p>STRUTTURE ORIZZONTALI</p> <table border="1"> <tr><td>LEGNO</td><td></td></tr> <tr><td>LATERO CEMENTO</td><td>X</td></tr> <tr><td>ALTRO</td><td></td></tr> </table> <p>COPERTURE</p> <table border="1"> <tr><td>UNA FALDA</td><td>X</td></tr> <tr><td>DOPPIA FALDA</td><td>X</td></tr> <tr><td>PADIGLIONE</td><td></td></tr> <tr><td>TERRAZZA PRATICABILE</td><td>X</td></tr> <tr><td>PIANA</td><td>X</td></tr> </table>	MURATURA PORTANTE		LATERIZI		PIETREME		CEMENTO ARMATO		MISTA	X	LEGNO		LATERO CEMENTO	X	ALTRO		UNA FALDA	X	DOPPIA FALDA	X	PADIGLIONE		TERRAZZA PRATICABILE	X	PIANA	X	<p>FINITURE E DECORAZIONI</p> <p>FACCIATA</p> <table border="1"> <tr><td>INTONACO AL NATURALE</td><td></td></tr> <tr><td>INTONACO FRATT. FINE</td><td>X</td></tr> <tr><td>INTONACO FRATT. GROSSO</td><td></td></tr> <tr><td>INTONACO LISCIATO</td><td></td></tr> <tr><td>RIVESTIMENTO LAPIDEO</td><td>X</td></tr> <tr><td>RIVESTIMENTO CERAMICO</td><td></td></tr> </table> <p>COLORAZIONI</p> <table border="1"> <tr><td>FACCIATA</td><td></td></tr> <tr><td>BASAMENTO</td><td></td></tr> <tr><td>MARCAPIANO</td><td></td></tr> <tr><td>CORNICI DI GRONDA</td><td></td></tr> <tr><td>CORNICI FINESTRE</td><td></td></tr> <tr><td>CORNICI PORTONI</td><td></td></tr> <tr><td>FINESTRE</td><td></td></tr> <tr><td>PORTONI</td><td></td></tr> <tr><td>SERRANDE</td><td></td></tr> </table>	INTONACO AL NATURALE		INTONACO FRATT. FINE	X	INTONACO FRATT. GROSSO		INTONACO LISCIATO		RIVESTIMENTO LAPIDEO	X	RIVESTIMENTO CERAMICO		FACCIATA		BASAMENTO		MARCAPIANO		CORNICI DI GRONDA		CORNICI FINESTRE		CORNICI PORTONI		FINESTRE		PORTONI		SERRANDE		<p>BALCONI</p> <table border="1"> <tr><td>CALPESTIO</td><td></td></tr> <tr><td>SOLAIO</td><td>X</td></tr> <tr><td>LASTRA</td><td>X</td></tr> <tr><td>PARAPETTO</td><td></td></tr> <tr><td>FERRO BATTUTO</td><td>X</td></tr> <tr><td>MURATURA</td><td></td></tr> <tr><td>GHISA</td><td></td></tr> <tr><td>MATERIALE LAPIDEO</td><td></td></tr> <tr><td>MENSOLE</td><td></td></tr> <tr><td>C.A.</td><td></td></tr> <tr><td>METALLO</td><td></td></tr> <tr><td>COTTO</td><td></td></tr> <tr><td>MATERIALE LAPIDEO</td><td></td></tr> </table>	CALPESTIO		SOLAIO	X	LASTRA	X	PARAPETTO		FERRO BATTUTO	X	MURATURA		GHISA		MATERIALE LAPIDEO		MENSOLE		C.A.		METALLO		COTTO		MATERIALE LAPIDEO				<p>INFISSI</p> <p>FINESTRE</p> <table border="1"> <tr><td>LEGNO</td><td></td></tr> <tr><td>ALLUMINIO ANODIZZATO</td><td></td></tr> <tr><td>P.V.C.</td><td>X</td></tr> <tr><td>AVVOLGIBILI</td><td></td></tr> <tr><td>SCURINI</td><td></td></tr> <tr><td>PORTELLONI</td><td></td></tr> <tr><td>PERSIANE</td><td>X</td></tr> <tr><td>GRATE E INFERRIATE</td><td></td></tr> </table> <p>PORTONI P.T.</p> <table border="1"> <tr><td>LEGNO</td><td></td></tr> <tr><td>LEGNO CON VETRI</td><td></td></tr> <tr><td>P.V.C.</td><td>X</td></tr> <tr><td>SERRANDE METALLICHE</td><td></td></tr> <tr><td>METALLO E VETRO</td><td></td></tr> <tr><td>VETRINE</td><td></td></tr> <tr><td>GRATE E INFERRIATE</td><td></td></tr> </table>	LEGNO		ALLUMINIO ANODIZZATO		P.V.C.	X	AVVOLGIBILI		SCURINI		PORTELLONI		PERSIANE	X	GRATE E INFERRIATE		LEGNO		LEGNO CON VETRI		P.V.C.	X	SERRANDE METALLICHE		METALLO E VETRO		VETRINE		GRATE E INFERRIATE		<p>SMALTIMENTO ACQUE</p> <p>GRONDE E PLUVIALI</p> <table border="1"> <tr><td>RAME</td><td></td></tr> <tr><td>FERRO</td><td>X</td></tr> <tr><td>MATERIE PLASTICHE</td><td></td></tr> <tr><td>MURATURA PORTANTE</td><td></td></tr> </table> <p>ELEMENTI ARCHITETTONICI</p> <table border="1"> <tr><td>TIMPANO</td><td></td></tr> <tr><td>CORNICI DI GRONDA</td><td></td></tr> <tr><td>MARCAPIANO</td><td>X</td></tr> <tr><td>BASAMENTO</td><td></td></tr> <tr><td>LESENE</td><td></td></tr> <tr><td>SPIGOLI DI FACCIATA</td><td></td></tr> <tr><td>CORNICI BUCATURE</td><td>X</td></tr> <tr><td>LASTRE</td><td>X</td></tr> <tr><td>SOGLIE</td><td>X</td></tr> </table>	RAME		FERRO	X	MATERIE PLASTICHE		MURATURA PORTANTE		TIMPANO		CORNICI DI GRONDA		MARCAPIANO	X	BASAMENTO		LESENE		SPIGOLI DI FACCIATA		CORNICI BUCATURE	X	LASTRE	X	SOGLIE	X
MURATURA PORTANTE																																																																																																																																																
LATERIZI																																																																																																																																																
PIETREME																																																																																																																																																
CEMENTO ARMATO																																																																																																																																																
MISTA	X																																																																																																																																															
LEGNO																																																																																																																																																
LATERO CEMENTO	X																																																																																																																																															
ALTRO																																																																																																																																																
UNA FALDA	X																																																																																																																																															
DOPPIA FALDA	X																																																																																																																																															
PADIGLIONE																																																																																																																																																
TERRAZZA PRATICABILE	X																																																																																																																																															
PIANA	X																																																																																																																																															
INTONACO AL NATURALE																																																																																																																																																
INTONACO FRATT. FINE	X																																																																																																																																															
INTONACO FRATT. GROSSO																																																																																																																																																
INTONACO LISCIATO																																																																																																																																																
RIVESTIMENTO LAPIDEO	X																																																																																																																																															
RIVESTIMENTO CERAMICO																																																																																																																																																
FACCIATA																																																																																																																																																
BASAMENTO																																																																																																																																																
MARCAPIANO																																																																																																																																																
CORNICI DI GRONDA																																																																																																																																																
CORNICI FINESTRE																																																																																																																																																
CORNICI PORTONI																																																																																																																																																
FINESTRE																																																																																																																																																
PORTONI																																																																																																																																																
SERRANDE																																																																																																																																																
CALPESTIO																																																																																																																																																
SOLAIO	X																																																																																																																																															
LASTRA	X																																																																																																																																															
PARAPETTO																																																																																																																																																
FERRO BATTUTO	X																																																																																																																																															
MURATURA																																																																																																																																																
GHISA																																																																																																																																																
MATERIALE LAPIDEO																																																																																																																																																
MENSOLE																																																																																																																																																
C.A.																																																																																																																																																
METALLO																																																																																																																																																
COTTO																																																																																																																																																
MATERIALE LAPIDEO																																																																																																																																																
LEGNO																																																																																																																																																
ALLUMINIO ANODIZZATO																																																																																																																																																
P.V.C.	X																																																																																																																																															
AVVOLGIBILI																																																																																																																																																
SCURINI																																																																																																																																																
PORTELLONI																																																																																																																																																
PERSIANE	X																																																																																																																																															
GRATE E INFERRIATE																																																																																																																																																
LEGNO																																																																																																																																																
LEGNO CON VETRI																																																																																																																																																
P.V.C.	X																																																																																																																																															
SERRANDE METALLICHE																																																																																																																																																
METALLO E VETRO																																																																																																																																																
VETRINE																																																																																																																																																
GRATE E INFERRIATE																																																																																																																																																
RAME																																																																																																																																																
FERRO	X																																																																																																																																															
MATERIE PLASTICHE																																																																																																																																																
MURATURA PORTANTE																																																																																																																																																
TIMPANO																																																																																																																																																
CORNICI DI GRONDA																																																																																																																																																
MARCAPIANO	X																																																																																																																																															
BASAMENTO																																																																																																																																																
LESENE																																																																																																																																																
SPIGOLI DI FACCIATA																																																																																																																																																
CORNICI BUCATURE	X																																																																																																																																															
LASTRE	X																																																																																																																																															
SOGLIE	X																																																																																																																																															