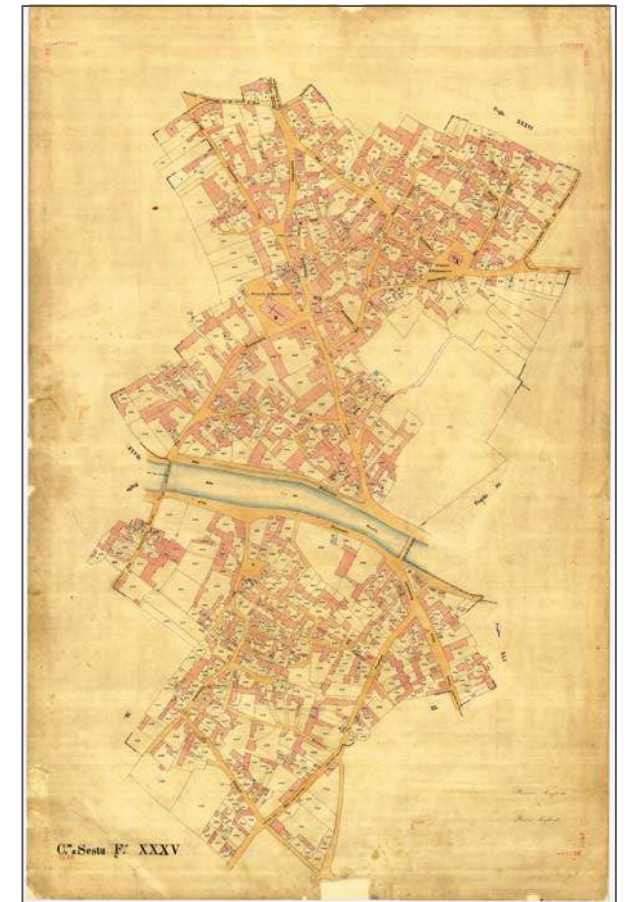


COMUNE DI SESTU
PROVINCIA DI CAGLIARI
ASSESSORATO ALL'URBANISTICA
SERVIZIO EDILIZIA PUBBLICA

PIANO PARTICOLAREGGIATO
DEL CENTRO MATRICE



Elaborato 3.09

SCHEDE UNITA' EDILIZIE

C O M P A R T O 9

SINDACO M. PAOLA SECCI

ASSESSORE ALL'URBANISTICA MASSIMILIANO BULLITA

RESPONSABILE UFFICIO TECNICO GIOVANNI ANTONIO MAMELI

PROGETTAZIONE

.bmp ingegneria s.r.l.

Ing. Paolo Brucciani

Ing. Luca Boggio

ALESSANDRO MOSSA

CARLA LAMIERI

PATRICK FANTI

IGOR CADAU

PIERLUIGI DENTONI

ELISABETTA ERIKA ZUCCA

MARTA MELIS

ROBERTA ATZEI

Rev. Apr. 2019

DATI IDENTIFICATIVI	INDIVIDUAZIONE CARTOGRAFICA INDIRIZZO Via Roma n° 35 IDENTIFICATIVI CATASTALE ATTUALE Sezione Foglio 35 Mappale 326 IDENTIFICATIVI CATASTALE STORICO Sezione Foglio 35 Mappale 326	PROFILO COMPARTO		TIPOLOGIA RILEVATA																																															
DATI DIMENSIONALI	<table border="1"> <tr><td>SUP. COPERTA</td><td>243.49 mq</td></tr> <tr><td>SUP. AREE ESTERNE</td><td>0.00 mq</td></tr> <tr><td>QUOTA GRONDA</td><td>(23) 51.63 m</td></tr> <tr><td>QUOTA SUOLO</td><td>(23) 42.83 m</td></tr> <tr><td>ALTEZZA</td><td>(23) 8.80 m</td></tr> <tr><td>VOLUME</td><td>2142.68 mc</td></tr> <tr><td>NUMERO PIANI</td><td>2</td></tr> <tr><td>P. TERRA</td><td>1</td></tr> <tr><td>INTERMEDI</td><td>1</td></tr> <tr><td>ATTICO</td><td>-</td></tr> <tr><td>SOTTOTETTO</td><td>-</td></tr> <tr><td>LARGHEZZA FRONTE</td><td>-</td></tr> </table>	SUP. COPERTA	243.49 mq	SUP. AREE ESTERNE	0.00 mq	QUOTA GRONDA	(23) 51.63 m	QUOTA SUOLO	(23) 42.83 m	ALTEZZA	(23) 8.80 m	VOLUME	2142.68 mc	NUMERO PIANI	2	P. TERRA	1	INTERMEDI	1	ATTICO	-	SOTTOTETTO	-	LARGHEZZA FRONTE	-	CATASTO STORICO	 Pratica C.E. n.	STATO DI CONSERVAZIONE	<table border="1"> <tr><td>PARI AL NUOVO</td><td></td></tr> <tr><td>BUONO</td><td></td></tr> <tr><td>SUFFICIENTE</td><td></td></tr> <tr><td>MEDIOCRE</td><td></td></tr> <tr><td>PRECARIO</td><td></td></tr> <tr><td>TRACCE LEGGIBILI</td><td></td></tr> </table>	PARI AL NUOVO		BUONO		SUFFICIENTE		MEDIOCRE		PRECARIO		TRACCE LEGGIBILI		STATO DI TRASFORMABILITA'	<table border="1"> <tr><td>CONSERVAZIONE INTEGRALE</td><td></td></tr> <tr><td>BASSA TRASFORMABILITA'</td><td></td></tr> <tr><td>MEDIA TRASFORMABILITA'</td><td></td></tr> <tr><td>ALTA TRASFORMABILITA'</td><td></td></tr> </table>	CONSERVAZIONE INTEGRALE		BASSA TRASFORMABILITA'		MEDIA TRASFORMABILITA'		ALTA TRASFORMABILITA'	
SUP. COPERTA	243.49 mq																																																		
SUP. AREE ESTERNE	0.00 mq																																																		
QUOTA GRONDA	(23) 51.63 m																																																		
QUOTA SUOLO	(23) 42.83 m																																																		
ALTEZZA	(23) 8.80 m																																																		
VOLUME	2142.68 mc																																																		
NUMERO PIANI	2																																																		
P. TERRA	1																																																		
INTERMEDI	1																																																		
ATTICO	-																																																		
SOTTOTETTO	-																																																		
LARGHEZZA FRONTE	-																																																		
PARI AL NUOVO																																																			
BUONO																																																			
SUFFICIENTE																																																			
MEDIOCRE																																																			
PRECARIO																																																			
TRACCE LEGGIBILI																																																			
CONSERVAZIONE INTEGRALE																																																			
BASSA TRASFORMABILITA'																																																			
MEDIA TRASFORMABILITA'																																																			
ALTA TRASFORMABILITA'																																																			
DEST. D'USO	<table border="1"> <tr><td>P.</td><td>CIVICO</td></tr> <tr><td>T INGRESSO RESIDENZA</td><td>35</td></tr> </table>	P.	CIVICO	T INGRESSO RESIDENZA	35	ORTOFOTO	 	GRADO DI TRASFORMABILITA' E INTERVENTI AMMISSIBILI	 	<p><u>CLASSI DI TRASFORMABILITA'</u></p> <p>Conservazione integrale</p> <p><u>INTERVENTI AMMISSIBILI</u></p> <p>Manutenzione ordinaria Manutenzione straordinaria Restauro e risanamento conservativo</p> <p>Interventi specialistici</p> <p>Elementi incongrui:</p> <p>Note: Immobile facente parte della quinta scenica B del bene storico identitario n.5 - Tavola n. 8</p>																																									
P.	CIVICO																																																		
T INGRESSO RESIDENZA	35																																																		
RISTRUTTURAZIONE	<table border="1"> <tr><td>COPERTURA</td><td></td></tr> <tr><td>FACCIATA</td><td></td></tr> <tr><td>INFISSI</td><td></td></tr> <tr><td>BALCONI</td><td></td></tr> <tr><td>EL. DECORATIVI</td><td></td></tr> <tr><td>EL. TECNOLOGICI</td><td></td></tr> </table>	COPERTURA		FACCIATA		INFISSI		BALCONI		EL. DECORATIVI		EL. TECNOLOGICI		COPERTURA E VOL.	 <table border="1"> <tr><th>N°</th><th>Area</th><th>Volume</th></tr> <tr><td>23</td><td>243.49</td><td>2142.68</td></tr> </table> I.F. = 8.27 mc/mq	N°	Area	Volume	23	243.49	2142.68																														
COPERTURA																																																			
FACCIATA																																																			
INFISSI																																																			
BALCONI																																																			
EL. DECORATIVI																																																			
EL. TECNOLOGICI																																																			
N°	Area	Volume																																																	
23	243.49	2142.68																																																	

ANALISI DESCRITTIVA DI DETTAGLIO

<p><u>ELEMENTI COSTRUTTIVI</u></p> <p>STRUTTURE VERTICALI</p> <table border="1"> <tr><td>MURATURA PORTANTE</td><td>X</td></tr> <tr><td>LATERIZI</td><td></td></tr> <tr><td>PIETRAME</td><td></td></tr> <tr><td>CEMENTO ARMATO</td><td></td></tr> <tr><td>MISTA</td><td></td></tr> </table> <p>STRUTTURE ORIZZONTALI</p> <table border="1"> <tr><td>LEGNO</td><td></td></tr> <tr><td>LATERO CEMENTO</td><td>X</td></tr> <tr><td>ALTRO</td><td></td></tr> </table> <p>COPERTURE</p> <table border="1"> <tr><td>UNA FALDA</td><td></td></tr> <tr><td>DOPPIA FALDA</td><td>X</td></tr> <tr><td>PADIGLIONE</td><td></td></tr> <tr><td>TERRAZZA PRATICABILE</td><td></td></tr> <tr><td>PIANA</td><td></td></tr> </table>	MURATURA PORTANTE	X	LATERIZI		PIETRAME		CEMENTO ARMATO		MISTA		LEGNO		LATERO CEMENTO	X	ALTRO		UNA FALDA		DOPPIA FALDA	X	PADIGLIONE		TERRAZZA PRATICABILE		PIANA		<p><u>FINITURE E DECORAZIONI</u></p> <p>FACCIATA</p> <table border="1"> <tr><td>INTONACO AL NATURALE</td><td></td></tr> <tr><td>INTONACO FRATT. FINE</td><td></td></tr> <tr><td>INTONACO FRATT. GROSSO</td><td>X</td></tr> <tr><td>INTONACO LISCIATO</td><td></td></tr> <tr><td>RIVESTIMENTO LAPIDEO</td><td></td></tr> <tr><td>RIVESTIMENTO CERAMICO</td><td></td></tr> </table> <p>COLORAZIONI</p> <table border="1"> <tr><td>FACCIATA</td><td></td></tr> <tr><td>BASAMENTO</td><td></td></tr> <tr><td>MARCAPIANO</td><td></td></tr> <tr><td>CORNICI DI GRONDA</td><td></td></tr> <tr><td>CORNICI FINESTRE</td><td></td></tr> <tr><td>CORNICI PORTONI</td><td></td></tr> <tr><td>FINESTRE</td><td></td></tr> <tr><td>PORTONI</td><td></td></tr> <tr><td>SERRANDE</td><td></td></tr> <tr><td>BALCONI</td><td></td></tr> </table>	INTONACO AL NATURALE		INTONACO FRATT. FINE		INTONACO FRATT. GROSSO	X	INTONACO LISCIATO		RIVESTIMENTO LAPIDEO		RIVESTIMENTO CERAMICO		FACCIATA		BASAMENTO		MARCAPIANO		CORNICI DI GRONDA		CORNICI FINESTRE		CORNICI PORTONI		FINESTRE		PORTONI		SERRANDE		BALCONI		<p>BALCONI</p> <table border="1"> <tr><td>CALPESTIO</td><td></td></tr> <tr><td>SOLAIO</td><td>X</td></tr> <tr><td>LASTRA</td><td></td></tr> <tr><td>PARAPETTO</td><td></td></tr> <tr><td>FERRO BATTUTO</td><td>X</td></tr> <tr><td>MURATURA</td><td></td></tr> <tr><td>GHISA</td><td></td></tr> <tr><td>MATERIALE LAPIDEO</td><td></td></tr> <tr><td>MENSOLE</td><td></td></tr> <tr><td>C.A.</td><td>X</td></tr> <tr><td>METALLO</td><td></td></tr> <tr><td>COTTO</td><td></td></tr> <tr><td>MATERIALE LAPIDEO</td><td></td></tr> </table>	CALPESTIO		SOLAIO	X	LASTRA		PARAPETTO		FERRO BATTUTO	X	MURATURA		GHISA		MATERIALE LAPIDEO		MENSOLE		C.A.	X	METALLO		COTTO		MATERIALE LAPIDEO		<p><u>INFISSI</u></p> <p>FINESTRE</p> <table border="1"> <tr><td>LEGNO</td><td>X</td></tr> <tr><td>ALLUMINIO ANODIZZATO</td><td></td></tr> <tr><td>P.V.C.</td><td></td></tr> <tr><td>AVVOLGIBILI</td><td>X</td></tr> <tr><td>SCURINI</td><td></td></tr> <tr><td>PORTELLONI</td><td></td></tr> <tr><td>PERSIANE</td><td></td></tr> <tr><td>GRATE E INFERRIATE</td><td></td></tr> </table> <p>PORTONI P.T.</p> <table border="1"> <tr><td>LEGNO</td><td>X</td></tr> <tr><td>LEGNO CON VETRI</td><td></td></tr> <tr><td>P.V.C.</td><td></td></tr> <tr><td>SERRANDE METALLICHE</td><td></td></tr> <tr><td>METALLO E VETRO</td><td></td></tr> <tr><td>VETRINE</td><td></td></tr> <tr><td>GRATE E INFERRIATE</td><td></td></tr> </table>	LEGNO	X	ALLUMINIO ANODIZZATO		P.V.C.		AVVOLGIBILI	X	SCURINI		PORTELLONI		PERSIANE		GRATE E INFERRIATE		LEGNO	X	LEGNO CON VETRI		P.V.C.		SERRANDE METALLICHE		METALLO E VETRO		VETRINE		GRATE E INFERRIATE		<p><u>SMALTIMENTO ACQUE</u></p> <p>GRONDE E PLUVIALI</p> <table border="1"> <tr><td>RAME</td><td></td></tr> <tr><td>FERRO</td><td></td></tr> <tr><td>MATERIE PLASTICHE</td><td>X</td></tr> <tr><td>MURATURA PORTANTE</td><td></td></tr> </table> <p>ELEMENTI ARCHITETTONICI</p> <table border="1"> <tr><td>TIMPANO</td><td>X</td></tr> <tr><td>CORNICI DI GRONDA</td><td></td></tr> <tr><td>MARCAPIANO</td><td></td></tr> <tr><td>BASAMENTO</td><td></td></tr> <tr><td>LESENE</td><td></td></tr> <tr><td>SPIGOLI DI FACCIATA</td><td></td></tr> <tr><td>CORNICI BUCATURE</td><td></td></tr> <tr><td>LASTRE</td><td></td></tr> <tr><td>SOGLIE</td><td></td></tr> </table>	RAME		FERRO		MATERIE PLASTICHE	X	MURATURA PORTANTE		TIMPANO	X	CORNICI DI GRONDA		MARCAPIANO		BASAMENTO		LESENE		SPIGOLI DI FACCIATA		CORNICI BUCATURE		LASTRE		SOGLIE	
MURATURA PORTANTE	X																																																																																																																																															
LATERIZI																																																																																																																																																
PIETRAME																																																																																																																																																
CEMENTO ARMATO																																																																																																																																																
MISTA																																																																																																																																																
LEGNO																																																																																																																																																
LATERO CEMENTO	X																																																																																																																																															
ALTRO																																																																																																																																																
UNA FALDA																																																																																																																																																
DOPPIA FALDA	X																																																																																																																																															
PADIGLIONE																																																																																																																																																
TERRAZZA PRATICABILE																																																																																																																																																
PIANA																																																																																																																																																
INTONACO AL NATURALE																																																																																																																																																
INTONACO FRATT. FINE																																																																																																																																																
INTONACO FRATT. GROSSO	X																																																																																																																																															
INTONACO LISCIATO																																																																																																																																																
RIVESTIMENTO LAPIDEO																																																																																																																																																
RIVESTIMENTO CERAMICO																																																																																																																																																
FACCIATA																																																																																																																																																
BASAMENTO																																																																																																																																																
MARCAPIANO																																																																																																																																																
CORNICI DI GRONDA																																																																																																																																																
CORNICI FINESTRE																																																																																																																																																
CORNICI PORTONI																																																																																																																																																
FINESTRE																																																																																																																																																
PORTONI																																																																																																																																																
SERRANDE																																																																																																																																																
BALCONI																																																																																																																																																
CALPESTIO																																																																																																																																																
SOLAIO	X																																																																																																																																															
LASTRA																																																																																																																																																
PARAPETTO																																																																																																																																																
FERRO BATTUTO	X																																																																																																																																															
MURATURA																																																																																																																																																
GHISA																																																																																																																																																
MATERIALE LAPIDEO																																																																																																																																																
MENSOLE																																																																																																																																																
C.A.	X																																																																																																																																															
METALLO																																																																																																																																																
COTTO																																																																																																																																																
MATERIALE LAPIDEO																																																																																																																																																
LEGNO	X																																																																																																																																															
ALLUMINIO ANODIZZATO																																																																																																																																																
P.V.C.																																																																																																																																																
AVVOLGIBILI	X																																																																																																																																															
SCURINI																																																																																																																																																
PORTELLONI																																																																																																																																																
PERSIANE																																																																																																																																																
GRATE E INFERRIATE																																																																																																																																																
LEGNO	X																																																																																																																																															
LEGNO CON VETRI																																																																																																																																																
P.V.C.																																																																																																																																																
SERRANDE METALLICHE																																																																																																																																																
METALLO E VETRO																																																																																																																																																
VETRINE																																																																																																																																																
GRATE E INFERRIATE																																																																																																																																																
RAME																																																																																																																																																
FERRO																																																																																																																																																
MATERIE PLASTICHE	X																																																																																																																																															
MURATURA PORTANTE																																																																																																																																																
TIMPANO	X																																																																																																																																															
CORNICI DI GRONDA																																																																																																																																																
MARCAPIANO																																																																																																																																																
BASAMENTO																																																																																																																																																
LESENE																																																																																																																																																
SPIGOLI DI FACCIATA																																																																																																																																																
CORNICI BUCATURE																																																																																																																																																
LASTRE																																																																																																																																																
SOGLIE																																																																																																																																																

DATI DIMENSIONALI	INDIVIDUAZIONE CARTOGRAFICA INDIRIZZO Via Roma n° 27-29-31 IDENTIFICATIVI CATASTALE ATTUALE Sezione Foglio 35 Mappale 327 IDENTIFICATIVI CATASTALE STORICO Sezione Foglio 35 Mappale 327	PROFILO COMPARTO		TIPOLOGIA RILEVATA																																																										
	<table border="1"> <tr><td>SUP. COPERTA</td><td>168.31 mq</td></tr> <tr><td>SUP. AREE ESTERNE</td><td>62.44 mq</td></tr> <tr><td>QUOTA GRONDA</td><td></td></tr> <tr><td></td><td>(20) 46.71 m</td></tr> <tr><td></td><td>(24) 51.03 m</td></tr> <tr><td>QUOTA SUOLO</td><td></td></tr> <tr><td></td><td>(20) 43.09 m</td></tr> <tr><td></td><td>(24) 42.69 m</td></tr> <tr><td>ALTEZZA</td><td></td></tr> <tr><td></td><td>(20) 3.62 m</td></tr> <tr><td></td><td>(24) 8.34 m</td></tr> <tr><td>VOLUME</td><td>852.80 mc</td></tr> <tr><td>NUMERO PIANI</td><td>3</td></tr> <tr><td>P. TERRA</td><td>1</td></tr> <tr><td>INTERMEDI</td><td>2</td></tr> <tr><td>ATTICO</td><td>-</td></tr> <tr><td>SOTTOTETTO</td><td>-</td></tr> <tr><td>LARGHEZZA FRONTE</td><td>-</td></tr> </table>	SUP. COPERTA	168.31 mq	SUP. AREE ESTERNE	62.44 mq	QUOTA GRONDA			(20) 46.71 m		(24) 51.03 m	QUOTA SUOLO			(20) 43.09 m		(24) 42.69 m	ALTEZZA			(20) 3.62 m		(24) 8.34 m	VOLUME	852.80 mc	NUMERO PIANI	3	P. TERRA	1	INTERMEDI	2	ATTICO	-	SOTTOTETTO	-	LARGHEZZA FRONTE	-	CATASTO STORICO	 	STATO DI CONSERVAZIONE	<table border="1"> <tr><td>PARI AL NUOVO</td><td></td></tr> <tr><td>BUONO</td><td></td></tr> <tr><td>SUFFICIENTE</td><td></td></tr> <tr><td>MEDIOCRE</td><td></td></tr> <tr><td>PRECARIO</td><td></td></tr> <tr><td>TRACCE LEGGIBILI</td><td></td></tr> </table>	PARI AL NUOVO		BUONO		SUFFICIENTE		MEDIOCRE		PRECARIO		TRACCE LEGGIBILI		STATO DI TRASFORMABILITA'	<table border="1"> <tr><td>CONSERVAZIONE INTEGRALE</td><td></td></tr> <tr><td>BASSA TRASFORMABILITA'</td><td></td></tr> <tr><td>MEDIA TRASFORMABILITA'</td><td></td></tr> <tr><td>ALTA TRASFORMABILITA'</td><td></td></tr> </table>	CONSERVAZIONE INTEGRALE		BASSA TRASFORMABILITA'		MEDIA TRASFORMABILITA'		ALTA TRASFORMABILITA'
SUP. COPERTA	168.31 mq																																																													
SUP. AREE ESTERNE	62.44 mq																																																													
QUOTA GRONDA																																																														
	(20) 46.71 m																																																													
	(24) 51.03 m																																																													
QUOTA SUOLO																																																														
	(20) 43.09 m																																																													
	(24) 42.69 m																																																													
ALTEZZA																																																														
	(20) 3.62 m																																																													
	(24) 8.34 m																																																													
VOLUME	852.80 mc																																																													
NUMERO PIANI	3																																																													
P. TERRA	1																																																													
INTERMEDI	2																																																													
ATTICO	-																																																													
SOTTOTETTO	-																																																													
LARGHEZZA FRONTE	-																																																													
PARI AL NUOVO																																																														
BUONO																																																														
SUFFICIENTE																																																														
MEDIOCRE																																																														
PRECARIO																																																														
TRACCE LEGGIBILI																																																														
CONSERVAZIONE INTEGRALE																																																														
BASSA TRASFORMABILITA'																																																														
MEDIA TRASFORMABILITA'																																																														
ALTA TRASFORMABILITA'																																																														
DEST. D'USO	P. LOCALI COMMERCIALI T LOCALI COMMERCIALI T INGRESSO RESIDENZA T INGRESSO CARRABILE	CIVICO 31 29 27	ORTOFOTO	GRADO DI TRASFORMABILITA' E INTERVENTI AMMISSIBILI		<p><u>CLASSI DI TRASFORMABILITA'</u></p> <p>Bassa trasformabilità</p> <p><u>INTERVENTI AMMISSIBILI</u></p> <p>Manutenzione ordinaria Manutenzione straordinaria Restauro e risanamento conservativo</p> <p>Interventi specialistici</p> <p>sostituire le serrande metalliche con serrande metalliche con fori larghi</p> <p>Elementi incongrui:</p> <p>serrande metalliche</p> <p>Note: Immobile facente parte della quinta scenica B del bene storico identitario n.6 - Tavola n. 8</p>																																																								
	RISTRUTTURAZIONE	<table border="1"> <tr><td>COPERTURA</td><td></td></tr> <tr><td>FACCIATA</td><td></td></tr> <tr><td>INFISSI</td><td></td></tr> <tr><td>BALCONI</td><td></td></tr> <tr><td>EL. DECORATIVI</td><td></td></tr> <tr><td>EL. TECNOLOGICI</td><td></td></tr> </table>	COPERTURA					FACCIATA		INFISSI		BALCONI		EL. DECORATIVI		EL. TECNOLOGICI		COPERTURA E VOL.	 <table border="1"> <tr><th>N°</th><th>Area</th><th>Volume</th></tr> <tr><td>20</td><td>6.39</td><td>23.14</td></tr> <tr><td>24</td><td>99.48</td><td>829.66</td></tr> </table> <p>I.F. = 4.89 mc/mq</p>	N°	Area	Volume	20	6.39	23.14	24	99.48	829.66																																		
COPERTURA																																																														
FACCIATA																																																														
INFISSI																																																														
BALCONI																																																														
EL. DECORATIVI																																																														
EL. TECNOLOGICI																																																														
N°	Area	Volume																																																												
20	6.39	23.14																																																												
24	99.48	829.66																																																												

ANALISI DESCRITTIVA DI DETTAGLIO

ELEMENTI COSTRUTTIVI

STRUTTURE VERTICALI	
MURATURA PORTANTE	
LATERIZI	
PIETRAMME	
CEMENTO ARMATO	X
MISTA	

STRUTTURE ORIZZONTALI	
LEGNO	
LATERO CEMENTO	X
ALTRO	

COPERTURE	
UNA FALDA	
DOPPIA FALDA	X
PADIGLIONE	
TERRAZZA PRATICABILE	
PIANA	

FINITURE E DECORAZIONI

FACCIATA	
INTONACO AL NATURALE	
INTONACO FRATT. FINE	
INTONACO FRATT. GROSSO	X
INTONACO LISCIATO	
RIVESTIMENTO LAPIDEO	
RIVESTIMENTO CERAMICO	
COLORAZIONI	
FACCIATA	
BASAMENTO	
MARCAPIANO	
CORNICI DI GRONDA	
CORNICI FINESTRE	
CORNICI PORTONI	
FINESTRE	
PORTONI	
SERRANDE	
BALCONI	

BALCONI	
CALPESTIO	
SOLAIO	X
LASTRA	
PARAPETTO	
FERRO BATTUTO	X
MURATURA	X
GHISA	
MATERIALE LAPIDEO	
MENSOLE	
C.A.	X
METALLO	
COTTO	
MATERIALE LAPIDEO	



INFISSI




FINESTRE	
LEGNO	
ALLUMINIO ANODIZZATO	
P.V.C.	X
AVVOLGIBILI	
SCURINI	
PORTELLONI	
PERSIANE	
GRATE E INFERRIATE	

PORTONI P.T.	
LEGNO	
LEGNO CON VETRI	
P.V.C.	X
SERRANDE METALLICHE	X
METALLO E VETRO	
VETRINE	
GRATE E INFERRIATE	

SMALTIMENTO ACQUE





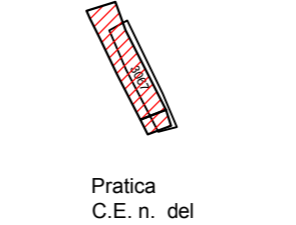




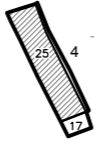
GRONDE E PLUVIALI	
RAME	X
FERRO	
MATERIE PLASTICHE	
MURATURA PORTANTE	

ELEMENTI ARCHITETTONICI	
TIMPANO	
CORNICI DI GRONDA	
MARCAPIANO	
BASAMENTO	
LESENE	
SPIGOLI DI FACCIATA	
CORNICI BUCATURE	
LASTRE	
SOGLIE	




DATI IDENTIFICATIVI	INDIVIDUAZIONE CARTOGRAFICA INDIRIZZO Via Roma n° 25 IDENTIFICATIVI CATASTALE ATTUALE Sezione Foglio 35 Mappale 3032,3074,3077 IDENTIFICATIVI CATASTALE STORICO Sezione Foglio 35 Mappale 325	PROFILO COMPARTO		TIPOLOGIA RILEVATA																																																																										
DATI DIMENSIONALI	<table border="1"> <tr><td>SUP. COPERTA</td><td></td><td>69.79 mq</td></tr> <tr><td>SUP. AREE ESTERNE</td><td></td><td>22.68 mq</td></tr> <tr><td>QUOTA GRONDA</td><td></td><td></td></tr> <tr><td></td><td>(18)</td><td>47.01 m</td></tr> <tr><td></td><td>(19)</td><td>46.59 m</td></tr> <tr><td>QUOTA SUOLO</td><td></td><td></td></tr> <tr><td></td><td>(18)(19)</td><td>42.89 m</td></tr> <tr><td>ALTEZZA</td><td></td><td></td></tr> <tr><td></td><td>(18)</td><td>4.12 m</td></tr> <tr><td></td><td>(19)</td><td>3.70 m</td></tr> <tr><td>VOLUME</td><td></td><td>187.13 mc</td></tr> <tr><td>NUMERO PIANI</td><td></td><td>1</td></tr> <tr><td>P. TERRA</td><td></td><td>1</td></tr> <tr><td>INTERMEDI</td><td></td><td></td></tr> <tr><td>ATTICO</td><td></td><td>-</td></tr> <tr><td>SOTTOTETTO</td><td></td><td>-</td></tr> <tr><td>LARGHEZZA FRONTE</td><td></td><td></td></tr> </table>	SUP. COPERTA		69.79 mq	SUP. AREE ESTERNE		22.68 mq	QUOTA GRONDA				(18)	47.01 m		(19)	46.59 m	QUOTA SUOLO				(18)(19)	42.89 m	ALTEZZA				(18)	4.12 m		(19)	3.70 m	VOLUME		187.13 mc	NUMERO PIANI		1	P. TERRA		1	INTERMEDI			ATTICO		-	SOTTOTETTO		-	LARGHEZZA FRONTE			CATASTO STORICO	  <p>Pratica C.E. n.</p>	STATO DI CONSERVAZIONE	<table border="1"> <tr><td>PARI AL NUOVO</td><td></td></tr> <tr><td>BUONO</td><td style="background-color: #00FF00;"></td></tr> <tr><td>SUFFICIENTE</td><td></td></tr> <tr><td>MEDIOCRE</td><td></td></tr> <tr><td>PRECARIO</td><td></td></tr> <tr><td>TRACCE LEGGIBILI</td><td></td></tr> </table>	PARI AL NUOVO		BUONO		SUFFICIENTE		MEDIOCRE		PRECARIO		TRACCE LEGGIBILI		STATO DI TRASFORMABILITA'	<table border="1"> <tr><td>CONSERVAZIONE INTEGRALE</td><td></td></tr> <tr><td>BASSA TRASFORMABILITA'</td><td></td></tr> <tr><td>MEDIA TRASFORMABILITA'</td><td></td></tr> <tr><td>ALTA TRASFORMABILITA'</td><td style="background-color: #808080;"></td></tr> </table>	CONSERVAZIONE INTEGRALE		BASSA TRASFORMABILITA'		MEDIA TRASFORMABILITA'		ALTA TRASFORMABILITA'	
SUP. COPERTA		69.79 mq																																																																												
SUP. AREE ESTERNE		22.68 mq																																																																												
QUOTA GRONDA																																																																														
	(18)	47.01 m																																																																												
	(19)	46.59 m																																																																												
QUOTA SUOLO																																																																														
	(18)(19)	42.89 m																																																																												
ALTEZZA																																																																														
	(18)	4.12 m																																																																												
	(19)	3.70 m																																																																												
VOLUME		187.13 mc																																																																												
NUMERO PIANI		1																																																																												
P. TERRA		1																																																																												
INTERMEDI																																																																														
ATTICO		-																																																																												
SOTTOTETTO		-																																																																												
LARGHEZZA FRONTE																																																																														
PARI AL NUOVO																																																																														
BUONO																																																																														
SUFFICIENTE																																																																														
MEDIOCRE																																																																														
PRECARIO																																																																														
TRACCE LEGGIBILI																																																																														
CONSERVAZIONE INTEGRALE																																																																														
BASSA TRASFORMABILITA'																																																																														
MEDIA TRASFORMABILITA'																																																																														
ALTA TRASFORMABILITA'																																																																														
DEST. D'USO	<table border="1"> <tr><td>P.</td><td></td><td>CIVICO</td></tr> <tr><td>T</td><td>LOCALE COMMERCIALE</td><td>25</td></tr> </table>	P.		CIVICO	T	LOCALE COMMERCIALE	25	ORTOFOTO	 	GRADO DI TRASFORMABILITA' E INTERVENTI AMMISSIBILI		<p><u>CLASSI DI TRASFORMABILITA'</u></p> <p>Alta trasformabilità</p> <p><u>INTERVENTI AMMISSIBILI</u></p> <p>Demolizione e ricostruzione totale Nuova Costruzione</p> <p>Interventi specialistici</p> <p>Elementi incongrui:</p> <p>Note:</p>																																																																		
P.		CIVICO																																																																												
T	LOCALE COMMERCIALE	25																																																																												
RISTRUTTURAZIONE	<table border="1"> <tr><td>COPERTURA</td><td></td></tr> <tr><td>FACCIATA</td><td></td></tr> <tr><td>INFISSI</td><td></td></tr> <tr><td>BALCONI</td><td></td></tr> <tr><td>EL. DECORATIVI</td><td></td></tr> <tr><td>EL. TECNOLOGICI</td><td></td></tr> </table>	COPERTURA		FACCIATA		INFISSI		BALCONI		EL. DECORATIVI		EL. TECNOLOGICI		COPERTURA E VOL.	  <table border="1"> <thead> <tr><th>N°</th><th>Area</th><th>Volume</th></tr> </thead> <tbody> <tr><td>18</td><td>30.51</td><td>125.71</td></tr> <tr><td>19</td><td>16.60</td><td>61.42</td></tr> </tbody> </table> <p>I.F. = 2.69 mc/mq</p>	N°	Area	Volume	18	30.51	125.71	19	16.60	61.42																																																						
COPERTURA																																																																														
FACCIATA																																																																														
INFISSI																																																																														
BALCONI																																																																														
EL. DECORATIVI																																																																														
EL. TECNOLOGICI																																																																														
N°	Area	Volume																																																																												
18	30.51	125.71																																																																												
19	16.60	61.42																																																																												

ANALISI DESCRITTIVA DI DETTAGLIO

<p><u>ELEMENTI COSTRUTTIVI</u></p> <p>STRUTTURE VERTICALI</p> <table border="1"> <tr><td>MURATURA PORTANTE</td><td>X</td></tr> <tr><td>LATERIZI</td><td></td></tr> <tr><td>PIETRAME</td><td></td></tr> <tr><td>CEMENTO ARMATO</td><td></td></tr> <tr><td>MISTA</td><td></td></tr> </table> <p>STRUTTURE ORIZZONTALI</p> <table border="1"> <tr><td>LEGNO</td><td></td></tr> <tr><td>LATERO CEMENTO</td><td>X</td></tr> <tr><td>ALTRO</td><td></td></tr> </table> <p>COPERTURE</p> <table border="1"> <tr><td>UNA FALDA</td><td>X</td></tr> <tr><td>DOPPIA FALDA</td><td>X</td></tr> <tr><td>PADIGLIONE</td><td></td></tr> <tr><td>TERRAZZA PRATICABILE</td><td></td></tr> <tr><td>PIANA</td><td></td></tr> </table>	MURATURA PORTANTE	X	LATERIZI		PIETRAME		CEMENTO ARMATO		MISTA		LEGNO		LATERO CEMENTO	X	ALTRO		UNA FALDA	X	DOPPIA FALDA	X	PADIGLIONE		TERRAZZA PRATICABILE		PIANA		<p><u>FINITURE E DECORAZIONI</u></p> <p>FACCIATA</p> <table border="1"> <tr><td>INTONACO AL NATURALE</td><td></td></tr> <tr><td>INTONACO FRATT. FINE</td><td>X</td></tr> <tr><td>INTONACO FRATT. GROSSO</td><td></td></tr> <tr><td>INTONACO LISCIATO</td><td></td></tr> <tr><td>RIVESTIMENTO LAPIDEO</td><td></td></tr> <tr><td>RIVESTIMENTO CERAMICO</td><td></td></tr> </table> <p>COLORAZIONI</p> <table border="1"> <tr><td>FACCIATA</td><td style="background-color: #000000;"></td></tr> <tr><td>BASAMENTO</td><td style="background-color: #808080;"></td></tr> <tr><td>MARCAPIANO</td><td style="background-color: #808080;"></td></tr> <tr><td>CORNICI DI GRONDA</td><td style="background-color: #808080;"></td></tr> <tr><td>CORNICI FINESTRE</td><td style="background-color: #808080;"></td></tr> <tr><td>CORNICI PORTONI</td><td style="background-color: #808080;"></td></tr> <tr><td>FINESTRE</td><td style="background-color: #808080;"></td></tr> <tr><td>PORTONI</td><td style="background-color: #808080;"></td></tr> <tr><td>SERRANDE</td><td style="background-color: #808080;"></td></tr> <tr><td>BALCONI</td><td style="background-color: #808080;"></td></tr> </table>	INTONACO AL NATURALE		INTONACO FRATT. FINE	X	INTONACO FRATT. GROSSO		INTONACO LISCIATO		RIVESTIMENTO LAPIDEO		RIVESTIMENTO CERAMICO		FACCIATA		BASAMENTO		MARCAPIANO		CORNICI DI GRONDA		CORNICI FINESTRE		CORNICI PORTONI		FINESTRE		PORTONI		SERRANDE		BALCONI		<p><u>INFISSI</u></p> <p>FINESTRE</p> <table border="1"> <tr><td>LEGNO</td><td></td></tr> <tr><td>ALLUMINIO ANODIZZATO</td><td></td></tr> <tr><td>P.V.C.</td><td></td></tr> <tr><td>AVVOLGIBILI</td><td></td></tr> <tr><td>SCURINI</td><td></td></tr> <tr><td>PORTELLONI</td><td></td></tr> <tr><td>PERSIANE</td><td></td></tr> <tr><td>GRATE E INFERRIATE</td><td></td></tr> </table> <p>PORTONI P.T.</p> <table border="1"> <tr><td>LEGNO</td><td></td></tr> <tr><td>LEGNO CON VETRI</td><td></td></tr> <tr><td>P.V.C.</td><td></td></tr> <tr><td>SERRANDE METALLICHE</td><td></td></tr> <tr><td>METALLO E VETRO</td><td></td></tr> <tr><td>VETRINE</td><td></td></tr> <tr><td>GRATE E INFERRIATE</td><td></td></tr> </table>	LEGNO		ALLUMINIO ANODIZZATO		P.V.C.		AVVOLGIBILI		SCURINI		PORTELLONI		PERSIANE		GRATE E INFERRIATE		LEGNO		LEGNO CON VETRI		P.V.C.		SERRANDE METALLICHE		METALLO E VETRO		VETRINE		GRATE E INFERRIATE		<p><u>SMALTIMENTO ACQUE</u></p> <p>GRONDE E PLUVIALI</p> <table border="1"> <tr><td>RAME</td><td></td></tr> <tr><td>FERRO</td><td></td></tr> <tr><td>MATERIE PLASTICHE</td><td></td></tr> <tr><td>MURATURA PORTANTE</td><td></td></tr> </table> <p>ELEMENTI ARCHITETTONICI</p> <table border="1"> <tr><td>TIMPANO</td><td></td></tr> <tr><td>CORNICI DI GRONDA</td><td></td></tr> <tr><td>MARCAPIANO</td><td></td></tr> <tr><td>BASAMENTO</td><td></td></tr> <tr><td>LESENE</td><td></td></tr> <tr><td>SPIGOLI DI FACCIATA</td><td></td></tr> <tr><td>CORNICI BUCATURE</td><td></td></tr> <tr><td>LASTRE</td><td></td></tr> <tr><td>SOGLIE</td><td></td></tr> </table>	RAME		FERRO		MATERIE PLASTICHE		MURATURA PORTANTE		TIMPANO		CORNICI DI GRONDA		MARCAPIANO		BASAMENTO		LESENE		SPIGOLI DI FACCIATA		CORNICI BUCATURE		LASTRE		SOGLIE	
MURATURA PORTANTE	X																																																																																																																				
LATERIZI																																																																																																																					
PIETRAME																																																																																																																					
CEMENTO ARMATO																																																																																																																					
MISTA																																																																																																																					
LEGNO																																																																																																																					
LATERO CEMENTO	X																																																																																																																				
ALTRO																																																																																																																					
UNA FALDA	X																																																																																																																				
DOPPIA FALDA	X																																																																																																																				
PADIGLIONE																																																																																																																					
TERRAZZA PRATICABILE																																																																																																																					
PIANA																																																																																																																					
INTONACO AL NATURALE																																																																																																																					
INTONACO FRATT. FINE	X																																																																																																																				
INTONACO FRATT. GROSSO																																																																																																																					
INTONACO LISCIATO																																																																																																																					
RIVESTIMENTO LAPIDEO																																																																																																																					
RIVESTIMENTO CERAMICO																																																																																																																					
FACCIATA																																																																																																																					
BASAMENTO																																																																																																																					
MARCAPIANO																																																																																																																					
CORNICI DI GRONDA																																																																																																																					
CORNICI FINESTRE																																																																																																																					
CORNICI PORTONI																																																																																																																					
FINESTRE																																																																																																																					
PORTONI																																																																																																																					
SERRANDE																																																																																																																					
BALCONI																																																																																																																					
LEGNO																																																																																																																					
ALLUMINIO ANODIZZATO																																																																																																																					
P.V.C.																																																																																																																					
AVVOLGIBILI																																																																																																																					
SCURINI																																																																																																																					
PORTELLONI																																																																																																																					
PERSIANE																																																																																																																					
GRATE E INFERRIATE																																																																																																																					
LEGNO																																																																																																																					
LEGNO CON VETRI																																																																																																																					
P.V.C.																																																																																																																					
SERRANDE METALLICHE																																																																																																																					
METALLO E VETRO																																																																																																																					
VETRINE																																																																																																																					
GRATE E INFERRIATE																																																																																																																					
RAME																																																																																																																					
FERRO																																																																																																																					
MATERIE PLASTICHE																																																																																																																					
MURATURA PORTANTE																																																																																																																					
TIMPANO																																																																																																																					
CORNICI DI GRONDA																																																																																																																					
MARCAPIANO																																																																																																																					
BASAMENTO																																																																																																																					
LESENE																																																																																																																					
SPIGOLI DI FACCIATA																																																																																																																					
CORNICI BUCATURE																																																																																																																					
LASTRE																																																																																																																					
SOGLIE																																																																																																																					

DATI IDENTIFICATIVI	INDIVIDUAZIONE CARTOGRAFICA INDIRIZZO Via Roma n° 21-23 IDENTIFICATIVI CATASTALE ATTUALE Sezione Foglio 35 Mappale 3067 IDENTIFICATIVI CATASTALE STORICO Sezione Foglio 35 Mappale 329	PROFILO COMPARTO		TIPOLOGIA RILEVATA																																																													
DATI DIMENSIONALI	<table border="1"> <tr><td>SUP. COPERTA</td><td>68.51 mq</td></tr> <tr><td>SUP. AREE ESTERNE</td><td>0.00 mq</td></tr> <tr><td>QUOTA GRONDA</td><td></td></tr> <tr><td>(17)</td><td>46.13 m</td></tr> <tr><td>(25)</td><td>50.07 m</td></tr> <tr><td>QUOTA SUOLO</td><td></td></tr> <tr><td>(17)</td><td>42.49 m</td></tr> <tr><td>(25)</td><td>42.63 m</td></tr> <tr><td>ALTEZZA</td><td></td></tr> <tr><td>(17)</td><td>3.64 m</td></tr> <tr><td>(25)</td><td>7.44 m</td></tr> <tr><td>VOLUME</td><td>479.04 mc</td></tr> <tr><td>NUMERO PIANI</td><td>2</td></tr> <tr><td>P. TERRA</td><td>1</td></tr> <tr><td>INTERMEDI</td><td>1</td></tr> <tr><td>ATTICO</td><td></td></tr> <tr><td>SOTTOTETTO</td><td></td></tr> <tr><td>LARGHEZZA FRONTE</td><td></td></tr> <tr><td>LARGHEZZA FRONTE</td><td></td></tr> </table>	SUP. COPERTA	68.51 mq	SUP. AREE ESTERNE	0.00 mq	QUOTA GRONDA		(17)	46.13 m	(25)	50.07 m	QUOTA SUOLO		(17)	42.49 m	(25)	42.63 m	ALTEZZA		(17)	3.64 m	(25)	7.44 m	VOLUME	479.04 mc	NUMERO PIANI	2	P. TERRA	1	INTERMEDI	1	ATTICO		SOTTOTETTO		LARGHEZZA FRONTE		LARGHEZZA FRONTE		CATASTO STORICO	  <p>Pratica C.E. n. del</p>	STATO DI CONSERVAZIONE	<table border="1"> <tr><td>PARI AL NUOVO</td><td></td></tr> <tr><td>BUONO</td><td style="background-color: #00FF00;"></td></tr> <tr><td>SUFFICIENTE</td><td></td></tr> <tr><td>MEDIOCRE</td><td></td></tr> <tr><td>PRECARIO</td><td></td></tr> <tr><td>TRACCE LEGGIBILI</td><td></td></tr> </table>	PARI AL NUOVO		BUONO		SUFFICIENTE		MEDIOCRE		PRECARIO		TRACCE LEGGIBILI		STATO DI TRASFORMABILITA'	<table border="1"> <tr><td>CONSERVAZIONE INTEGRALE</td><td></td></tr> <tr><td>BASSA TRASFORMABILITA'</td><td style="background-color: #FFA500;"></td></tr> <tr><td>MEDIA TRASFORMABILITA'</td><td></td></tr> <tr><td>ALTA TRASFORMABILITA'</td><td></td></tr> </table>	CONSERVAZIONE INTEGRALE		BASSA TRASFORMABILITA'		MEDIA TRASFORMABILITA'		ALTA TRASFORMABILITA'	
SUP. COPERTA	68.51 mq																																																																
SUP. AREE ESTERNE	0.00 mq																																																																
QUOTA GRONDA																																																																	
(17)	46.13 m																																																																
(25)	50.07 m																																																																
QUOTA SUOLO																																																																	
(17)	42.49 m																																																																
(25)	42.63 m																																																																
ALTEZZA																																																																	
(17)	3.64 m																																																																
(25)	7.44 m																																																																
VOLUME	479.04 mc																																																																
NUMERO PIANI	2																																																																
P. TERRA	1																																																																
INTERMEDI	1																																																																
ATTICO																																																																	
SOTTOTETTO																																																																	
LARGHEZZA FRONTE																																																																	
LARGHEZZA FRONTE																																																																	
PARI AL NUOVO																																																																	
BUONO																																																																	
SUFFICIENTE																																																																	
MEDIOCRE																																																																	
PRECARIO																																																																	
TRACCE LEGGIBILI																																																																	
CONSERVAZIONE INTEGRALE																																																																	
BASSA TRASFORMABILITA'																																																																	
MEDIA TRASFORMABILITA'																																																																	
ALTA TRASFORMABILITA'																																																																	
DEST. D'USO	<table border="1"> <tr><td>P.</td><td>CIVICO</td></tr> <tr><td>T INGRESSO CARRABILE</td><td>20</td></tr> <tr><td>T LOCALE COMMERCIALE</td><td>22-24</td></tr> <tr><td>1 RESIDENZA</td><td>20</td></tr> </table>	P.	CIVICO	T INGRESSO CARRABILE	20	T LOCALE COMMERCIALE	22-24	1 RESIDENZA	20	ORTOFOTO	 	GRADO DI TRASFORMABILITA' E INTERVENTI AMMISSIBILI		<p><u>CLASSI DI TRASFORMABILITA'</u></p> <p>Bassa trasformabilità</p> <p><u>INTERVENTI AMMISSIBILI</u></p> <p>Manutenzione ordinaria Manutenzione straordinaria Restauro e risanamento conservativo</p> <p>Interventi specialistici</p> <p>Elementi incongrui:</p> <p>Note:</p>																																																			
P.	CIVICO																																																																
T INGRESSO CARRABILE	20																																																																
T LOCALE COMMERCIALE	22-24																																																																
1 RESIDENZA	20																																																																
RISTRUTTURAZIONE	<table border="1"> <tr><td>COPERTURA</td><td></td></tr> <tr><td>FACCIATA</td><td></td></tr> <tr><td>INFISSI</td><td></td></tr> <tr><td>BALCONI</td><td></td></tr> <tr><td>EL. DECORATIVI</td><td></td></tr> <tr><td>EL. TECNOLOGICI</td><td></td></tr> </table>	COPERTURA		FACCIATA		INFISSI		BALCONI		EL. DECORATIVI		EL. TECNOLOGICI		COPERTURA E VOL.	  <table border="1"> <tr><th>N°</th><th>Area</th><th>Volume</th></tr> <tr><td>17</td><td>7.93</td><td>28.87</td></tr> <tr><td>25</td><td>60.58</td><td>450.17</td></tr> </table> <p>I.F. = 6.99 mc/mq</p>	N°	Area	Volume	17	7.93	28.87	25	60.58	450.17																																									
COPERTURA																																																																	
FACCIATA																																																																	
INFISSI																																																																	
BALCONI																																																																	
EL. DECORATIVI																																																																	
EL. TECNOLOGICI																																																																	
N°	Area	Volume																																																															
17	7.93	28.87																																																															
25	60.58	450.17																																																															

ANALISI DESCRITTIVA DI DETTAGLIO

<p><u>ELEMENTI COSTRUTTIVI</u></p> <p>STRUTTURE VERTICALI</p> <table border="1"> <tr><td>MURATURA PORTANTE</td><td>X</td></tr> <tr><td>LATERIZI</td><td></td></tr> <tr><td>PIETRAME</td><td></td></tr> <tr><td>CEMENTO ARMATO</td><td></td></tr> <tr><td>MISTA</td><td></td></tr> </table> <p>STRUTTURE ORIZZONTALI</p> <table border="1"> <tr><td>LEGNO</td><td></td></tr> <tr><td>LATERO CEMENTO</td><td>X</td></tr> <tr><td>ALTRO</td><td></td></tr> </table> <p>COPERTURE</p> <table border="1"> <tr><td>UNA FALDA</td><td></td></tr> <tr><td>DOPPIA FALDA</td><td>X</td></tr> <tr><td>PADIGLIONE</td><td></td></tr> <tr><td>TERRAZZA PRATICABILE</td><td></td></tr> <tr><td>PIANA</td><td></td></tr> </table>	MURATURA PORTANTE	X	LATERIZI		PIETRAME		CEMENTO ARMATO		MISTA		LEGNO		LATERO CEMENTO	X	ALTRO		UNA FALDA		DOPPIA FALDA	X	PADIGLIONE		TERRAZZA PRATICABILE		PIANA		<p><u>FINITURE E DECORAZIONI</u></p> <p>FACCIATA</p> <table border="1"> <tr><td>INTONACO AL NATURALE</td><td></td></tr> <tr><td>INTONACO FRATT. FINE</td><td></td></tr> <tr><td>INTONACO FRATT. GROSSO</td><td>X</td></tr> <tr><td>INTONACO LISCIATO</td><td></td></tr> <tr><td>RIVESTIMENTO LAPIDEO</td><td></td></tr> <tr><td>RIVESTIMENTO CERAMICO</td><td></td></tr> </table> <p>COLORAZIONI</p> <table border="1"> <tr><td>FACCIATA</td><td></td></tr> <tr><td>BASAMENTO</td><td></td></tr> <tr><td>MARCAPIANO</td><td></td></tr> <tr><td>CORNICI DI GRONDA</td><td></td></tr> <tr><td>CORNICI FINESTRE</td><td></td></tr> <tr><td>CORNICI PORTONI</td><td></td></tr> <tr><td>FINESTRE</td><td></td></tr> <tr><td>PORTONI</td><td></td></tr> <tr><td>SERRANDE</td><td></td></tr> <tr><td>BALCONI</td><td></td></tr> </table>	INTONACO AL NATURALE		INTONACO FRATT. FINE		INTONACO FRATT. GROSSO	X	INTONACO LISCIATO		RIVESTIMENTO LAPIDEO		RIVESTIMENTO CERAMICO		FACCIATA		BASAMENTO		MARCAPIANO		CORNICI DI GRONDA		CORNICI FINESTRE		CORNICI PORTONI		FINESTRE		PORTONI		SERRANDE		BALCONI		<p>BALCONI</p> <table border="1"> <tr><td>CALPESTIO</td><td></td></tr> <tr><td>SOLAIO</td><td>X</td></tr> <tr><td>LAISTRA</td><td></td></tr> <tr><td>PARAPETTO</td><td></td></tr> <tr><td>FERRO BATTUTO</td><td>X</td></tr> <tr><td>MURATURA</td><td>X</td></tr> <tr><td>GHISA</td><td></td></tr> <tr><td>MATERIALE LAPIDEO</td><td></td></tr> <tr><td>MENSOLE</td><td></td></tr> <tr><td>C.A.</td><td>X</td></tr> <tr><td>METALLO</td><td></td></tr> <tr><td>COTTO</td><td></td></tr> <tr><td>MATERIALE LAPIDEO</td><td></td></tr> </table>	CALPESTIO		SOLAIO	X	LAISTRA		PARAPETTO		FERRO BATTUTO	X	MURATURA	X	GHISA		MATERIALE LAPIDEO		MENSOLE		C.A.	X	METALLO		COTTO		MATERIALE LAPIDEO			<p><u>INFISSI</u></p> <p>FINESTRE</p> <table border="1"> <tr><td>LEGNO</td><td></td></tr> <tr><td>ALLUMINIO ANODIZZATO</td><td></td></tr> <tr><td>P.V.C.</td><td>X</td></tr> <tr><td>AVVOLGIBILI</td><td></td></tr> <tr><td>SCURINI</td><td>X</td></tr> <tr><td>PORTELLONI</td><td></td></tr> <tr><td>PERSIANE</td><td></td></tr> <tr><td>GRATE E INFERRIATE</td><td></td></tr> </table> <p>PORTONI P.T.</p> <table border="1"> <tr><td>LEGNO</td><td></td></tr> <tr><td>LEGNO CON VETRI</td><td></td></tr> <tr><td>P.V.C.</td><td>X</td></tr> <tr><td>SERRANDE METALLICHE</td><td>X</td></tr> <tr><td>METALLO E VETRO</td><td></td></tr> <tr><td>VETRINE</td><td></td></tr> <tr><td>GRATE E INFERRIATE</td><td></td></tr> </table>	LEGNO		ALLUMINIO ANODIZZATO		P.V.C.	X	AVVOLGIBILI		SCURINI	X	PORTELLONI		PERSIANE		GRATE E INFERRIATE		LEGNO		LEGNO CON VETRI		P.V.C.	X	SERRANDE METALLICHE	X	METALLO E VETRO		VETRINE		GRATE E INFERRIATE		 	<p><u>SMALTIMENTO ACQUE</u></p> <p>GRONDE E PLUVIALI</p> <table border="1"> <tr><td>RAME</td><td></td></tr> <tr><td>FERRO</td><td></td></tr> <tr><td>MATERIE PLASTICHE</td><td>X</td></tr> <tr><td>MURATURA PORTANTE</td><td></td></tr> </table> <p>ELEMENTI ARCHITETTONICI</p> <table border="1"> <tr><td>TIMPANO</td><td></td></tr> <tr><td>CORNICI DI GRONDA</td><td></td></tr> <tr><td>MARCAPIANO</td><td>X</td></tr> <tr><td>BASAMENTO</td><td>X</td></tr> <tr><td>LESENE</td><td></td></tr> <tr><td>SPIGOLI DI FACCIATA</td><td></td></tr> <tr><td>CORNICI BUCATURE</td><td></td></tr> <tr><td>LASTRE</td><td></td></tr> <tr><td>SOGLIE</td><td></td></tr> </table>	RAME		FERRO		MATERIE PLASTICHE	X	MURATURA PORTANTE		TIMPANO		CORNICI DI GRONDA		MARCAPIANO	X	BASAMENTO	X	LESENE		SPIGOLI DI FACCIATA		CORNICI BUCATURE		LASTRE		SOGLIE	
MURATURA PORTANTE	X																																																																																																																																																	
LATERIZI																																																																																																																																																		
PIETRAME																																																																																																																																																		
CEMENTO ARMATO																																																																																																																																																		
MISTA																																																																																																																																																		
LEGNO																																																																																																																																																		
LATERO CEMENTO	X																																																																																																																																																	
ALTRO																																																																																																																																																		
UNA FALDA																																																																																																																																																		
DOPPIA FALDA	X																																																																																																																																																	
PADIGLIONE																																																																																																																																																		
TERRAZZA PRATICABILE																																																																																																																																																		
PIANA																																																																																																																																																		
INTONACO AL NATURALE																																																																																																																																																		
INTONACO FRATT. FINE																																																																																																																																																		
INTONACO FRATT. GROSSO	X																																																																																																																																																	
INTONACO LISCIATO																																																																																																																																																		
RIVESTIMENTO LAPIDEO																																																																																																																																																		
RIVESTIMENTO CERAMICO																																																																																																																																																		
FACCIATA																																																																																																																																																		
BASAMENTO																																																																																																																																																		
MARCAPIANO																																																																																																																																																		
CORNICI DI GRONDA																																																																																																																																																		
CORNICI FINESTRE																																																																																																																																																		
CORNICI PORTONI																																																																																																																																																		
FINESTRE																																																																																																																																																		
PORTONI																																																																																																																																																		
SERRANDE																																																																																																																																																		
BALCONI																																																																																																																																																		
CALPESTIO																																																																																																																																																		
SOLAIO	X																																																																																																																																																	
LAISTRA																																																																																																																																																		
PARAPETTO																																																																																																																																																		
FERRO BATTUTO	X																																																																																																																																																	
MURATURA	X																																																																																																																																																	
GHISA																																																																																																																																																		
MATERIALE LAPIDEO																																																																																																																																																		
MENSOLE																																																																																																																																																		
C.A.	X																																																																																																																																																	
METALLO																																																																																																																																																		
COTTO																																																																																																																																																		
MATERIALE LAPIDEO																																																																																																																																																		
LEGNO																																																																																																																																																		
ALLUMINIO ANODIZZATO																																																																																																																																																		
P.V.C.	X																																																																																																																																																	
AVVOLGIBILI																																																																																																																																																		
SCURINI	X																																																																																																																																																	
PORTELLONI																																																																																																																																																		
PERSIANE																																																																																																																																																		
GRATE E INFERRIATE																																																																																																																																																		
LEGNO																																																																																																																																																		
LEGNO CON VETRI																																																																																																																																																		
P.V.C.	X																																																																																																																																																	
SERRANDE METALLICHE	X																																																																																																																																																	
METALLO E VETRO																																																																																																																																																		
VETRINE																																																																																																																																																		
GRATE E INFERRIATE																																																																																																																																																		
RAME																																																																																																																																																		
FERRO																																																																																																																																																		
MATERIE PLASTICHE	X																																																																																																																																																	
MURATURA PORTANTE																																																																																																																																																		
TIMPANO																																																																																																																																																		
CORNICI DI GRONDA																																																																																																																																																		
MARCAPIANO	X																																																																																																																																																	
BASAMENTO	X																																																																																																																																																	
LESENE																																																																																																																																																		
SPIGOLI DI FACCIATA																																																																																																																																																		
CORNICI BUCATURE																																																																																																																																																		
LASTRE																																																																																																																																																		
SOGLIE																																																																																																																																																		

DATI IDENTIFICATIVI	INDIVIDUAZIONE CARTOGRAFICA INDIRIZZO Via Roma n° 19 IDENTIFICATIVI CATASTALE ATTUALE Sezione Foglio 35 Mappale 800,984,3033,3068,3070,3110,3111 IDENTIFICATIVI CATASTALE STORICO Sezione Foglio 35 Mappale 337	PROFILO COMPARTO		TIPOLOGIA RILEVATA																																																													
DATI DIMENSIONALI	<table border="1"> <tr><td>SUP. COPERTA</td><td>645.65 mq</td></tr> <tr><td>SUP. AREE ESTERNE</td><td>421.06 mq</td></tr> <tr><td>QUOTA GRONDA</td><td></td></tr> <tr><td>(15)</td><td>56.01 m</td></tr> <tr><td>(16)</td><td>54.75 m</td></tr> <tr><td>(26)</td><td>54.81 m</td></tr> <tr><td>QUOTA SUOLO</td><td></td></tr> <tr><td>(15)(16)(26)</td><td>42.77 m</td></tr> <tr><td>ALTEZZA</td><td></td></tr> <tr><td>(15)</td><td>13.24 m</td></tr> <tr><td>(16)</td><td>11.98 m</td></tr> <tr><td>(26)</td><td>12.04 m</td></tr> <tr><td>VOLUME</td><td>2710.98 mc</td></tr> <tr><td>NUMERO PIANI</td><td>3</td></tr> <tr><td>P. TERRA</td><td>1</td></tr> <tr><td>INTERMEDI</td><td>2</td></tr> <tr><td>ATTICO</td><td>-</td></tr> <tr><td>SOTTOTETTO</td><td>-</td></tr> <tr><td>LARGHEZZA FRONTE</td><td></td></tr> </table>	SUP. COPERTA	645.65 mq	SUP. AREE ESTERNE	421.06 mq	QUOTA GRONDA		(15)	56.01 m	(16)	54.75 m	(26)	54.81 m	QUOTA SUOLO		(15)(16)(26)	42.77 m	ALTEZZA		(15)	13.24 m	(16)	11.98 m	(26)	12.04 m	VOLUME	2710.98 mc	NUMERO PIANI	3	P. TERRA	1	INTERMEDI	2	ATTICO	-	SOTTOTETTO	-	LARGHEZZA FRONTE		CATASTO STORICO		STATO DI CONSERVAZIONE	<table border="1"> <tr><td>PARI AL NUOVO</td><td></td></tr> <tr><td>BUONO</td><td></td></tr> <tr><td>SUFFICIENTE</td><td></td></tr> <tr><td>MEDIOCRE</td><td></td></tr> <tr><td>PRECARIO</td><td></td></tr> <tr><td>TRACCE LEGGIBILI</td><td></td></tr> </table>	PARI AL NUOVO		BUONO		SUFFICIENTE		MEDIOCRE		PRECARIO		TRACCE LEGGIBILI		STATO DI TRASFORMABILITA'	<table border="1"> <tr><td>CONSERVAZIONE INTEGRALE</td><td></td></tr> <tr><td>BASSA TRASFORMABILITA'</td><td></td></tr> <tr><td>MEDIA TRASFORMABILITA'</td><td></td></tr> <tr><td>ALTA TRASFORMABILITA'</td><td></td></tr> </table>	CONSERVAZIONE INTEGRALE		BASSA TRASFORMABILITA'		MEDIA TRASFORMABILITA'		ALTA TRASFORMABILITA'	
SUP. COPERTA	645.65 mq																																																																
SUP. AREE ESTERNE	421.06 mq																																																																
QUOTA GRONDA																																																																	
(15)	56.01 m																																																																
(16)	54.75 m																																																																
(26)	54.81 m																																																																
QUOTA SUOLO																																																																	
(15)(16)(26)	42.77 m																																																																
ALTEZZA																																																																	
(15)	13.24 m																																																																
(16)	11.98 m																																																																
(26)	12.04 m																																																																
VOLUME	2710.98 mc																																																																
NUMERO PIANI	3																																																																
P. TERRA	1																																																																
INTERMEDI	2																																																																
ATTICO	-																																																																
SOTTOTETTO	-																																																																
LARGHEZZA FRONTE																																																																	
PARI AL NUOVO																																																																	
BUONO																																																																	
SUFFICIENTE																																																																	
MEDIOCRE																																																																	
PRECARIO																																																																	
TRACCE LEGGIBILI																																																																	
CONSERVAZIONE INTEGRALE																																																																	
BASSA TRASFORMABILITA'																																																																	
MEDIA TRASFORMABILITA'																																																																	
ALTA TRASFORMABILITA'																																																																	
DEST. D'USO	<table border="1"> <tr><td>P.</td><td>CIVICO</td></tr> <tr><td>T</td><td>INGRESSO CARRABILE</td></tr> <tr><td></td><td>19</td></tr> </table>	P.	CIVICO	T	INGRESSO CARRABILE		19	ORTOFOTO		GRADO DI TRASFORMABILITA' E INTERVENTI AMMISSIBILI		<p><u>CLASSI DI TRASFORMABILITA'</u></p> <p>Alta trasformabilità</p> <p><u>INTERVENTI AMMISSIBILI</u></p> <p>Demolizione e ricostruzione totale Nuova Costruzione</p> <p>Interventi specialistici</p>																																																					
P.	CIVICO																																																																
T	INGRESSO CARRABILE																																																																
	19																																																																
RISTRUTTURAZIONE	<table border="1"> <tr><td>COPERTURA</td><td></td></tr> <tr><td>FACCIATA</td><td></td></tr> <tr><td>INFISSI</td><td></td></tr> <tr><td>BALCONI</td><td></td></tr> <tr><td>EL. DECORATIVI</td><td></td></tr> <tr><td>EL. TECNOLOGICI</td><td></td></tr> </table>	COPERTURA		FACCIATA		INFISSI		BALCONI		EL. DECORATIVI		EL. TECNOLOGICI		COPERTURA E VOL.	 <table border="1"> <thead> <tr><th>N°</th><th>Area</th><th>Volume</th></tr> </thead> <tbody> <tr><td>15</td><td>6.12</td><td>81.00</td></tr> <tr><td>16</td><td>5.92</td><td>70.93</td></tr> <tr><td>26</td><td>212.55</td><td>2559.05</td></tr> </tbody> </table> <p>I.F. = 1.95 mc/mq</p>	N°	Area	Volume	15	6.12	81.00	16	5.92	70.93	26	212.55	2559.05	GRADO DI TRASFORMABILITA' E INTERVENTI AMMISSIBILI		<p>Elementi incongrui:</p> <p>Note:</p>																																			
COPERTURA																																																																	
FACCIATA																																																																	
INFISSI																																																																	
BALCONI																																																																	
EL. DECORATIVI																																																																	
EL. TECNOLOGICI																																																																	
N°	Area	Volume																																																															
15	6.12	81.00																																																															
16	5.92	70.93																																																															
26	212.55	2559.05																																																															

ANALISI DESCRITTIVA DI DETTAGLIO

<p><u>ELEMENTI COSTRUTTIVI</u></p> <p>STRUTTURE VERTICALI</p> <table border="1"> <tr><td>MURATURA PORTANTE</td><td></td></tr> <tr><td>LATERIZI</td><td></td></tr> <tr><td>PIETREME</td><td></td></tr> <tr><td>CEMENTO ARMATO</td><td>X</td></tr> <tr><td>MISTA</td><td></td></tr> </table> <p>STRUTTURE ORIZZONTALI</p> <table border="1"> <tr><td>LEGNO</td><td></td></tr> <tr><td>LATERO CEMENTO</td><td>X</td></tr> <tr><td>ALTRO</td><td></td></tr> </table> <p>COPERTURE</p> <table border="1"> <tr><td>UNA FALDA</td><td></td></tr> <tr><td>DOPPIA FALDA</td><td>X</td></tr> <tr><td>PADIGLIONE</td><td></td></tr> <tr><td>TERRAZZA PRATICABILE</td><td></td></tr> <tr><td>PIANA</td><td></td></tr> </table>	MURATURA PORTANTE		LATERIZI		PIETREME		CEMENTO ARMATO	X	MISTA		LEGNO		LATERO CEMENTO	X	ALTRO		UNA FALDA		DOPPIA FALDA	X	PADIGLIONE		TERRAZZA PRATICABILE		PIANA		<p><u>FINITURE E DECORAZIONI</u></p> <p>FACCIATA</p> <table border="1"> <tr><td>INTONACO AL NATURALE</td><td></td></tr> <tr><td>INTONACO FRATT. FINE</td><td>X</td></tr> <tr><td>INTONACO FRATT. GROSSO</td><td></td></tr> <tr><td>INTONACO LISCIATO</td><td></td></tr> <tr><td>RIVESTIMENTO LAPIDEO</td><td></td></tr> <tr><td>RIVESTIMENTO CERAMICO</td><td></td></tr> </table> <p>COLORAZIONI</p> <table border="1"> <tr><td>FACCIATA</td><td></td></tr> <tr><td>BASAMENTO</td><td></td></tr> <tr><td>MARCAPIANO</td><td></td></tr> <tr><td>CORNICI DI GRONDA</td><td></td></tr> <tr><td>CORNICI FINESTRE</td><td></td></tr> <tr><td>CORNICI PORTONI</td><td></td></tr> <tr><td>FINESTRE</td><td></td></tr> <tr><td>PORTONI</td><td></td></tr> <tr><td>SERRANDE</td><td></td></tr> <tr><td>BALCONI</td><td></td></tr> </table>	INTONACO AL NATURALE		INTONACO FRATT. FINE	X	INTONACO FRATT. GROSSO		INTONACO LISCIATO		RIVESTIMENTO LAPIDEO		RIVESTIMENTO CERAMICO		FACCIATA		BASAMENTO		MARCAPIANO		CORNICI DI GRONDA		CORNICI FINESTRE		CORNICI PORTONI		FINESTRE		PORTONI		SERRANDE		BALCONI		<p>BALCONI</p> <table border="1"> <tr><td>CALPESTIO</td><td></td></tr> <tr><td>SOLAIO</td><td>X</td></tr> <tr><td>LASTRA</td><td></td></tr> <tr><td>PARAPETTO</td><td></td></tr> <tr><td>FERRO BATTUTO</td><td></td></tr> <tr><td>MURATURA</td><td>X</td></tr> <tr><td>GHISA</td><td></td></tr> <tr><td>MATERIALE LAPIDEO</td><td></td></tr> <tr><td>MENSOLE</td><td></td></tr> <tr><td>C.A.</td><td>X</td></tr> <tr><td>METALLO</td><td></td></tr> <tr><td>COTTO</td><td></td></tr> <tr><td>MATERIALE LAPIDEO</td><td></td></tr> </table>	CALPESTIO		SOLAIO	X	LASTRA		PARAPETTO		FERRO BATTUTO		MURATURA	X	GHISA		MATERIALE LAPIDEO		MENSOLE		C.A.	X	METALLO		COTTO		MATERIALE LAPIDEO		<p><u>INFISSI</u></p> <p>FINESTRE</p> <table border="1"> <tr><td>LEGNO</td><td></td></tr> <tr><td>ALLUMINIO ANODIZZATO</td><td></td></tr> <tr><td>P.V.C.</td><td>X</td></tr> <tr><td>AVVOLGIBILI</td><td>X</td></tr> <tr><td>SCURINI</td><td></td></tr> <tr><td>PORTELLONI</td><td></td></tr> <tr><td>PERSIANE</td><td></td></tr> <tr><td>GRATE E INFERRIATE</td><td></td></tr> </table> <p>PORTONI P.T.</p> <table border="1"> <tr><td>LEGNO</td><td></td></tr> <tr><td>LEGNO CON VETRI</td><td></td></tr> <tr><td>P.V.C.</td><td>X</td></tr> <tr><td>SERRANDE METALLICHE</td><td></td></tr> <tr><td>METALLO E VETRO</td><td></td></tr> <tr><td>VETRINE</td><td></td></tr> <tr><td>GRATE E INFERRIATE</td><td></td></tr> </table>	LEGNO		ALLUMINIO ANODIZZATO		P.V.C.	X	AVVOLGIBILI	X	SCURINI		PORTELLONI		PERSIANE		GRATE E INFERRIATE		LEGNO		LEGNO CON VETRI		P.V.C.	X	SERRANDE METALLICHE		METALLO E VETRO		VETRINE		GRATE E INFERRIATE		<p><u>SMALTIMENTO ACQUE</u></p> <p>GRONDE E PLUVIALI</p> <table border="1"> <tr><td>RAME</td><td></td></tr> <tr><td>FERRO</td><td></td></tr> <tr><td>MATERIE PLASTICHE</td><td>X</td></tr> <tr><td>MURATURA PORTANTE</td><td></td></tr> </table> <p>ELEMENTI ARCHITETTONICI</p> <table border="1"> <tr><td>TIMPANO</td><td></td></tr> <tr><td>CORNICI DI GRONDA</td><td></td></tr> <tr><td>MARCAPIANO</td><td>X</td></tr> <tr><td>BASAMENTO</td><td></td></tr> <tr><td>LESENE</td><td></td></tr> <tr><td>SPIGOLI DI FACCIATA</td><td></td></tr> <tr><td>CORNICI BUCATURE</td><td>X</td></tr> <tr><td>LASTRE</td><td></td></tr> <tr><td>SOGLIE</td><td></td></tr> </table>	RAME		FERRO		MATERIE PLASTICHE	X	MURATURA PORTANTE		TIMPANO		CORNICI DI GRONDA		MARCAPIANO	X	BASAMENTO		LESENE		SPIGOLI DI FACCIATA		CORNICI BUCATURE	X	LASTRE		SOGLIE	
MURATURA PORTANTE																																																																																																																																																
LATERIZI																																																																																																																																																
PIETREME																																																																																																																																																
CEMENTO ARMATO	X																																																																																																																																															
MISTA																																																																																																																																																
LEGNO																																																																																																																																																
LATERO CEMENTO	X																																																																																																																																															
ALTRO																																																																																																																																																
UNA FALDA																																																																																																																																																
DOPPIA FALDA	X																																																																																																																																															
PADIGLIONE																																																																																																																																																
TERRAZZA PRATICABILE																																																																																																																																																
PIANA																																																																																																																																																
INTONACO AL NATURALE																																																																																																																																																
INTONACO FRATT. FINE	X																																																																																																																																															
INTONACO FRATT. GROSSO																																																																																																																																																
INTONACO LISCIATO																																																																																																																																																
RIVESTIMENTO LAPIDEO																																																																																																																																																
RIVESTIMENTO CERAMICO																																																																																																																																																
FACCIATA																																																																																																																																																
BASAMENTO																																																																																																																																																
MARCAPIANO																																																																																																																																																
CORNICI DI GRONDA																																																																																																																																																
CORNICI FINESTRE																																																																																																																																																
CORNICI PORTONI																																																																																																																																																
FINESTRE																																																																																																																																																
PORTONI																																																																																																																																																
SERRANDE																																																																																																																																																
BALCONI																																																																																																																																																
CALPESTIO																																																																																																																																																
SOLAIO	X																																																																																																																																															
LASTRA																																																																																																																																																
PARAPETTO																																																																																																																																																
FERRO BATTUTO																																																																																																																																																
MURATURA	X																																																																																																																																															
GHISA																																																																																																																																																
MATERIALE LAPIDEO																																																																																																																																																
MENSOLE																																																																																																																																																
C.A.	X																																																																																																																																															
METALLO																																																																																																																																																
COTTO																																																																																																																																																
MATERIALE LAPIDEO																																																																																																																																																
LEGNO																																																																																																																																																
ALLUMINIO ANODIZZATO																																																																																																																																																
P.V.C.	X																																																																																																																																															
AVVOLGIBILI	X																																																																																																																																															
SCURINI																																																																																																																																																
PORTELLONI																																																																																																																																																
PERSIANE																																																																																																																																																
GRATE E INFERRIATE																																																																																																																																																
LEGNO																																																																																																																																																
LEGNO CON VETRI																																																																																																																																																
P.V.C.	X																																																																																																																																															
SERRANDE METALLICHE																																																																																																																																																
METALLO E VETRO																																																																																																																																																
VETRINE																																																																																																																																																
GRATE E INFERRIATE																																																																																																																																																
RAME																																																																																																																																																
FERRO																																																																																																																																																
MATERIE PLASTICHE	X																																																																																																																																															
MURATURA PORTANTE																																																																																																																																																
TIMPANO																																																																																																																																																
CORNICI DI GRONDA																																																																																																																																																
MARCAPIANO	X																																																																																																																																															
BASAMENTO																																																																																																																																																
LESENE																																																																																																																																																
SPIGOLI DI FACCIATA																																																																																																																																																
CORNICI BUCATURE	X																																																																																																																																															
LASTRE																																																																																																																																																
SOGLIE																																																																																																																																																



DATI DIMENSIONALI	INDIVIDUAZIONE CARTOGRAFICA INDIRIZZO Via Roma snc IDENTIFICATIVI CATASTALE ATTUALE Sezione Foglio Mappale IDENTIFICATIVI CATASTALE STORICO Sezione Foglio Mappale	PROFILO COMPARTO		TIPOLOGIA RILEVATA																																																																	
	<table border="1"> <tr><td>SUP. COPERTA</td><td>165.23 mq</td></tr> <tr><td>SUP. AREE ESTERNE</td><td>47.36 mq</td></tr> <tr><td>QUOTA GRONDA</td><td></td></tr> <tr><td>(42)(43)</td><td>45.82 m 45.68 m</td></tr> <tr><td>(50)(111)</td><td>45.70 m 50.52 m</td></tr> <tr><td>(119)</td><td>46.10 m</td></tr> <tr><td>QUOTA SUOLO</td><td></td></tr> <tr><td>(42)(43)</td><td>42.74 m</td></tr> <tr><td>(111)(119)</td><td>42.74 m</td></tr> <tr><td>(50)</td><td>42.52 m</td></tr> <tr><td>ALTEZZA</td><td></td></tr> <tr><td>(42)(43)</td><td>3.08 m 2.94 m</td></tr> <tr><td>(50)(111)</td><td>3.18 m 7.78 m</td></tr> <tr><td>(50)</td><td>3.36 m</td></tr> <tr><td>VOLUME</td><td>596.80 mc</td></tr> <tr><td>NUMERO PIANI</td><td>2</td></tr> <tr><td>P. TERRA</td><td>1</td></tr> <tr><td>INTERMEDI</td><td>1</td></tr> <tr><td>ATTICO</td><td>-</td></tr> <tr><td>SOTTOTETTO</td><td>-</td></tr> <tr><td>LARGHEZZA FRONTE</td><td></td></tr> </table>	SUP. COPERTA	165.23 mq	SUP. AREE ESTERNE	47.36 mq	QUOTA GRONDA		(42)(43)	45.82 m 45.68 m	(50)(111)	45.70 m 50.52 m	(119)	46.10 m	QUOTA SUOLO		(42)(43)	42.74 m	(111)(119)	42.74 m	(50)	42.52 m	ALTEZZA		(42)(43)	3.08 m 2.94 m	(50)(111)	3.18 m 7.78 m	(50)	3.36 m	VOLUME	596.80 mc	NUMERO PIANI	2	P. TERRA	1	INTERMEDI	1	ATTICO	-	SOTTOTETTO	-	LARGHEZZA FRONTE		CATASTO STORICO	 Pratica C.E. n.	STATO DI CONSERVAZIONE	<table border="1"> <tr><td>PARI AL NUOVO</td><td></td></tr> <tr><td>BUONO</td><td style="background-color: #00FF00;"></td></tr> <tr><td>SUFFICIENTE</td><td></td></tr> <tr><td>MEDIOCRE</td><td></td></tr> <tr><td>PRECARIO</td><td></td></tr> <tr><td>TRACCE LEGGIBILI</td><td></td></tr> </table>	PARI AL NUOVO		BUONO		SUFFICIENTE		MEDIOCRE		PRECARIO		TRACCE LEGGIBILI		STATO DI TRASFORMABILITA'	<table border="1"> <tr><td>CONSERVAZIONE INTEGRALE</td><td></td></tr> <tr><td>BASSA TRASFORMABILITA'</td><td></td></tr> <tr><td>MEDIA TRASFORMABILITA'</td><td></td></tr> <tr><td>ALTA TRASFORMABILITA'</td><td style="background-color: #808080;"></td></tr> </table>	CONSERVAZIONE INTEGRALE		BASSA TRASFORMABILITA'		MEDIA TRASFORMABILITA'		ALTA TRASFORMABILITA'	
	SUP. COPERTA	165.23 mq																																																																			
SUP. AREE ESTERNE	47.36 mq																																																																				
QUOTA GRONDA																																																																					
(42)(43)	45.82 m 45.68 m																																																																				
(50)(111)	45.70 m 50.52 m																																																																				
(119)	46.10 m																																																																				
QUOTA SUOLO																																																																					
(42)(43)	42.74 m																																																																				
(111)(119)	42.74 m																																																																				
(50)	42.52 m																																																																				
ALTEZZA																																																																					
(42)(43)	3.08 m 2.94 m																																																																				
(50)(111)	3.18 m 7.78 m																																																																				
(50)	3.36 m																																																																				
VOLUME	596.80 mc																																																																				
NUMERO PIANI	2																																																																				
P. TERRA	1																																																																				
INTERMEDI	1																																																																				
ATTICO	-																																																																				
SOTTOTETTO	-																																																																				
LARGHEZZA FRONTE																																																																					
PARI AL NUOVO																																																																					
BUONO																																																																					
SUFFICIENTE																																																																					
MEDIOCRE																																																																					
PRECARIO																																																																					
TRACCE LEGGIBILI																																																																					
CONSERVAZIONE INTEGRALE																																																																					
BASSA TRASFORMABILITA'																																																																					
MEDIA TRASFORMABILITA'																																																																					
ALTA TRASFORMABILITA'																																																																					
DEST. D'USO	P. CIVICO	ORTOFOTO		GRADO DI TRASFORMABILITA' E INTERVENTI AMMISSIBILI		<p><u>CLASSI DI TRASFORMABILITA'</u></p> <p>Alta trasformabilità</p> <p><u>INTERVENTI AMMISSIBILI</u></p> <p>Demolizione e ricostruzione totale Nuova Costruzione</p> <p>Interventi specialistici</p> <p>Elementi incongrui:</p> <p>Note:</p>																																																															
RISTRUTTURAZIONE	<table border="1"> <tr><td>COPERTURA</td><td></td></tr> <tr><td>FACCIATA</td><td></td></tr> <tr><td>INFISSI</td><td></td></tr> <tr><td>BALCONI</td><td></td></tr> <tr><td>EL. DECORATIVI</td><td></td></tr> <tr><td>EL. TECNOLOGICI</td><td></td></tr> </table>	COPERTURA		FACCIATA		INFISSI		BALCONI		EL. DECORATIVI		EL. TECNOLOGICI		COPERTURA E VOL.	<table border="1"> <thead> <tr><th>N°</th><th>Area</th><th>Volume</th></tr> </thead> <tbody> <tr><td>42</td><td>17.55</td><td>54.06</td></tr> <tr><td>43</td><td>25.57</td><td>75.17</td></tr> <tr><td>50</td><td>6.04</td><td>19.21</td></tr> <tr><td>111</td><td>49.21</td><td>382.84</td></tr> <tr><td>119</td><td>19.50</td><td>65.52</td></tr> </tbody> </table> <p>I.F. = 3.61 mc/mq</p>	N°	Area	Volume	42	17.55	54.06	43	25.57	75.17	50	6.04	19.21	111	49.21	382.84	119	19.50	65.52																																				
COPERTURA																																																																					
FACCIATA																																																																					
INFISSI																																																																					
BALCONI																																																																					
EL. DECORATIVI																																																																					
EL. TECNOLOGICI																																																																					
N°	Area	Volume																																																																			
42	17.55	54.06																																																																			
43	25.57	75.17																																																																			
50	6.04	19.21																																																																			
111	49.21	382.84																																																																			
119	19.50	65.52																																																																			

ANALISI DESCRITTIVA DI DETTAGLIO

<p><u>ELEMENTI COSTRUTTIVI</u></p> <p>STRUTTURE VERTICALI</p> <table border="1"> <tr><td>MURATURA PORTANTE</td><td>X</td></tr> <tr><td>LATERIZI</td><td></td></tr> <tr><td>PIETRAME</td><td></td></tr> <tr><td>CEMENTO ARMATO</td><td></td></tr> <tr><td>MISTA</td><td></td></tr> </table> <p>STRUTTURE ORIZZONTALI</p> <table border="1"> <tr><td>LEGNO</td><td></td></tr> <tr><td>LATERO CEMENTO</td><td>X</td></tr> <tr><td>ALTRO</td><td></td></tr> </table> <p>COPERTURE</p> <table border="1"> <tr><td>UNA FALDA</td><td>X</td></tr> <tr><td>DOPPIA FALDA</td><td></td></tr> <tr><td>PADIGLIONE</td><td></td></tr> <tr><td>TERRAZZA PRATICABILE</td><td></td></tr> <tr><td>PIANA</td><td>X</td></tr> </table>	MURATURA PORTANTE	X	LATERIZI		PIETRAME		CEMENTO ARMATO		MISTA		LEGNO		LATERO CEMENTO	X	ALTRO		UNA FALDA	X	DOPPIA FALDA		PADIGLIONE		TERRAZZA PRATICABILE		PIANA	X	<p><u>FINITURE E DECORAZIONI</u></p> <p>FACCIATA</p> <table border="1"> <tr><td>INTONACO AL NATURALE</td><td></td></tr> <tr><td>INTONACO FRATT. FINE</td><td></td></tr> <tr><td>INTONACO FRATT. GROSSO</td><td>X</td></tr> <tr><td>INTONACO LISCIATO</td><td></td></tr> <tr><td>RIVESTIMENTO LAPIDEO</td><td></td></tr> <tr><td>RIVESTIMENTO CERAMICO</td><td></td></tr> </table> <p>COLORAZIONI</p> <table border="1"> <tr><td>FACCIATA</td><td style="background-color: #000000;"></td></tr> <tr><td>BASAMENTO</td><td style="background-color: #000000;"></td></tr> <tr><td>MARCAPIANO</td><td style="background-color: #000000;"></td></tr> <tr><td>CORNICI DI GRONDA</td><td style="background-color: #000000;"></td></tr> <tr><td>CORNICI FINESTRE</td><td style="background-color: #000000;"></td></tr> <tr><td>CORNICI PORTONI</td><td style="background-color: #000000;"></td></tr> <tr><td>FINESTRE</td><td style="background-color: #000000;"></td></tr> <tr><td>PORTONI</td><td style="background-color: #000000;"></td></tr> <tr><td>SERRANDE</td><td style="background-color: #000000;"></td></tr> <tr><td>BALCONI</td><td style="background-color: #000000;"></td></tr> </table>	INTONACO AL NATURALE		INTONACO FRATT. FINE		INTONACO FRATT. GROSSO	X	INTONACO LISCIATO		RIVESTIMENTO LAPIDEO		RIVESTIMENTO CERAMICO		FACCIATA		BASAMENTO		MARCAPIANO		CORNICI DI GRONDA		CORNICI FINESTRE		CORNICI PORTONI		FINESTRE		PORTONI		SERRANDE		BALCONI		<p>BALCONI</p> <table border="1"> <tr><td>CALPESTIO</td><td></td></tr> <tr><td>SOLAIO</td><td></td></tr> <tr><td>LASTRA</td><td></td></tr> <tr><td>PARAPETTO</td><td></td></tr> <tr><td>FERRO BATTUTO</td><td></td></tr> <tr><td>MURATURA</td><td></td></tr> <tr><td>GHISA</td><td></td></tr> <tr><td>MATERIALE LAPIDEO</td><td></td></tr> <tr><td>MENSOLE</td><td></td></tr> <tr><td>C.A.</td><td></td></tr> <tr><td>METALLO</td><td></td></tr> <tr><td>COTTO</td><td></td></tr> <tr><td>MATERIALE LAPIDEO</td><td></td></tr> </table>	CALPESTIO		SOLAIO		LASTRA		PARAPETTO		FERRO BATTUTO		MURATURA		GHISA		MATERIALE LAPIDEO		MENSOLE		C.A.		METALLO		COTTO		MATERIALE LAPIDEO		<p><u>INFISSI</u></p> <p>FINESTRE</p> <table border="1"> <tr><td>LEGNO</td><td>X</td></tr> <tr><td>ALLUMINIO ANODIZZATO</td><td></td></tr> <tr><td>P.V.C.</td><td></td></tr> <tr><td>AVVOLGIBILI</td><td></td></tr> <tr><td>SCURINI</td><td></td></tr> <tr><td>PORTELLONI</td><td></td></tr> <tr><td>PERSIANE</td><td></td></tr> <tr><td>GRATE E INFERRIATE</td><td></td></tr> </table> <p>PORTONI P.T.</p> <table border="1"> <tr><td>LEGNO</td><td>X</td></tr> <tr><td>LEGNO CON VETRI</td><td></td></tr> <tr><td>P.V.C.</td><td></td></tr> <tr><td>SERRANDE METALLICHE</td><td>X</td></tr> <tr><td>METALLO E VETRO</td><td></td></tr> <tr><td>VETRINE</td><td></td></tr> <tr><td>GRATE E INFERRIATE</td><td></td></tr> </table>	LEGNO	X	ALLUMINIO ANODIZZATO		P.V.C.		AVVOLGIBILI		SCURINI		PORTELLONI		PERSIANE		GRATE E INFERRIATE		LEGNO	X	LEGNO CON VETRI		P.V.C.		SERRANDE METALLICHE	X	METALLO E VETRO		VETRINE		GRATE E INFERRIATE		<p><u>SMALTIMENTO ACQUE</u></p> <p>GRONDE E PLUVIALI</p> <table border="1"> <tr><td>RAME</td><td></td></tr> <tr><td>FERRO</td><td></td></tr> <tr><td>MATERIE PLASTICHE</td><td>X</td></tr> <tr><td>MURATURA PORTANTE</td><td></td></tr> </table> <p><u>ELEMENTI ARCHITETTONICI</u></p> <table border="1"> <tr><td>TIMPANO</td><td></td></tr> <tr><td>CORNICI DI GRONDA</td><td></td></tr> <tr><td>MARCAPIANO</td><td></td></tr> <tr><td>BASAMENTO</td><td></td></tr> <tr><td>LESENE</td><td></td></tr> <tr><td>SPIGOLI DI FACCIATA</td><td></td></tr> <tr><td>CORNICI BUCATURE</td><td></td></tr> <tr><td>LASTRE</td><td></td></tr> <tr><td>SOGLIE</td><td></td></tr> </table>	RAME		FERRO		MATERIE PLASTICHE	X	MURATURA PORTANTE		TIMPANO		CORNICI DI GRONDA		MARCAPIANO		BASAMENTO		LESENE		SPIGOLI DI FACCIATA		CORNICI BUCATURE		LASTRE		SOGLIE	
MURATURA PORTANTE	X																																																																																																																																															
LATERIZI																																																																																																																																																
PIETRAME																																																																																																																																																
CEMENTO ARMATO																																																																																																																																																
MISTA																																																																																																																																																
LEGNO																																																																																																																																																
LATERO CEMENTO	X																																																																																																																																															
ALTRO																																																																																																																																																
UNA FALDA	X																																																																																																																																															
DOPPIA FALDA																																																																																																																																																
PADIGLIONE																																																																																																																																																
TERRAZZA PRATICABILE																																																																																																																																																
PIANA	X																																																																																																																																															
INTONACO AL NATURALE																																																																																																																																																
INTONACO FRATT. FINE																																																																																																																																																
INTONACO FRATT. GROSSO	X																																																																																																																																															
INTONACO LISCIATO																																																																																																																																																
RIVESTIMENTO LAPIDEO																																																																																																																																																
RIVESTIMENTO CERAMICO																																																																																																																																																
FACCIATA																																																																																																																																																
BASAMENTO																																																																																																																																																
MARCAPIANO																																																																																																																																																
CORNICI DI GRONDA																																																																																																																																																
CORNICI FINESTRE																																																																																																																																																
CORNICI PORTONI																																																																																																																																																
FINESTRE																																																																																																																																																
PORTONI																																																																																																																																																
SERRANDE																																																																																																																																																
BALCONI																																																																																																																																																
CALPESTIO																																																																																																																																																
SOLAIO																																																																																																																																																
LASTRA																																																																																																																																																
PARAPETTO																																																																																																																																																
FERRO BATTUTO																																																																																																																																																
MURATURA																																																																																																																																																
GHISA																																																																																																																																																
MATERIALE LAPIDEO																																																																																																																																																
MENSOLE																																																																																																																																																
C.A.																																																																																																																																																
METALLO																																																																																																																																																
COTTO																																																																																																																																																
MATERIALE LAPIDEO																																																																																																																																																
LEGNO	X																																																																																																																																															
ALLUMINIO ANODIZZATO																																																																																																																																																
P.V.C.																																																																																																																																																
AVVOLGIBILI																																																																																																																																																
SCURINI																																																																																																																																																
PORTELLONI																																																																																																																																																
PERSIANE																																																																																																																																																
GRATE E INFERRIATE																																																																																																																																																
LEGNO	X																																																																																																																																															
LEGNO CON VETRI																																																																																																																																																
P.V.C.																																																																																																																																																
SERRANDE METALLICHE	X																																																																																																																																															
METALLO E VETRO																																																																																																																																																
VETRINE																																																																																																																																																
GRATE E INFERRIATE																																																																																																																																																
RAME																																																																																																																																																
FERRO																																																																																																																																																
MATERIE PLASTICHE	X																																																																																																																																															
MURATURA PORTANTE																																																																																																																																																
TIMPANO																																																																																																																																																
CORNICI DI GRONDA																																																																																																																																																
MARCAPIANO																																																																																																																																																
BASAMENTO																																																																																																																																																
LESENE																																																																																																																																																
SPIGOLI DI FACCIATA																																																																																																																																																
CORNICI BUCATURE																																																																																																																																																
LASTRE																																																																																																																																																
SOGLIE																																																																																																																																																

DATI IDENTIFICATIVI	INDIVIDUAZIONE CARTOGRAFICA INDIRIZZO Via Roma snc IDENTIFICATIVI CATASTALE ATTUALE Sezione Foglio 35 Mappale 352 IDENTIFICATIVI CATASTALE STORICO Sezione Foglio 35 Mappale 352	PROFILO COMPARTO		TIPOLOGIA RILEVATA																																																																																																																							
	DATI DIMENSIONALI	<table border="1"> <tr><td>SUP. COPERTA</td><td></td><td></td><td>367.07 mq</td></tr> <tr><td>SUP. AREE ESTERNE</td><td></td><td></td><td>125.11 mq</td></tr> <tr><td>QUOTA GRONDA</td><td></td><td></td><td></td></tr> <tr><td>(39)(40)(41)</td><td>46.60 m</td><td>46.08 m</td><td>46.10 m</td></tr> <tr><td>(101)(102)(103)</td><td>51.88 m</td><td>51.90 m</td><td>51.94 m</td></tr> <tr><td>(104)(105)(106)</td><td>52.00 m</td><td>51.74 m</td><td>51.32 m</td></tr> <tr><td>(107)(108)(109)</td><td>50.76 m</td><td>50.82 m</td><td>51.10 m</td></tr> <tr><td>QUOTA SUOLO</td><td></td><td></td><td></td></tr> <tr><td>(39)(40)(41)</td><td>41.66 m</td><td>41.66 m</td><td>42.14 m</td></tr> <tr><td>(101)(102)(103)</td><td></td><td></td><td>41.82 m</td></tr> <tr><td>(104)(105)(106)</td><td></td><td></td><td>41.82 m</td></tr> <tr><td>(107)(108)(109)</td><td></td><td></td><td>41.82 m</td></tr> <tr><td>ALTEZZA</td><td></td><td></td><td></td></tr> <tr><td>(39)(40)(41)</td><td>4.94 m</td><td>4.92 m</td><td>3.96 m</td></tr> <tr><td>(101)(102)(103)</td><td>10.06 m</td><td>10.08 m</td><td>10.12 m</td></tr> <tr><td>(104)(105)(106)</td><td>10.18 m</td><td>9.92 m</td><td>9.50 m</td></tr> <tr><td>(107)(108)(109)</td><td>8.94 m</td><td>9.00 m</td><td>9.28 m</td></tr> <tr><td>VOLUME</td><td></td><td></td><td>1872.28 mc</td></tr> <tr><td>NUMERO PIANI</td><td></td><td></td><td>2</td></tr> <tr><td>P. TERRA</td><td></td><td></td><td>1</td></tr> <tr><td>INTERMEDI</td><td></td><td></td><td>1</td></tr> <tr><td>ATTICO</td><td></td><td></td><td>-</td></tr> <tr><td>SOTTOTETTO</td><td></td><td></td><td>-</td></tr> <tr><td>LARGHEZZA FRONTE</td><td></td><td></td><td>-</td></tr> </table>	SUP. COPERTA			367.07 mq	SUP. AREE ESTERNE			125.11 mq	QUOTA GRONDA				(39)(40)(41)	46.60 m	46.08 m	46.10 m	(101)(102)(103)	51.88 m	51.90 m	51.94 m	(104)(105)(106)	52.00 m	51.74 m	51.32 m	(107)(108)(109)	50.76 m	50.82 m	51.10 m	QUOTA SUOLO				(39)(40)(41)	41.66 m	41.66 m	42.14 m	(101)(102)(103)			41.82 m	(104)(105)(106)			41.82 m	(107)(108)(109)			41.82 m	ALTEZZA				(39)(40)(41)	4.94 m	4.92 m	3.96 m	(101)(102)(103)	10.06 m	10.08 m	10.12 m	(104)(105)(106)	10.18 m	9.92 m	9.50 m	(107)(108)(109)	8.94 m	9.00 m	9.28 m	VOLUME			1872.28 mc	NUMERO PIANI			2	P. TERRA			1	INTERMEDI			1	ATTICO			-	SOTTOTETTO			-	LARGHEZZA FRONTE			-	CATASTO STORICO		STATO DI CONSERVAZIONE	<table border="1"> <tr><td>PARI AL NUOVO</td><td></td></tr> <tr><td>BUONO</td><td>■</td></tr> <tr><td>SUFFICIENTE</td><td></td></tr> <tr><td>MEDIOCRE</td><td></td></tr> <tr><td>PRECARIO</td><td></td></tr> <tr><td>TRACCE LEGGIBILI</td><td></td></tr> </table>	PARI AL NUOVO		BUONO	■	SUFFICIENTE		MEDIOCRE		PRECARIO		TRACCE LEGGIBILI		STATO DI TRASFORMABILITA'	<table border="1"> <tr><td>CONSERVAZIONE INTEGRALE</td><td></td></tr> <tr><td>BASSA TRASFORMABILITA'</td><td></td></tr> <tr><td>MEDIA TRASFORMABILITA'</td><td></td></tr> <tr><td>ALTA TRASFORMABILITA'</td><td>■</td></tr> </table>	CONSERVAZIONE INTEGRALE		BASSA TRASFORMABILITA'		MEDIA TRASFORMABILITA'		ALTA TRASFORMABILITA'
SUP. COPERTA			367.07 mq																																																																																																																								
SUP. AREE ESTERNE			125.11 mq																																																																																																																								
QUOTA GRONDA																																																																																																																											
(39)(40)(41)	46.60 m	46.08 m	46.10 m																																																																																																																								
(101)(102)(103)	51.88 m	51.90 m	51.94 m																																																																																																																								
(104)(105)(106)	52.00 m	51.74 m	51.32 m																																																																																																																								
(107)(108)(109)	50.76 m	50.82 m	51.10 m																																																																																																																								
QUOTA SUOLO																																																																																																																											
(39)(40)(41)	41.66 m	41.66 m	42.14 m																																																																																																																								
(101)(102)(103)			41.82 m																																																																																																																								
(104)(105)(106)			41.82 m																																																																																																																								
(107)(108)(109)			41.82 m																																																																																																																								
ALTEZZA																																																																																																																											
(39)(40)(41)	4.94 m	4.92 m	3.96 m																																																																																																																								
(101)(102)(103)	10.06 m	10.08 m	10.12 m																																																																																																																								
(104)(105)(106)	10.18 m	9.92 m	9.50 m																																																																																																																								
(107)(108)(109)	8.94 m	9.00 m	9.28 m																																																																																																																								
VOLUME			1872.28 mc																																																																																																																								
NUMERO PIANI			2																																																																																																																								
P. TERRA			1																																																																																																																								
INTERMEDI			1																																																																																																																								
ATTICO			-																																																																																																																								
SOTTOTETTO			-																																																																																																																								
LARGHEZZA FRONTE			-																																																																																																																								
PARI AL NUOVO																																																																																																																											
BUONO	■																																																																																																																										
SUFFICIENTE																																																																																																																											
MEDIOCRE																																																																																																																											
PRECARIO																																																																																																																											
TRACCE LEGGIBILI																																																																																																																											
CONSERVAZIONE INTEGRALE																																																																																																																											
BASSA TRASFORMABILITA'																																																																																																																											
MEDIA TRASFORMABILITA'																																																																																																																											
ALTA TRASFORMABILITA'	■																																																																																																																										
DEST. D'USO	P. CIVICO	ORTOFOTO		GRADO DI TRASFORMABILITA' E INTERVENTI AMMISSIBILI		<p><u>CLASSI DI TRASFORMABILITA'</u></p> <p>Alta trasformabilità</p> <p><u>INTERVENTI AMMISSIBILI</u></p> <p>Demolizione e ricostruzione totale Nuova costruzione</p> <p>Interventi specialistici</p> <p>Elementi incongrui:</p> <p>Note:</p>																																																																																																																					
RISTRUTTURAZIONE	<table border="1"> <tr><td>COPERTURA</td><td></td></tr> <tr><td>FACCIATA</td><td></td></tr> <tr><td>INFISSI</td><td></td></tr> <tr><td>BALCONI</td><td></td></tr> <tr><td>EL. DECORATIVI</td><td></td></tr> <tr><td>EL. TECNOLOGICI</td><td></td></tr> </table>	COPERTURA		FACCIATA		INFISSI		BALCONI		EL. DECORATIVI		EL. TECNOLOGICI		COPERTURA E VOL.																																																																																																													
COPERTURA																																																																																																																											
FACCIATA																																																																																																																											
INFISSI																																																																																																																											
BALCONI																																																																																																																											
EL. DECORATIVI																																																																																																																											
EL. TECNOLOGICI																																																																																																																											
<table border="1"> <thead> <tr><th>N°</th><th>Area</th><th>Volume</th></tr> </thead> <tbody> <tr><td>39</td><td>32.84</td><td>162.24</td></tr> <tr><td>40</td><td>31.82</td><td>140.63</td></tr> <tr><td>41</td><td>21.20</td><td>83.94</td></tr> <tr><td>101</td><td>12.44</td><td>125.16</td></tr> <tr><td>102</td><td>7.78</td><td>78.43</td></tr> <tr><td>103</td><td>9.72</td><td>98.36</td></tr> <tr><td>104</td><td>12.53</td><td>127.56</td></tr> <tr><td>105</td><td>8.92</td><td>88.47</td></tr> <tr><td>106</td><td>43.64</td><td>414.61</td></tr> <tr><td>107</td><td>18.01</td><td>161.01</td></tr> <tr><td>108</td><td>27.52</td><td>247.88</td></tr> <tr><td>109</td><td>15.54</td><td>144.17</td></tr> </tbody> </table> <p>I.F. = 5.46 mc/mq</p>							N°	Area	Volume	39	32.84	162.24	40	31.82	140.63	41	21.20	83.94	101	12.44	125.16	102	7.78	78.43	103	9.72	98.36	104	12.53	127.56	105	8.92	88.47	106	43.64	414.61	107	18.01	161.01	108	27.52	247.88	109	15.54	144.17																																																																														
N°	Area	Volume																																																																																																																									
39	32.84	162.24																																																																																																																									
40	31.82	140.63																																																																																																																									
41	21.20	83.94																																																																																																																									
101	12.44	125.16																																																																																																																									
102	7.78	78.43																																																																																																																									
103	9.72	98.36																																																																																																																									
104	12.53	127.56																																																																																																																									
105	8.92	88.47																																																																																																																									
106	43.64	414.61																																																																																																																									
107	18.01	161.01																																																																																																																									
108	27.52	247.88																																																																																																																									
109	15.54	144.17																																																																																																																									

ANALISI DESCRITTIVA DI DETTAGLIO

<p><u>ELEMENTI COSTRUTTIVI</u></p> <p>STRUTTURE VERTICALI</p> <table border="1"> <tr><td>MURATURA PORTANTE</td><td>X</td></tr> <tr><td>LATERIZI</td><td></td></tr> <tr><td>PIETRAE</td><td></td></tr> <tr><td>CEMENTO ARMATO</td><td></td></tr> <tr><td>MISTA</td><td></td></tr> </table> <p>STRUTTURE ORIZZONTALI</p> <table border="1"> <tr><td>LEGNO</td><td></td></tr> <tr><td>LATERO CEMENTO</td><td>X</td></tr> <tr><td>ALTRO</td><td></td></tr> </table> <p>COPERTURE</p> <table border="1"> <tr><td>UNA FALDA</td><td>X</td></tr> <tr><td>DOPPIA FALDA</td><td></td></tr> <tr><td>PADIGLIONE</td><td></td></tr> <tr><td>TERRAZZA PRATICABILE</td><td></td></tr> <tr><td>PIANA</td><td>X</td></tr> </table>	MURATURA PORTANTE	X	LATERIZI		PIETRAE		CEMENTO ARMATO		MISTA		LEGNO		LATERO CEMENTO	X	ALTRO		UNA FALDA	X	DOPPIA FALDA		PADIGLIONE		TERRAZZA PRATICABILE		PIANA	X	<p><u>FINITURE E DECORAZIONI</u></p> <p>FACCIATA</p> <table border="1"> <tr><td>INTONACO AL NATURALE</td><td></td></tr> <tr><td>INTONACO FRATT. FINE</td><td>X</td></tr> <tr><td>INTONACO FRATT. GROSSO</td><td></td></tr> <tr><td>INTONACO LISCIO</td><td></td></tr> <tr><td>RIVESTIMENTO LAPIDEO</td><td></td></tr> <tr><td>RIVESTIMENTO CERAMICO</td><td></td></tr> </table> <p>COLORAZIONI</p> <table border="1"> <tr><td>FACCIATA</td><td></td></tr> </table>	INTONACO AL NATURALE		INTONACO FRATT. FINE	X	INTONACO FRATT. GROSSO		INTONACO LISCIO		RIVESTIMENTO LAPIDEO		RIVESTIMENTO CERAMICO		FACCIATA		<p><u>INFISSI</u></p> <p>FINESTRE</p> <table border="1"> <tr><td>LEGNO</td><td></td></tr> <tr><td>ALLUMINIO ANODIZZATO</td><td></td></tr> <tr><td>P.V.C.</td><td>X</td></tr> <tr><td>AVVOLGIBILI</td><td></td></tr> <tr><td>SCURINI</td><td></td></tr> <tr><td>PORTELLONI</td><td></td></tr> <tr><td>PERSIANE</td><td></td></tr> <tr><td>GRATE E INFERRIATE</td><td></td></tr> </table> <p>PORTONI P.T.</p> <table border="1"> <tr><td>LEGNO</td><td></td></tr> <tr><td>LEGNO CON VETRI</td><td></td></tr> <tr><td>P.V.C.</td><td></td></tr> <tr><td>SERRANDE METALLICHE</td><td>X</td></tr> <tr><td>METALLO E VETRO</td><td></td></tr> <tr><td>VETRINE</td><td></td></tr> <tr><td>GRATE E INFERRIATE</td><td></td></tr> </table>	LEGNO		ALLUMINIO ANODIZZATO		P.V.C.	X	AVVOLGIBILI		SCURINI		PORTELLONI		PERSIANE		GRATE E INFERRIATE		LEGNO		LEGNO CON VETRI		P.V.C.		SERRANDE METALLICHE	X	METALLO E VETRO		VETRINE		GRATE E INFERRIATE		<p><u>SMALTIMENTO ACQUE</u></p> <p>GRONDE E PLUVIALI</p> <table border="1"> <tr><td>RAME</td><td></td></tr> <tr><td>FERRO</td><td></td></tr> <tr><td>MATERIE PLASTICHE</td><td></td></tr> <tr><td>MURATURA PORTANTE</td><td></td></tr> </table> <p>ELEMENTI ARCHITETTONICI</p> <table border="1"> <tr><td>TIMPANO</td><td></td></tr> <tr><td>CORNICI DI GRONDA</td><td></td></tr> <tr><td>MARCAPIANO</td><td></td></tr> <tr><td>BASAMENTO</td><td></td></tr> <tr><td>LESENE</td><td></td></tr> <tr><td>SPIGOLI DI FACCIATA</td><td></td></tr> <tr><td>CORNICI BUCATURE</td><td></td></tr> <tr><td>LASTRE</td><td></td></tr> <tr><td>SOGLIE</td><td></td></tr> </table>	RAME		FERRO		MATERIE PLASTICHE		MURATURA PORTANTE		TIMPANO		CORNICI DI GRONDA		MARCAPIANO		BASAMENTO		LESENE		SPIGOLI DI FACCIATA		CORNICI BUCATURE		LASTRE		SOGLIE	
MURATURA PORTANTE	X																																																																																																		
LATERIZI																																																																																																			
PIETRAE																																																																																																			
CEMENTO ARMATO																																																																																																			
MISTA																																																																																																			
LEGNO																																																																																																			
LATERO CEMENTO	X																																																																																																		
ALTRO																																																																																																			
UNA FALDA	X																																																																																																		
DOPPIA FALDA																																																																																																			
PADIGLIONE																																																																																																			
TERRAZZA PRATICABILE																																																																																																			
PIANA	X																																																																																																		
INTONACO AL NATURALE																																																																																																			
INTONACO FRATT. FINE	X																																																																																																		
INTONACO FRATT. GROSSO																																																																																																			
INTONACO LISCIO																																																																																																			
RIVESTIMENTO LAPIDEO																																																																																																			
RIVESTIMENTO CERAMICO																																																																																																			
FACCIATA																																																																																																			
LEGNO																																																																																																			
ALLUMINIO ANODIZZATO																																																																																																			
P.V.C.	X																																																																																																		
AVVOLGIBILI																																																																																																			
SCURINI																																																																																																			
PORTELLONI																																																																																																			
PERSIANE																																																																																																			
GRATE E INFERRIATE																																																																																																			
LEGNO																																																																																																			
LEGNO CON VETRI																																																																																																			
P.V.C.																																																																																																			
SERRANDE METALLICHE	X																																																																																																		
METALLO E VETRO																																																																																																			
VETRINE																																																																																																			
GRATE E INFERRIATE																																																																																																			
RAME																																																																																																			
FERRO																																																																																																			
MATERIE PLASTICHE																																																																																																			
MURATURA PORTANTE																																																																																																			
TIMPANO																																																																																																			
CORNICI DI GRONDA																																																																																																			
MARCAPIANO																																																																																																			
BASAMENTO																																																																																																			
LESENE																																																																																																			
SPIGOLI DI FACCIATA																																																																																																			
CORNICI BUCATURE																																																																																																			
LASTRE																																																																																																			
SOGLIE																																																																																																			

DATI IDENTIFICATIVI	INDIVIDUAZIONE CARTOGRAFICA INDIRIZZO Via Roma n°8-10 IDENTIFICATIVI CATASTALE ATTUALE Sezione Foglio 35 Mappale 352 IDENTIFICATIVI CATASTALE STORICO Sezione Foglio 35 Mappale 352	PROFILO COMPARTO		TIPOLOGIA RILEVATA																																																								
	<table border="1"> <tr><td>SUP. COPERTA</td><td>66.17 mq</td></tr> <tr><td>SUP.AREE ESTERNE</td><td>15.00 mq</td></tr> <tr><td>QUOTA GRONDA</td><td></td></tr> <tr><td>(120)</td><td>49.76 m</td></tr> <tr><td>(121)</td><td>50.48 m</td></tr> <tr><td>QUOTA SUOLO</td><td></td></tr> <tr><td>(120)(121)</td><td>41.94 m</td></tr> <tr><td>ALTEZZA</td><td></td></tr> <tr><td>(120)</td><td>7.82 m</td></tr> <tr><td>(121)</td><td>8.54 m</td></tr> <tr><td>VOLUME</td><td>429.27 mc</td></tr> <tr><td>NUMERO PIANI</td><td>2</td></tr> <tr><td>P. TERRA</td><td>1</td></tr> <tr><td>INTERMEDI</td><td>1</td></tr> <tr><td>ATTICO</td><td>-</td></tr> <tr><td>SOTTOTETTO</td><td></td></tr> <tr><td>LARGHEZZA FRONTE</td><td></td></tr> </table>	SUP. COPERTA	66.17 mq	SUP.AREE ESTERNE	15.00 mq	QUOTA GRONDA		(120)	49.76 m	(121)	50.48 m	QUOTA SUOLO		(120)(121)	41.94 m	ALTEZZA		(120)	7.82 m	(121)	8.54 m	VOLUME	429.27 mc	NUMERO PIANI	2	P. TERRA	1	INTERMEDI	1	ATTICO	-	SOTTOTETTO		LARGHEZZA FRONTE		CATASTO STORICO	 Pratica C.E. n.	STATO DI CONSERVAZIONE	<table border="1"> <tr><td>PARI AL NUOVO</td><td></td></tr> <tr><td>BUONO</td><td></td></tr> <tr><td>SUFFICIENTE</td><td></td></tr> <tr><td>MEDIOCRE</td><td></td></tr> <tr><td>PRECARIO</td><td></td></tr> <tr><td>TRACCE LEGGIBILI</td><td></td></tr> </table>	PARI AL NUOVO		BUONO		SUFFICIENTE		MEDIOCRE		PRECARIO		TRACCE LEGGIBILI		STATO DI TRASFORMABILITA'	<table border="1"> <tr><td>CONSERVAZIONE INTEGRALE</td><td></td></tr> <tr><td>BASSA TRASFORMABILITA'</td><td></td></tr> <tr><td>MEDIA TRASFORMABILITA'</td><td></td></tr> <tr><td>ALTA TRASFORMABILITA'</td><td></td></tr> </table>	CONSERVAZIONE INTEGRALE		BASSA TRASFORMABILITA'		MEDIA TRASFORMABILITA'		ALTA TRASFORMABILITA'
SUP. COPERTA	66.17 mq																																																											
SUP.AREE ESTERNE	15.00 mq																																																											
QUOTA GRONDA																																																												
(120)	49.76 m																																																											
(121)	50.48 m																																																											
QUOTA SUOLO																																																												
(120)(121)	41.94 m																																																											
ALTEZZA																																																												
(120)	7.82 m																																																											
(121)	8.54 m																																																											
VOLUME	429.27 mc																																																											
NUMERO PIANI	2																																																											
P. TERRA	1																																																											
INTERMEDI	1																																																											
ATTICO	-																																																											
SOTTOTETTO																																																												
LARGHEZZA FRONTE																																																												
PARI AL NUOVO																																																												
BUONO																																																												
SUFFICIENTE																																																												
MEDIOCRE																																																												
PRECARIO																																																												
TRACCE LEGGIBILI																																																												
CONSERVAZIONE INTEGRALE																																																												
BASSA TRASFORMABILITA'																																																												
MEDIA TRASFORMABILITA'																																																												
ALTA TRASFORMABILITA'																																																												
DATI DIMENSIONALI		ORTOFOTO	 	GRADO DI TRASFORMABILITA' E INTERVENTI AMMISSIBILI		<p><u>CLASSI DI TRASFORMABILITA'</u></p> <p>Alta trasformabilità</p> <p><u>INTERVENTI AMMISSIBILI</u></p> <p>Demolizione e ricostruzione totale Nuova costruzione</p> <p>Interventi specialistici</p> <p>Elementi incongrui:</p> <p>Note:</p>																																																						
DEST. D'USO	<table border="1"> <tr><td>P.</td><td>CIVICO</td></tr> <tr><td>T INGRESSO RESIDENZA</td><td>10</td></tr> <tr><td>T LOCALE COMMERCIALE</td><td>8</td></tr> </table>	P.	CIVICO	T INGRESSO RESIDENZA	10	T LOCALE COMMERCIALE	8	COPERTURA E VOL.	<table border="1"> <tr><th>N°</th><th>Area</th><th>Volume</th></tr> <tr><td>120</td><td>10.74</td><td>83.97</td></tr> <tr><td>121</td><td>40.43</td><td>345.30</td></tr> </table> I.F. = 7.25 mc/mq	N°	Area	Volume	120	10.74	83.97	121	40.43	345.30																																										
P.	CIVICO																																																											
T INGRESSO RESIDENZA	10																																																											
T LOCALE COMMERCIALE	8																																																											
N°	Area	Volume																																																										
120	10.74	83.97																																																										
121	40.43	345.30																																																										
RISTRUTTURAZIONE	<table border="1"> <tr><td>COPERTURA</td><td></td></tr> <tr><td>FACCIATA</td><td></td></tr> <tr><td>INFISSI</td><td></td></tr> <tr><td>BALCONI</td><td></td></tr> <tr><td>EL. DECORATIVI</td><td></td></tr> <tr><td>EL. TECNOLOGICI</td><td></td></tr> </table>	COPERTURA		FACCIATA		INFISSI		BALCONI		EL. DECORATIVI		EL. TECNOLOGICI																																																
COPERTURA																																																												
FACCIATA																																																												
INFISSI																																																												
BALCONI																																																												
EL. DECORATIVI																																																												
EL. TECNOLOGICI																																																												

ANALISI DESCRITTIVA DI DETTAGLIO

<p><u>ELEMENTI COSTRUTTIVI</u></p> <p>STRUTTURE VERTICALI</p> <table border="1"> <tr><td>MURATURA PORTANTE</td><td>X</td></tr> <tr><td>LATERIZI</td><td></td></tr> <tr><td>PIETRAME</td><td></td></tr> <tr><td>CEMENTO ARMATO</td><td></td></tr> <tr><td>MISTA</td><td></td></tr> </table> <p>STRUTTURE ORIZZONTALI</p> <table border="1"> <tr><td>LEGNO</td><td></td></tr> <tr><td>LATERO CEMENTO</td><td>X</td></tr> <tr><td>ALTRO</td><td></td></tr> </table> <p>COPERTURE</p> <table border="1"> <tr><td>UNA FALDA</td><td></td></tr> <tr><td>DOPPIA FALDA</td><td>X</td></tr> <tr><td>PADIGLIONE</td><td></td></tr> <tr><td>TERRAZZA PRATICABILE</td><td></td></tr> <tr><td>PIANA</td><td></td></tr> </table>	MURATURA PORTANTE	X	LATERIZI		PIETRAME		CEMENTO ARMATO		MISTA		LEGNO		LATERO CEMENTO	X	ALTRO		UNA FALDA		DOPPIA FALDA	X	PADIGLIONE		TERRAZZA PRATICABILE		PIANA		<p><u>FINITURE E DECORAZIONI</u></p> <p>FACCIATA</p> <table border="1"> <tr><td>INTONACO AL NATURALE</td><td></td></tr> <tr><td>INTONACO FRATT. FINE</td><td>X</td></tr> <tr><td>INTONACO FRATT. GROSSO</td><td></td></tr> <tr><td>INTONACO LISCIATO</td><td></td></tr> <tr><td>RIVESTIMENTO LAPIDEO</td><td></td></tr> <tr><td>RIVESTIMENTO CERAMICO</td><td></td></tr> </table> <p>COLORAZIONI</p> <table border="1"> <tr><td>FACCIATA</td><td></td></tr> <tr><td>BASAMENTO</td><td></td></tr> <tr><td>MARCAPIANO</td><td></td></tr> <tr><td>CORNICI DI GRONDA</td><td></td></tr> <tr><td>CORNICI FINESTRE</td><td></td></tr> <tr><td>CORNICI PORTONI</td><td></td></tr> <tr><td>FINESTRE</td><td></td></tr> <tr><td>PORTONI</td><td></td></tr> <tr><td>SERRANDE</td><td></td></tr> <tr><td>BALCONI</td><td></td></tr> </table>	INTONACO AL NATURALE		INTONACO FRATT. FINE	X	INTONACO FRATT. GROSSO		INTONACO LISCIATO		RIVESTIMENTO LAPIDEO		RIVESTIMENTO CERAMICO		FACCIATA		BASAMENTO		MARCAPIANO		CORNICI DI GRONDA		CORNICI FINESTRE		CORNICI PORTONI		FINESTRE		PORTONI		SERRANDE		BALCONI		<p>BALCONI</p> <table border="1"> <tr><td>CALPESTIO</td><td></td></tr> <tr><td>SOLAIO</td><td></td></tr> <tr><td>LASTRA</td><td></td></tr> <tr><td>PARAPETTO</td><td></td></tr> <tr><td>FERRO BATTUTO</td><td></td></tr> <tr><td>MURATURA</td><td></td></tr> <tr><td>GHISA</td><td></td></tr> <tr><td>MATERIALE LAPIDEO</td><td></td></tr> <tr><td>MENSOLE</td><td></td></tr> <tr><td>C.A.</td><td></td></tr> <tr><td>METALLO</td><td></td></tr> <tr><td>COTTO</td><td></td></tr> <tr><td>ATERIALE LAPIDEO</td><td></td></tr> </table>	CALPESTIO		SOLAIO		LASTRA		PARAPETTO		FERRO BATTUTO		MURATURA		GHISA		MATERIALE LAPIDEO		MENSOLE		C.A.		METALLO		COTTO		ATERIALE LAPIDEO		<p><u>INFISSI</u></p> <p>FINESTRE</p> <table border="1"> <tr><td>LEGNO</td><td>X</td></tr> <tr><td>ALLUMINIO ANODIZZATO</td><td></td></tr> <tr><td>P.V.C.</td><td></td></tr> <tr><td>AVVOLGIBILI</td><td>X</td></tr> <tr><td>SCURINI</td><td></td></tr> <tr><td>PORTELLONI</td><td></td></tr> <tr><td>PERSIANE</td><td></td></tr> <tr><td>GRATE E INFERRIATE</td><td></td></tr> </table> <p>PORTONI P.T.</p> <table border="1"> <tr><td>LEGNO</td><td></td></tr> <tr><td>LEGNO CON VETRI</td><td></td></tr> <tr><td>P.V.C.</td><td>X</td></tr> <tr><td>SERRANDE METALLICHE</td><td>X</td></tr> <tr><td>METALLO E VETRO</td><td></td></tr> <tr><td>VETRINE</td><td>X</td></tr> <tr><td>GRATE E INFERRIATE</td><td></td></tr> </table>	LEGNO	X	ALLUMINIO ANODIZZATO		P.V.C.		AVVOLGIBILI	X	SCURINI		PORTELLONI		PERSIANE		GRATE E INFERRIATE		LEGNO		LEGNO CON VETRI		P.V.C.	X	SERRANDE METALLICHE	X	METALLO E VETRO		VETRINE	X	GRATE E INFERRIATE		<p><u>SMALTIMENTO ACQUE</u></p> <p>GRONDE E PLUVIALI</p> <table border="1"> <tr><td>RAME</td><td></td></tr> <tr><td>FERRO</td><td></td></tr> <tr><td>MATERIE PLASTICHE</td><td>X</td></tr> <tr><td>MURATURA PORTANTE</td><td></td></tr> </table> <p>ELEMENTI ARCHITETTONICI</p> <table border="1"> <tr><td>TIMPANO</td><td></td></tr> <tr><td>CORNICI DI GRONDA</td><td></td></tr> <tr><td>MARCAPIANO</td><td></td></tr> <tr><td>BASAMENTO</td><td></td></tr> <tr><td>LESENE</td><td></td></tr> <tr><td>SPIGOLI DI FACCIATA</td><td></td></tr> <tr><td>CORNICI BUCATURE</td><td>X</td></tr> <tr><td>LASTRE</td><td></td></tr> <tr><td>SOGLIE</td><td></td></tr> </table>	RAME		FERRO		MATERIE PLASTICHE	X	MURATURA PORTANTE		TIMPANO		CORNICI DI GRONDA		MARCAPIANO		BASAMENTO		LESENE		SPIGOLI DI FACCIATA		CORNICI BUCATURE	X	LASTRE		SOGLIE	
MURATURA PORTANTE	X																																																																																																																																															
LATERIZI																																																																																																																																																
PIETRAME																																																																																																																																																
CEMENTO ARMATO																																																																																																																																																
MISTA																																																																																																																																																
LEGNO																																																																																																																																																
LATERO CEMENTO	X																																																																																																																																															
ALTRO																																																																																																																																																
UNA FALDA																																																																																																																																																
DOPPIA FALDA	X																																																																																																																																															
PADIGLIONE																																																																																																																																																
TERRAZZA PRATICABILE																																																																																																																																																
PIANA																																																																																																																																																
INTONACO AL NATURALE																																																																																																																																																
INTONACO FRATT. FINE	X																																																																																																																																															
INTONACO FRATT. GROSSO																																																																																																																																																
INTONACO LISCIATO																																																																																																																																																
RIVESTIMENTO LAPIDEO																																																																																																																																																
RIVESTIMENTO CERAMICO																																																																																																																																																
FACCIATA																																																																																																																																																
BASAMENTO																																																																																																																																																
MARCAPIANO																																																																																																																																																
CORNICI DI GRONDA																																																																																																																																																
CORNICI FINESTRE																																																																																																																																																
CORNICI PORTONI																																																																																																																																																
FINESTRE																																																																																																																																																
PORTONI																																																																																																																																																
SERRANDE																																																																																																																																																
BALCONI																																																																																																																																																
CALPESTIO																																																																																																																																																
SOLAIO																																																																																																																																																
LASTRA																																																																																																																																																
PARAPETTO																																																																																																																																																
FERRO BATTUTO																																																																																																																																																
MURATURA																																																																																																																																																
GHISA																																																																																																																																																
MATERIALE LAPIDEO																																																																																																																																																
MENSOLE																																																																																																																																																
C.A.																																																																																																																																																
METALLO																																																																																																																																																
COTTO																																																																																																																																																
ATERIALE LAPIDEO																																																																																																																																																
LEGNO	X																																																																																																																																															
ALLUMINIO ANODIZZATO																																																																																																																																																
P.V.C.																																																																																																																																																
AVVOLGIBILI	X																																																																																																																																															
SCURINI																																																																																																																																																
PORTELLONI																																																																																																																																																
PERSIANE																																																																																																																																																
GRATE E INFERRIATE																																																																																																																																																
LEGNO																																																																																																																																																
LEGNO CON VETRI																																																																																																																																																
P.V.C.	X																																																																																																																																															
SERRANDE METALLICHE	X																																																																																																																																															
METALLO E VETRO																																																																																																																																																
VETRINE	X																																																																																																																																															
GRATE E INFERRIATE																																																																																																																																																
RAME																																																																																																																																																
FERRO																																																																																																																																																
MATERIE PLASTICHE	X																																																																																																																																															
MURATURA PORTANTE																																																																																																																																																
TIMPANO																																																																																																																																																
CORNICI DI GRONDA																																																																																																																																																
MARCAPIANO																																																																																																																																																
BASAMENTO																																																																																																																																																
LESENE																																																																																																																																																
SPIGOLI DI FACCIATA																																																																																																																																																
CORNICI BUCATURE	X																																																																																																																																															
LASTRE																																																																																																																																																
SOGLIE																																																																																																																																																

DATI IDENTIFICATIVI	INDIVIDUAZIONE CARTOGRAFICA INDIRIZZO Vicolo Roma n°14 IDENTIFICATIVI CATASTALE ATTUALE Sezione Foglio 35 Mappale 352 IDENTIFICATIVI CATASTALE STORICO Sezione Foglio 35 Mappale 352	PROFILO COMPARTO		TIPOLOGIA RILEVATA																																																																	
DATI DIMENSIONALI	<table border="1"> <tr><td>SUP. COPERTA</td><td>101.68 mq</td></tr> <tr><td>SUP. AREE ESTERNE</td><td>37.62 mq</td></tr> <tr><td>QUOTA GRONDA</td><td></td></tr> <tr><td>(49)</td><td>47.90 m</td></tr> <tr><td>(122)</td><td>45.56 m</td></tr> <tr><td>(123)</td><td>46.98 m</td></tr> <tr><td>QUOTA SUOLO</td><td></td></tr> <tr><td>(49)</td><td>41.82 m</td></tr> <tr><td>(122)</td><td>41.82 m</td></tr> <tr><td>(123)</td><td>41.82 m</td></tr> <tr><td>ALTEZZA</td><td></td></tr> <tr><td>(49)</td><td>6.08 m</td></tr> <tr><td>(122)</td><td>3.74 m</td></tr> <tr><td>(123)</td><td>5.16 m</td></tr> <tr><td>VOLUME</td><td>285.56 mc</td></tr> <tr><td>NUMERO PIANI</td><td>1</td></tr> <tr><td>P. TERRA</td><td>1</td></tr> <tr><td>INTERMEDI</td><td>-</td></tr> <tr><td>ATTICO</td><td>-</td></tr> <tr><td>SOTTOTETTO</td><td>-</td></tr> <tr><td>LARGHEZZA FRONTE</td><td>-</td></tr> </table>	SUP. COPERTA	101.68 mq	SUP. AREE ESTERNE	37.62 mq	QUOTA GRONDA		(49)	47.90 m	(122)	45.56 m	(123)	46.98 m	QUOTA SUOLO		(49)	41.82 m	(122)	41.82 m	(123)	41.82 m	ALTEZZA		(49)	6.08 m	(122)	3.74 m	(123)	5.16 m	VOLUME	285.56 mc	NUMERO PIANI	1	P. TERRA	1	INTERMEDI	-	ATTICO	-	SOTTOTETTO	-	LARGHEZZA FRONTE	-	CATASTO STORICO	 Pratica C.E. n.	STATO DI CONSERVAZIONE	<table border="1"> <tr><td>PARI AL NUOVO</td><td></td></tr> <tr><td>BUONO</td><td></td></tr> <tr><td>SUFFICIENTE</td><td></td></tr> <tr><td>MEDIOCRE</td><td></td></tr> <tr><td>PRECARIO</td><td></td></tr> <tr><td>TRACCE LEGGIBILI</td><td></td></tr> </table>	PARI AL NUOVO		BUONO		SUFFICIENTE		MEDIOCRE		PRECARIO		TRACCE LEGGIBILI		STATO DI TRASFORMABILITA'	<table border="1"> <tr><td>CONSERVAZIONE INTEGRALE</td><td></td></tr> <tr><td>BASSA TRASFORMABILITA'</td><td></td></tr> <tr><td>MEDIA TRASFORMABILITA'</td><td></td></tr> <tr><td>ALTA TRASFORMABILITA'</td><td></td></tr> </table>	CONSERVAZIONE INTEGRALE		BASSA TRASFORMABILITA'		MEDIA TRASFORMABILITA'		ALTA TRASFORMABILITA'	
SUP. COPERTA	101.68 mq																																																																				
SUP. AREE ESTERNE	37.62 mq																																																																				
QUOTA GRONDA																																																																					
(49)	47.90 m																																																																				
(122)	45.56 m																																																																				
(123)	46.98 m																																																																				
QUOTA SUOLO																																																																					
(49)	41.82 m																																																																				
(122)	41.82 m																																																																				
(123)	41.82 m																																																																				
ALTEZZA																																																																					
(49)	6.08 m																																																																				
(122)	3.74 m																																																																				
(123)	5.16 m																																																																				
VOLUME	285.56 mc																																																																				
NUMERO PIANI	1																																																																				
P. TERRA	1																																																																				
INTERMEDI	-																																																																				
ATTICO	-																																																																				
SOTTOTETTO	-																																																																				
LARGHEZZA FRONTE	-																																																																				
PARI AL NUOVO																																																																					
BUONO																																																																					
SUFFICIENTE																																																																					
MEDIOCRE																																																																					
PRECARIO																																																																					
TRACCE LEGGIBILI																																																																					
CONSERVAZIONE INTEGRALE																																																																					
BASSA TRASFORMABILITA'																																																																					
MEDIA TRASFORMABILITA'																																																																					
ALTA TRASFORMABILITA'																																																																					
DEST. D'USO	<table border="1"> <tr><td>P.</td><td>CIVICO</td></tr> <tr><td>T INGRESSO RESIDENZA</td><td>10</td></tr> <tr><td>T LOCALE COMMERCIALE</td><td>8</td></tr> </table>	P.	CIVICO	T INGRESSO RESIDENZA	10	T LOCALE COMMERCIALE	8	ORTOFOTO	 	GRADO DI TRASFORMABILITA' E INTERVENTI AMMISSIBILI		<p><u>CLASSI DI TRASFORMABILITA'</u></p> <p>Media Trasformabilità</p> <p><u>INTERVENTI AMMISSIBILI</u></p> <p>Ristrutturazione edilizia Ristrutturazione urbanistica</p> <p>Interventi specialistici</p> <p>Elementi incongrui:</p> <p>Note:</p>																																																									
P.	CIVICO																																																																				
T INGRESSO RESIDENZA	10																																																																				
T LOCALE COMMERCIALE	8																																																																				
RISTRUTTURAZIONE	<table border="1"> <tr><td>COPERTURA</td><td></td></tr> <tr><td>FACCIATA</td><td></td></tr> <tr><td>INFISSI</td><td></td></tr> <tr><td>BALCONI</td><td></td></tr> <tr><td>EL. DECORATIVI</td><td></td></tr> <tr><td>EL. TECNOLOGICI</td><td></td></tr> </table>	COPERTURA		FACCIATA		INFISSI		BALCONI		EL. DECORATIVI		EL. TECNOLOGICI		COPERTURA E VOL.	 <table border="1"> <thead> <tr><th>N°</th><th>Area</th><th>Volume</th></tr> </thead> <tbody> <tr><td>49</td><td>16.51</td><td>100.35</td></tr> <tr><td>122</td><td>42.34</td><td>158.33</td></tr> <tr><td>123</td><td>5.21</td><td>26.88</td></tr> </tbody> </table> <p>I.F. = 2.81 mc/mq</p>	N°	Area	Volume	49	16.51	100.35	122	42.34	158.33	123	5.21	26.88																																										
COPERTURA																																																																					
FACCIATA																																																																					
INFISSI																																																																					
BALCONI																																																																					
EL. DECORATIVI																																																																					
EL. TECNOLOGICI																																																																					
N°	Area	Volume																																																																			
49	16.51	100.35																																																																			
122	42.34	158.33																																																																			
123	5.21	26.88																																																																			

ANALISI DESCRITTIVA DI DETTAGLIO

<p><u>ELEMENTI COSTRUTTIVI</u></p> <p>STRUTTURE VERTICALI</p> <table border="1"> <tr><td>MURATURA PORTANTE</td><td>X</td></tr> <tr><td>LATERIZI</td><td></td></tr> <tr><td>PIETRAME</td><td></td></tr> <tr><td>CEMENTO ARMATO</td><td></td></tr> <tr><td>MISTA</td><td></td></tr> </table> <p>STRUTTURE ORIZZONTALI</p> <table border="1"> <tr><td>LEGNO</td><td></td></tr> <tr><td>LATERO CEMENTO</td><td></td></tr> <tr><td>ALTRO</td><td></td></tr> </table> <p>COPERTURE</p> <table border="1"> <tr><td>UNA FALDA</td><td>X</td></tr> <tr><td>DOPPIA FALDA</td><td></td></tr> <tr><td>PADIGLIONE</td><td></td></tr> <tr><td>TERRAZZA PRATICABILE</td><td></td></tr> <tr><td>PIANA</td><td>X</td></tr> </table>	MURATURA PORTANTE	X	LATERIZI		PIETRAME		CEMENTO ARMATO		MISTA		LEGNO		LATERO CEMENTO		ALTRO		UNA FALDA	X	DOPPIA FALDA		PADIGLIONE		TERRAZZA PRATICABILE		PIANA	X	<p><u>FINITURE E DECORAZIONI</u></p> <p>FACCIATA</p> <table border="1"> <tr><td>INTONACO AL NATURALE</td><td></td></tr> <tr><td>INTONACO FRATT. FINE</td><td>X</td></tr> <tr><td>INTONACO FRATT. GROSSO</td><td></td></tr> <tr><td>INTONACO LISCIATO</td><td></td></tr> <tr><td>RIVESTIMENTO LAPIDEO</td><td></td></tr> <tr><td>RIVESTIMENTO CERAMICO</td><td></td></tr> <tr><td>COLORAZIONI</td><td></td></tr> <tr><td>FACCIATA</td><td></td></tr> <tr><td>BASAMENTO</td><td></td></tr> <tr><td>MARCAPIANO</td><td></td></tr> <tr><td>CORNICI DI GRONDA</td><td></td></tr> <tr><td>CORNICI FINESTRE</td><td></td></tr> <tr><td>CORNICI PORTONI</td><td></td></tr> <tr><td>FINESTRE</td><td></td></tr> <tr><td>PORTONI</td><td></td></tr> <tr><td>SERRANDE</td><td></td></tr> <tr><td>BALCONI</td><td></td></tr> </table>	INTONACO AL NATURALE		INTONACO FRATT. FINE	X	INTONACO FRATT. GROSSO		INTONACO LISCIATO		RIVESTIMENTO LAPIDEO		RIVESTIMENTO CERAMICO		COLORAZIONI		FACCIATA		BASAMENTO		MARCAPIANO		CORNICI DI GRONDA		CORNICI FINESTRE		CORNICI PORTONI		FINESTRE		PORTONI		SERRANDE		BALCONI		<p><u>INFISSI</u></p> <p>BALCONI</p> <table border="1"> <tr><td>CALPESTIO</td><td></td></tr> <tr><td>SOLAIO</td><td></td></tr> <tr><td>LAISTRA</td><td></td></tr> <tr><td>PARAPETTO</td><td></td></tr> <tr><td>FERRO BATTUTO</td><td></td></tr> <tr><td>MURATURA</td><td></td></tr> <tr><td>GHISA</td><td></td></tr> <tr><td>MATERIALE LAPIDEO</td><td></td></tr> <tr><td>MENSOLE</td><td></td></tr> <tr><td>C.A.</td><td></td></tr> <tr><td>METALLO</td><td></td></tr> <tr><td>COTTO</td><td></td></tr> <tr><td>MATERIALE LAPIDEO</td><td></td></tr> </table> <p>FINESTRE</p> <table border="1"> <tr><td>LEGNO</td><td>X</td></tr> <tr><td>ALLUMINIO ANODIZZATO</td><td></td></tr> <tr><td>P.V.C.</td><td></td></tr> <tr><td>AVVOLGIBILI</td><td></td></tr> <tr><td>SCURINI</td><td></td></tr> <tr><td>PORTELLONI</td><td></td></tr> <tr><td>PERSIANE</td><td></td></tr> <tr><td>GRATE E INFERRIATE</td><td></td></tr> </table> <p>PORTONI P.T.</p> <table border="1"> <tr><td>LEGNO</td><td>X</td></tr> <tr><td>LEGNO CON VETRI</td><td></td></tr> <tr><td>P.V.C.</td><td></td></tr> <tr><td>SERRANDE METALLICHE</td><td></td></tr> <tr><td>METALLO E VETRO</td><td></td></tr> <tr><td>VETRINE</td><td></td></tr> <tr><td>GRATE E INFERRIATE</td><td></td></tr> </table>	CALPESTIO		SOLAIO		LAISTRA		PARAPETTO		FERRO BATTUTO		MURATURA		GHISA		MATERIALE LAPIDEO		MENSOLE		C.A.		METALLO		COTTO		MATERIALE LAPIDEO		LEGNO	X	ALLUMINIO ANODIZZATO		P.V.C.		AVVOLGIBILI		SCURINI		PORTELLONI		PERSIANE		GRATE E INFERRIATE		LEGNO	X	LEGNO CON VETRI		P.V.C.		SERRANDE METALLICHE		METALLO E VETRO		VETRINE		GRATE E INFERRIATE		<p><u>SMALTIMENTO ACQUE</u></p> <p>GRONDE E PLUVIALI</p> <table border="1"> <tr><td>RAME</td><td></td></tr> <tr><td>FERRO</td><td></td></tr> <tr><td>MATERIE PLASTICHE</td><td></td></tr> <tr><td>MURATURA PORTANTE</td><td></td></tr> </table> <p>ELEMENTI ARCHITETTONICI</p> <table border="1"> <tr><td>TIMPANO</td><td></td></tr> <tr><td>CORNICI DI GRONDA</td><td></td></tr> <tr><td>MARCAPIANO</td><td></td></tr> <tr><td>BASAMENTO</td><td></td></tr> <tr><td>LESENE</td><td></td></tr> <tr><td>SPIGOLI DI FACCIATA</td><td></td></tr> <tr><td>CORNICI BUCATURE</td><td></td></tr> <tr><td>LASTRE</td><td></td></tr> <tr><td>SOGLIE</td><td></td></tr> </table>	RAME		FERRO		MATERIE PLASTICHE		MURATURA PORTANTE		TIMPANO		CORNICI DI GRONDA		MARCAPIANO		BASAMENTO		LESENE		SPIGOLI DI FACCIATA		CORNICI BUCATURE		LASTRE		SOGLIE	
MURATURA PORTANTE	X																																																																																																																																																
LATERIZI																																																																																																																																																	
PIETRAME																																																																																																																																																	
CEMENTO ARMATO																																																																																																																																																	
MISTA																																																																																																																																																	
LEGNO																																																																																																																																																	
LATERO CEMENTO																																																																																																																																																	
ALTRO																																																																																																																																																	
UNA FALDA	X																																																																																																																																																
DOPPIA FALDA																																																																																																																																																	
PADIGLIONE																																																																																																																																																	
TERRAZZA PRATICABILE																																																																																																																																																	
PIANA	X																																																																																																																																																
INTONACO AL NATURALE																																																																																																																																																	
INTONACO FRATT. FINE	X																																																																																																																																																
INTONACO FRATT. GROSSO																																																																																																																																																	
INTONACO LISCIATO																																																																																																																																																	
RIVESTIMENTO LAPIDEO																																																																																																																																																	
RIVESTIMENTO CERAMICO																																																																																																																																																	
COLORAZIONI																																																																																																																																																	
FACCIATA																																																																																																																																																	
BASAMENTO																																																																																																																																																	
MARCAPIANO																																																																																																																																																	
CORNICI DI GRONDA																																																																																																																																																	
CORNICI FINESTRE																																																																																																																																																	
CORNICI PORTONI																																																																																																																																																	
FINESTRE																																																																																																																																																	
PORTONI																																																																																																																																																	
SERRANDE																																																																																																																																																	
BALCONI																																																																																																																																																	
CALPESTIO																																																																																																																																																	
SOLAIO																																																																																																																																																	
LAISTRA																																																																																																																																																	
PARAPETTO																																																																																																																																																	
FERRO BATTUTO																																																																																																																																																	
MURATURA																																																																																																																																																	
GHISA																																																																																																																																																	
MATERIALE LAPIDEO																																																																																																																																																	
MENSOLE																																																																																																																																																	
C.A.																																																																																																																																																	
METALLO																																																																																																																																																	
COTTO																																																																																																																																																	
MATERIALE LAPIDEO																																																																																																																																																	
LEGNO	X																																																																																																																																																
ALLUMINIO ANODIZZATO																																																																																																																																																	
P.V.C.																																																																																																																																																	
AVVOLGIBILI																																																																																																																																																	
SCURINI																																																																																																																																																	
PORTELLONI																																																																																																																																																	
PERSIANE																																																																																																																																																	
GRATE E INFERRIATE																																																																																																																																																	
LEGNO	X																																																																																																																																																
LEGNO CON VETRI																																																																																																																																																	
P.V.C.																																																																																																																																																	
SERRANDE METALLICHE																																																																																																																																																	
METALLO E VETRO																																																																																																																																																	
VETRINE																																																																																																																																																	
GRATE E INFERRIATE																																																																																																																																																	
RAME																																																																																																																																																	
FERRO																																																																																																																																																	
MATERIE PLASTICHE																																																																																																																																																	
MURATURA PORTANTE																																																																																																																																																	
TIMPANO																																																																																																																																																	
CORNICI DI GRONDA																																																																																																																																																	
MARCAPIANO																																																																																																																																																	
BASAMENTO																																																																																																																																																	
LESENE																																																																																																																																																	
SPIGOLI DI FACCIATA																																																																																																																																																	
CORNICI BUCATURE																																																																																																																																																	
LASTRE																																																																																																																																																	
SOGLIE																																																																																																																																																	

DATI IDENTIFICATIVI	INDIVIDUAZIONE CARTOGRAFICA INDIRIZZO Vicolo Roma n°16 IDENTIFICATIVI CATASTALE ATTUALE Sezione Foglio 35 Mappale 365 IDENTIFICATIVI CATASTALE STORICO Sezione Foglio 35 Mappale 365		PROFILO COMPARTO		TIPOLOGIA RILEVATA																																																													
	DATI DIMENSIONALI	<table border="1"> <tr><td>SUP. COPERTA</td><td>508.78 mq</td></tr> <tr><td>SUP. AREE ESTERNE</td><td>395.37 mq</td></tr> <tr><td>QUOTA GRONDA</td><td></td></tr> <tr><td></td><td>(37) 45.56 m</td></tr> <tr><td></td><td>(38) 45.00 m</td></tr> <tr><td></td><td>(100) 46.62 m</td></tr> <tr><td>QUOTA SUOLO</td><td></td></tr> <tr><td></td><td>(37)(38)(100) 41.76 m</td></tr> <tr><td>ALTEZZA</td><td></td></tr> <tr><td></td><td>(37) 3.70 m</td></tr> <tr><td></td><td>(38) 3.24 m</td></tr> <tr><td></td><td>(100) 4.86 m</td></tr> <tr><td>VOLUME</td><td>471.06 mc</td></tr> <tr><td>NUMERO PIANI</td><td>1</td></tr> <tr><td>P. TERRA</td><td>1</td></tr> <tr><td>INTERMEDI</td><td>-</td></tr> <tr><td>ATTICO</td><td>-</td></tr> <tr><td>SOTTOTETTO</td><td>-</td></tr> <tr><td>LARGHEZZA FRONTE</td><td>-</td></tr> </table>					SUP. COPERTA	508.78 mq	SUP. AREE ESTERNE	395.37 mq	QUOTA GRONDA			(37) 45.56 m		(38) 45.00 m		(100) 46.62 m	QUOTA SUOLO			(37)(38)(100) 41.76 m	ALTEZZA			(37) 3.70 m		(38) 3.24 m		(100) 4.86 m	VOLUME	471.06 mc	NUMERO PIANI	1	P. TERRA	1	INTERMEDI	-	ATTICO	-	SOTTOTETTO	-	LARGHEZZA FRONTE	-	CATASTO STORICO		STATO DI CONSERVAZIONE	<table border="1"> <tr><td>PARI AL NUOVO</td><td></td></tr> <tr><td>BUONO</td><td></td></tr> <tr><td>SUFFICIENTE</td><td></td></tr> <tr><td>MEDIOCRE</td><td></td></tr> <tr><td>PRECARIO</td><td></td></tr> <tr><td>TRACCE LEGGIBILI</td><td></td></tr> </table>	PARI AL NUOVO		BUONO		SUFFICIENTE		MEDIOCRE		PRECARIO		TRACCE LEGGIBILI		STATO DI TRASFORMABILITA'	<table border="1"> <tr><td>CONSERVAZIONE INTEGRALE</td><td></td></tr> <tr><td>BASSA TRASFORMABILITA'</td><td></td></tr> <tr><td>MEDIA TRASFORMABILITA'</td><td></td></tr> <tr><td>ALTA TRASFORMABILITA'</td><td></td></tr> </table>	CONSERVAZIONE INTEGRALE		BASSA TRASFORMABILITA'	
SUP. COPERTA		508.78 mq																																																																
SUP. AREE ESTERNE	395.37 mq																																																																	
QUOTA GRONDA																																																																		
	(37) 45.56 m																																																																	
	(38) 45.00 m																																																																	
	(100) 46.62 m																																																																	
QUOTA SUOLO																																																																		
	(37)(38)(100) 41.76 m																																																																	
ALTEZZA																																																																		
	(37) 3.70 m																																																																	
	(38) 3.24 m																																																																	
	(100) 4.86 m																																																																	
VOLUME	471.06 mc																																																																	
NUMERO PIANI	1																																																																	
P. TERRA	1																																																																	
INTERMEDI	-																																																																	
ATTICO	-																																																																	
SOTTOTETTO	-																																																																	
LARGHEZZA FRONTE	-																																																																	
PARI AL NUOVO																																																																		
BUONO																																																																		
SUFFICIENTE																																																																		
MEDIOCRE																																																																		
PRECARIO																																																																		
TRACCE LEGGIBILI																																																																		
CONSERVAZIONE INTEGRALE																																																																		
BASSA TRASFORMABILITA'																																																																		
MEDIA TRASFORMABILITA'																																																																		
ALTA TRASFORMABILITA'																																																																		
DEST. D'USO	<table border="1"> <tr><td>P.</td><td>CIVICO</td></tr> <tr><td>T INGRESSO RESIDENZA</td><td>10</td></tr> <tr><td>T LOCALE COMMERCIALE</td><td>8</td></tr> </table>		P.	CIVICO	T INGRESSO RESIDENZA	10	T LOCALE COMMERCIALE	8	ORTOFOTO		STATO DI CONSERVAZIONE	<table border="1"> <tr><td>PARI AL NUOVO</td><td></td></tr> <tr><td>BUONO</td><td></td></tr> <tr><td>SUFFICIENTE</td><td></td></tr> <tr><td>MEDIOCRE</td><td></td></tr> <tr><td>PRECARIO</td><td></td></tr> <tr><td>TRACCE LEGGIBILI</td><td></td></tr> </table>	PARI AL NUOVO		BUONO		SUFFICIENTE		MEDIOCRE		PRECARIO		TRACCE LEGGIBILI		STATO DI TRASFORMABILITA'	<p><u>CLASSI DI TRASFORMABILITA'</u></p> <p>Alta trasformabilità</p> <p><u>INTERVENTI AMMISSIBILI</u></p> <p>Demolizione e ricostruzione totale Nuova costruzione</p> <p>Interventi specialistici</p> <p>Elementi incongrui:</p> <p>Note:</p>																																								
P.	CIVICO																																																																	
T INGRESSO RESIDENZA	10																																																																	
T LOCALE COMMERCIALE	8																																																																	
PARI AL NUOVO																																																																		
BUONO																																																																		
SUFFICIENTE																																																																		
MEDIOCRE																																																																		
PRECARIO																																																																		
TRACCE LEGGIBILI																																																																		
RISTRUTTURAZIONE	<table border="1"> <tr><td>COPERTURA</td><td></td></tr> <tr><td>FACCIATA</td><td></td></tr> <tr><td>INFISSI</td><td></td></tr> <tr><td>BALCONI</td><td></td></tr> <tr><td>EL. DECORATIVI</td><td></td></tr> <tr><td>EL. TECNOLOGICI</td><td></td></tr> </table>		COPERTURA		FACCIATA		INFISSI		BALCONI		EL. DECORATIVI		EL. TECNOLOGICI		COPERTURA E VOL.		GRADO DI TRASFORMABILITA' E INTERVENTI AMMISSIBILI																																																	
COPERTURA																																																																		
FACCIATA																																																																		
INFISSI																																																																		
BALCONI																																																																		
EL. DECORATIVI																																																																		
EL. TECNOLOGICI																																																																		

ANALISI DESCRITTIVA DI DETTAGLIO

ELEMENTI COSTRUTTIVI

STRUTTURE VERTICALI	
MURATURA PORTANTE	X
LATERIZI	
PIETRAME	
CEMENTO ARMATO	
MISTA	

STRUTTURE ORIZZONTALI	
LEGNO	
LATERO CEMENTO	
ALTRO	

COPERTURE	
UNA FALDA	X
DOPPIA FALDA	
PADIGLIONE	
TERRAZZA PRATICABILE	
PIANA	X

FINITURE E DECORAZIONI

FACCIATA	
INTONACO AL NATURALE	
INTONACO FRATT. FINE	X
INTONACO FRATT. GROSSO	
INTONACO LISCIATO	
RIVESTIMENTO LAPIDEO	
RIVESTIMENTO CERAMICO	
COLORAZIONI	
FACCIATA	
BASAMENTO	
MARCAPIANO	
CORNICI DI GRONDA	
CORNICI FINESTRE	
CORNICI PORTONI	
FINESTRE	
PORTONI	
SERRANDE	
BALCONI	

BALCONI	
CALPESTIO	
SOLAIO	
LASTRA	
PARAPETTO	
FERRO BATTUTO	
MURATURA	
GHISA	
MATERIALE LAPIDEO	
MENSOLE	
C.A.	
METALLO	
COTTO	
MATERIALE LAPIDEO	

INFISSI

FINESTRE	
LEGNO	X
ALLUMINIO ANODIZZATO	
P.V.C.	
AVVOLGIBILI	
SCURINI	
PORTELLONI	
PERSIANE	
GRATE E INFERRIATE	

PORTONI P.T.	
LEGNO	X
LEGNO CON VETRI	
P.V.C.	
SERRANDE METALLICHE	
METALLO E VETRO	
VETRINE	
GRATE E INFERRIATE	

SMALTIMENTO ACQUE

GRONDE E PLUVIALI	
RAME	
FERRO	
MATERIE PLASTICHE	
MURATURA PORTANTE	

ELEMENTI ARCHITETTONICI	
TIMPANO	
CORNICI DI GRONDA	
MARCAPIANO	
BASAMENTO	
LESENE	
SPIGOLI DI FACCIATA	
CORNICI BUCATURE	
LASTRE	
SOGLIE	

DATI IDENTIFICATIVI	INDIVIDUAZIONE CARTOGRAFICA INDIRIZZO Vicolo Roma n°24 IDENTIFICATIVI CATASTALE ATTUALE Sezione Foglio 35 Mappale 383 IDENTIFICATIVI CATASTALE STORICO Sezione Foglio 35 Mappale 383	PROFILO COMPARTO		TIPOLOGIA RILEVATA																																															
DATI DIMENSIONALI	<table border="1"> <tr><td>SUP. COPERTA</td><td>242.87 mq</td></tr> <tr><td>SUP. AREE ESTERNE</td><td>147.00 mq</td></tr> <tr><td>QUOTA GRONDA</td><td>(134) 44.97 m</td></tr> <tr><td>QUOTA SUOLO</td><td>(134) 41.36 m</td></tr> <tr><td>ALTEZZA</td><td>(134) 3.61 m</td></tr> <tr><td>VOLUME</td><td>346.50 mc</td></tr> <tr><td>NUMERO PIANI</td><td>1</td></tr> <tr><td>P. TERRA</td><td>1</td></tr> <tr><td>INTERMEDI</td><td>-</td></tr> <tr><td>ATTICO</td><td>-</td></tr> <tr><td>SOTTOTETTO</td><td>-</td></tr> <tr><td>LARGHEZZA FRONTE</td><td>-</td></tr> </table>	SUP. COPERTA	242.87 mq	SUP. AREE ESTERNE	147.00 mq	QUOTA GRONDA	(134) 44.97 m	QUOTA SUOLO	(134) 41.36 m	ALTEZZA	(134) 3.61 m	VOLUME	346.50 mc	NUMERO PIANI	1	P. TERRA	1	INTERMEDI	-	ATTICO	-	SOTTOTETTO	-	LARGHEZZA FRONTE	-	CATASTO STORICO	 Pratica C.E. n.	STATO DI CONSERVAZIONE	<table border="1"> <tr><td>PARI AL NUOVO</td><td></td></tr> <tr><td>BUONO</td><td></td></tr> <tr><td>SUFFICIENTE</td><td></td></tr> <tr><td>MEDIOCRE</td><td></td></tr> <tr><td>PRECARIO</td><td></td></tr> <tr><td>TRACCE LEGGIBILI</td><td></td></tr> </table>	PARI AL NUOVO		BUONO		SUFFICIENTE		MEDIOCRE		PRECARIO		TRACCE LEGGIBILI		STATO DI TRASFORMABILITA'	<table border="1"> <tr><td>CONSERVAZIONE INTEGRALE</td><td></td></tr> <tr><td>BASSA TRASFORMABILITA'</td><td></td></tr> <tr><td>MEDIA TRASFORMABILITA'</td><td></td></tr> <tr><td>ALTA TRASFORMABILITA'</td><td></td></tr> </table>	CONSERVAZIONE INTEGRALE		BASSA TRASFORMABILITA'		MEDIA TRASFORMABILITA'		ALTA TRASFORMABILITA'	
SUP. COPERTA	242.87 mq																																																		
SUP. AREE ESTERNE	147.00 mq																																																		
QUOTA GRONDA	(134) 44.97 m																																																		
QUOTA SUOLO	(134) 41.36 m																																																		
ALTEZZA	(134) 3.61 m																																																		
VOLUME	346.50 mc																																																		
NUMERO PIANI	1																																																		
P. TERRA	1																																																		
INTERMEDI	-																																																		
ATTICO	-																																																		
SOTTOTETTO	-																																																		
LARGHEZZA FRONTE	-																																																		
PARI AL NUOVO																																																			
BUONO																																																			
SUFFICIENTE																																																			
MEDIOCRE																																																			
PRECARIO																																																			
TRACCE LEGGIBILI																																																			
CONSERVAZIONE INTEGRALE																																																			
BASSA TRASFORMABILITA'																																																			
MEDIA TRASFORMABILITA'																																																			
ALTA TRASFORMABILITA'																																																			
DEST. D'USO	<table border="1"> <tr><td>P.</td><td>CIVICO</td></tr> <tr><td>T INGRESSO RESIDENZA</td><td>24</td></tr> </table>	P.	CIVICO	T INGRESSO RESIDENZA	24	ORTOFOTO	 	GRADO DI TRASFORMABILITA' E INTERVENTI AMMISSIBILI		<p><u>CLASSI DI TRASFORMABILITA'</u></p> <p>Media Trasformabilità</p> <p><u>INTERVENTI AMMISSIBILI</u></p> <p>Ristrutturazione edilizia Ristrutturazione urbanistica</p> <p>Interventi specialistici</p> <p>Elementi incongrui:</p> <p>Note:</p>																																									
P.	CIVICO																																																		
T INGRESSO RESIDENZA	24																																																		
RISTRUTTURAZIONE	<table border="1"> <tr><td>COPERTURA</td><td></td></tr> <tr><td>FACCIATA</td><td></td></tr> <tr><td>INFISSI</td><td></td></tr> <tr><td>BALCONI</td><td></td></tr> <tr><td>EL. DECORATIVI</td><td></td></tr> <tr><td>EL. TECNOLOGICI</td><td></td></tr> </table>	COPERTURA		FACCIATA		INFISSI		BALCONI		EL. DECORATIVI		EL. TECNOLOGICI		COPERTURA E VOL.	 N° 134 Area 95.87 Volume 346.50 I.F. = 1.43 mc/mq																																				
COPERTURA																																																			
FACCIATA																																																			
INFISSI																																																			
BALCONI																																																			
EL. DECORATIVI																																																			
EL. TECNOLOGICI																																																			

ANALISI DESCRITTIVA DI DETTAGLIO

ELEMENTI COSTRUTTIVI

STRUTTURE VERTICALI	
MURATURA PORTANTE	X
LATERIZI	
PIETRAME	
CEMENTO ARMATO	
MISTA	

STRUTTURE ORIZZONTALI	
LEGNO	
LATERO CEMENTO	
ALTRO	

COPERTURE	
UNA FALDA	X
DOPPIA FALDA	
PADIGLIONE	
TERRAZZA PRATICABILE	
PIANA	X

FINITURE E DECORAZIONI

FACCIATA	
INTONACO AL NATURALE	
INTONACO FRATT. FINE	X
INTONACO FRATT. GROSSO	
INTONACO LISCIATO	
RIVESTIMENTO LAPIDEO	
RIVESTIMENTO CERAMICO	
COLORAZIONI	
FACCIATA	
BASAMENTO	
MARCAPIANO	
CORNICI DI GRONDA	
CORNICI FINESTRE	
CORNICI PORTONI	
FINESTRE	
PORTONI	
SERRANDE	
BALCONI	

BALCONI	
CALPESTIO	
SOLAIO	
LASTRA	
PARAPETTO	
FERRO BATTUTO	
MURATURA	
GHISA	
MATERIALE LAPIDEO	
MENSOLE	
C.A.	
METALLO	
COTTO	
MATERIALE LAPIDEO	

INFISSI


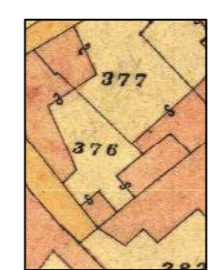
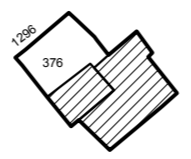



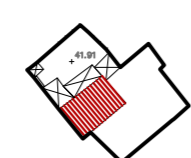
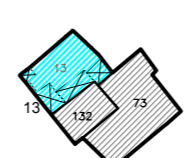
FINESTRE	
LEGNO	X
ALLUMINIO ANODIZZATO	
P.V.C.	
AVVOLGIBILI	
SCURINI	
PORTELLONI	
PERSIANE	
GRATE E INFERRIATE	

PORTONI P.T.	
LEGNO	X
LEGNO CON VETRI	
P.V.C.	
SERRANDE METALLICHE	
METALLO E VETRO	
VETRINE	
GRATE E INFERRIATE	

SMALTIMENTO ACQUE


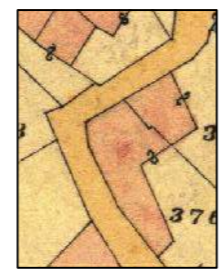





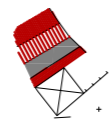
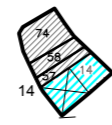
GRONDE E PLUVIALI	
RAME	
FERRO	
MATERIE PLASTICHE	
MURATURA PORTANTE	

ELEMENTI ARCHITETTONICI	
TIMPANO	
CORNICI DI GRONDA	
MARCAPIANO	
BASAMENTO	
LESENE	
SPIGOLI DI FACCIATA	
CORNICI BUCATURE	
LASTRE	
SOGLIE	

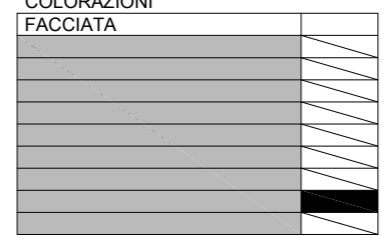
	INDIVIDUAZIONE CARTOGRAFICA INDIRIZZO Vico Roma n° IDENTIFICATIVI CATASTALE ATTUALE Sezione Foglio 35 Mappale 376 IDENTIFICATIVI CATASTALE STORICO Sezione Foglio 35 Mappale 376	PROFILO COMPARTO		TIPOLOGIA RILEVATA																																																											
DATI DIMENSIONALI	<table border="1"> <tr><td>SUP. COPERTA</td><td>208.84 mq</td></tr> <tr><td>SUP. AREE ESTERNE</td><td>70.20 mq</td></tr> <tr><td>QUOTA GRONDA</td><td></td></tr> <tr><td></td><td>(73) 45.32 m</td></tr> <tr><td></td><td>(132) 45.72 m</td></tr> <tr><td>QUOTA SUOLO</td><td></td></tr> <tr><td></td><td>(73) 41.36 m</td></tr> <tr><td></td><td>(132) 41.70 m</td></tr> <tr><td>ALTEZZA</td><td></td></tr> <tr><td></td><td>(73) 3.96 m</td></tr> <tr><td></td><td>(132) 4.02 m</td></tr> <tr><td>VOLUME</td><td>551.25 mc</td></tr> <tr><td>NUMERO PIANI</td><td>1</td></tr> <tr><td>P. TERRA</td><td>1</td></tr> <tr><td>INTERMEDI</td><td>-</td></tr> <tr><td>ATTICO</td><td>-</td></tr> <tr><td>SOTTOTETTO</td><td>-</td></tr> <tr><td>LARGHEZZA FRONTE</td><td>-</td></tr> </table>	SUP. COPERTA	208.84 mq	SUP. AREE ESTERNE	70.20 mq	QUOTA GRONDA			(73) 45.32 m		(132) 45.72 m	QUOTA SUOLO			(73) 41.36 m		(132) 41.70 m	ALTEZZA			(73) 3.96 m		(132) 4.02 m	VOLUME	551.25 mc	NUMERO PIANI	1	P. TERRA	1	INTERMEDI	-	ATTICO	-	SOTTOTETTO	-	LARGHEZZA FRONTE	-	CATASTO STORICO	  <p>Pratica C.E. n.</p>	STATO DI CONSERVAZIONE	<table border="1"> <tr><td>PARI AL NUOVO</td><td></td></tr> <tr><td>BUONO</td><td></td></tr> <tr><td>SUFFICIENTE</td><td></td></tr> <tr><td>MEDIOCRE</td><td style="background-color: orange;"></td></tr> <tr><td>PRECARIO</td><td></td></tr> <tr><td>TRACCE LEGGIBILI</td><td></td></tr> </table>	PARI AL NUOVO		BUONO		SUFFICIENTE		MEDIOCRE		PRECARIO		TRACCE LEGGIBILI		STATO DI TRASFORMABILITA'	<table border="1"> <tr><td>CONSERVAZIONE INTEGRALE</td><td></td></tr> <tr><td>BASSA TRASFORMABILITA'</td><td></td></tr> <tr><td>MEDIA TRASFORMABILITA'</td><td></td></tr> <tr><td>ALTA TRASFORMABILITA'</td><td style="background-color: gray;"></td></tr> </table>	CONSERVAZIONE INTEGRALE		BASSA TRASFORMABILITA'		MEDIA TRASFORMABILITA'		ALTA TRASFORMABILITA'	
SUP. COPERTA	208.84 mq																																																														
SUP. AREE ESTERNE	70.20 mq																																																														
QUOTA GRONDA																																																															
	(73) 45.32 m																																																														
	(132) 45.72 m																																																														
QUOTA SUOLO																																																															
	(73) 41.36 m																																																														
	(132) 41.70 m																																																														
ALTEZZA																																																															
	(73) 3.96 m																																																														
	(132) 4.02 m																																																														
VOLUME	551.25 mc																																																														
NUMERO PIANI	1																																																														
P. TERRA	1																																																														
INTERMEDI	-																																																														
ATTICO	-																																																														
SOTTOTETTO	-																																																														
LARGHEZZA FRONTE	-																																																														
PARI AL NUOVO																																																															
BUONO																																																															
SUFFICIENTE																																																															
MEDIOCRE																																																															
PRECARIO																																																															
TRACCE LEGGIBILI																																																															
CONSERVAZIONE INTEGRALE																																																															
BASSA TRASFORMABILITA'																																																															
MEDIA TRASFORMABILITA'																																																															
ALTA TRASFORMABILITA'																																																															
DEST. D'USO	<table border="1"> <tr><td>P.</td><td>CIVICO</td></tr> <tr><td>T</td><td>EDIFICIO RESIDENZIALE</td></tr> </table>	P.	CIVICO	T	EDIFICIO RESIDENZIALE	ORTOFOTO	 	GRADO DI TRASFORMABILITA' E INTERVENTI AMMISSIBILI		CLASSI DI TRASFORMABILITA' Bassa trasformabilità INTERVENTI AMMISSIBILI Manutenzione ordinaria Manutenzione straordinaria Restauro e risanamento conservativo Interventi specialistici																																																					
P.	CIVICO																																																														
T	EDIFICIO RESIDENZIALE																																																														
RISTRUTTURAZIONE	<table border="1"> <tr><td>COPERTURA</td><td></td></tr> <tr><td>FACCIATA</td><td></td></tr> <tr><td>INFISSI</td><td></td></tr> <tr><td>BALCONI</td><td></td></tr> <tr><td>EL. DECORATIVI</td><td></td></tr> <tr><td>EL. TECNOLOGICI</td><td></td></tr> </table>	COPERTURA		FACCIATA		INFISSI		BALCONI		EL. DECORATIVI		EL. TECNOLOGICI		COPERTURA E VOL.	  <table border="1"> <thead> <tr><th>N°</th><th>Area</th><th>Volume</th></tr> </thead> <tbody> <tr><td>73</td><td>101.52</td><td>402.04</td></tr> <tr><td>132</td><td>37.12</td><td>149.21</td></tr> </tbody> </table> <p>I.F. = 2.64 mc/mq</p>	N°	Area	Volume	73	101.52	402.04	132	37.12	149.21	STATO DI CONSERVAZIONE		Elementi incongrui: Note:																																				
COPERTURA																																																															
FACCIATA																																																															
INFISSI																																																															
BALCONI																																																															
EL. DECORATIVI																																																															
EL. TECNOLOGICI																																																															
N°	Area	Volume																																																													
73	101.52	402.04																																																													
132	37.12	149.21																																																													

ANALISI DESCRITTIVA DI DETTAGLIO

<p>ELEMENTI COSTRUTTIVI</p> <p>STRUTTURE VERTICALI</p> <table border="1"> <tr><td>MURATURA PORTANTE</td><td>X</td></tr> <tr><td>LATERIZI</td><td></td></tr> <tr><td>PIETRAME</td><td></td></tr> <tr><td>CEMENTO ARMATO</td><td></td></tr> <tr><td>MISTA</td><td></td></tr> </table> <p>STRUTTURE ORIZZONTALI</p> <table border="1"> <tr><td>LEGNO</td><td></td></tr> <tr><td>LATERO CEMENTO</td><td>X</td></tr> <tr><td>ALTRO</td><td></td></tr> </table> <p>COPERTURE</p> <table border="1"> <tr><td>UNA FALDA</td><td></td></tr> <tr><td>DOPPIA FALDA</td><td></td></tr> <tr><td>PADIGLIONE</td><td></td></tr> <tr><td>TERRAZZA PRATICABILE</td><td>X</td></tr> <tr><td>PIANA</td><td></td></tr> </table>	MURATURA PORTANTE	X	LATERIZI		PIETRAME		CEMENTO ARMATO		MISTA		LEGNO		LATERO CEMENTO	X	ALTRO		UNA FALDA		DOPPIA FALDA		PADIGLIONE		TERRAZZA PRATICABILE	X	PIANA		<p>FINITURE E DECORAZIONI</p> <p>FACCIATA</p> <table border="1"> <tr><td>INTONACO AL NATURALE</td><td></td></tr> <tr><td>INTONACO FRATT. FINE</td><td>X</td></tr> <tr><td>INTONACO FRATT. GROSSO</td><td></td></tr> <tr><td>INTONACO LISCIATO</td><td></td></tr> <tr><td>RIVESTIMENTO LAPIDEO</td><td></td></tr> <tr><td>RIVESTIMENTO CERAMICO</td><td></td></tr> </table> <p>COLORAZIONI</p> <table border="1"> <tr><td>FACCIATA</td><td style="background-color: gray;"></td></tr> <tr><td>BASAMENTO</td><td></td></tr> <tr><td>MARCAPIANO</td><td></td></tr> <tr><td>CORNICI DI GRONDA</td><td></td></tr> <tr><td>CORNICI FINESTRE</td><td></td></tr> <tr><td>CORNICI PORTONI</td><td></td></tr> <tr><td>FINESTRE</td><td></td></tr> <tr><td>PORTONI</td><td></td></tr> <tr><td>SERRANDE</td><td></td></tr> <tr><td>BALCONI</td><td></td></tr> </table>	INTONACO AL NATURALE		INTONACO FRATT. FINE	X	INTONACO FRATT. GROSSO		INTONACO LISCIATO		RIVESTIMENTO LAPIDEO		RIVESTIMENTO CERAMICO		FACCIATA		BASAMENTO		MARCAPIANO		CORNICI DI GRONDA		CORNICI FINESTRE		CORNICI PORTONI		FINESTRE		PORTONI		SERRANDE		BALCONI		<p>BALCONI</p> <table border="1"> <tr><td>CALPESTIO</td><td></td></tr> <tr><td>SOLAIO</td><td></td></tr> <tr><td>LASTRA</td><td></td></tr> <tr><td>PARAPETTO</td><td></td></tr> <tr><td>FERRO BATTUTO</td><td></td></tr> <tr><td>MURATURA</td><td></td></tr> <tr><td>GHISA</td><td></td></tr> <tr><td>MATERIALE LAPIDEO</td><td></td></tr> <tr><td>MENSOLE</td><td></td></tr> <tr><td>C.A.</td><td></td></tr> <tr><td>METALLO</td><td></td></tr> <tr><td>COTTO</td><td></td></tr> <tr><td>MATERIALE LAPIDEO</td><td></td></tr> </table>	CALPESTIO		SOLAIO		LASTRA		PARAPETTO		FERRO BATTUTO		MURATURA		GHISA		MATERIALE LAPIDEO		MENSOLE		C.A.		METALLO		COTTO		MATERIALE LAPIDEO		<p>INFISSI</p> <p>FINESTRE</p> <table border="1"> <tr><td>LEGNO</td><td></td></tr> <tr><td>ALLUMINIO ANODIZZATO</td><td></td></tr> <tr><td>P.V.C.</td><td></td></tr> <tr><td>AVVOLGIBILI</td><td></td></tr> <tr><td>SCURINI</td><td></td></tr> <tr><td>PORTELLONI</td><td></td></tr> <tr><td>PERSIANE</td><td></td></tr> <tr><td>GRATE E INFERRIATE</td><td></td></tr> </table> <p>PORTONI P.T.</p> <table border="1"> <tr><td>LEGNO</td><td></td></tr> <tr><td>LEGNO CON VETRI</td><td></td></tr> <tr><td>P.V.C.</td><td></td></tr> <tr><td>SERRANDE METALLICHE</td><td></td></tr> <tr><td>METALLO E VETRO</td><td></td></tr> <tr><td>VETRINE</td><td></td></tr> <tr><td>GRATE E INFERRIATE</td><td></td></tr> </table>	LEGNO		ALLUMINIO ANODIZZATO		P.V.C.		AVVOLGIBILI		SCURINI		PORTELLONI		PERSIANE		GRATE E INFERRIATE		LEGNO		LEGNO CON VETRI		P.V.C.		SERRANDE METALLICHE		METALLO E VETRO		VETRINE		GRATE E INFERRIATE		<p>SMALTIMENTO ACQUE</p> <p>GRONDE E PLUVIALI</p> <table border="1"> <tr><td>RAME</td><td></td></tr> <tr><td>FERRO</td><td></td></tr> <tr><td>MATERIE PLASTICHE</td><td></td></tr> <tr><td>MURATURA PORTANTE</td><td></td></tr> </table> <p>ELEMENTI ARCHITETTONICI</p> <table border="1"> <tr><td>TIMPANO</td><td></td></tr> <tr><td>CORNICI DI GRONDA</td><td></td></tr> <tr><td>MARCAPIANO</td><td></td></tr> <tr><td>BASAMENTO</td><td></td></tr> <tr><td>LESENE</td><td></td></tr> <tr><td>SPIGOLI DI FACCIATA</td><td></td></tr> <tr><td>CORNICI BUCATURE</td><td></td></tr> <tr><td>LASTRE</td><td></td></tr> <tr><td>SOGLIE</td><td></td></tr> </table>	RAME		FERRO		MATERIE PLASTICHE		MURATURA PORTANTE		TIMPANO		CORNICI DI GRONDA		MARCAPIANO		BASAMENTO		LESENE		SPIGOLI DI FACCIATA		CORNICI BUCATURE		LASTRE		SOGLIE	
MURATURA PORTANTE	X																																																																																																																																															
LATERIZI																																																																																																																																																
PIETRAME																																																																																																																																																
CEMENTO ARMATO																																																																																																																																																
MISTA																																																																																																																																																
LEGNO																																																																																																																																																
LATERO CEMENTO	X																																																																																																																																															
ALTRO																																																																																																																																																
UNA FALDA																																																																																																																																																
DOPPIA FALDA																																																																																																																																																
PADIGLIONE																																																																																																																																																
TERRAZZA PRATICABILE	X																																																																																																																																															
PIANA																																																																																																																																																
INTONACO AL NATURALE																																																																																																																																																
INTONACO FRATT. FINE	X																																																																																																																																															
INTONACO FRATT. GROSSO																																																																																																																																																
INTONACO LISCIATO																																																																																																																																																
RIVESTIMENTO LAPIDEO																																																																																																																																																
RIVESTIMENTO CERAMICO																																																																																																																																																
FACCIATA																																																																																																																																																
BASAMENTO																																																																																																																																																
MARCAPIANO																																																																																																																																																
CORNICI DI GRONDA																																																																																																																																																
CORNICI FINESTRE																																																																																																																																																
CORNICI PORTONI																																																																																																																																																
FINESTRE																																																																																																																																																
PORTONI																																																																																																																																																
SERRANDE																																																																																																																																																
BALCONI																																																																																																																																																
CALPESTIO																																																																																																																																																
SOLAIO																																																																																																																																																
LASTRA																																																																																																																																																
PARAPETTO																																																																																																																																																
FERRO BATTUTO																																																																																																																																																
MURATURA																																																																																																																																																
GHISA																																																																																																																																																
MATERIALE LAPIDEO																																																																																																																																																
MENSOLE																																																																																																																																																
C.A.																																																																																																																																																
METALLO																																																																																																																																																
COTTO																																																																																																																																																
MATERIALE LAPIDEO																																																																																																																																																
LEGNO																																																																																																																																																
ALLUMINIO ANODIZZATO																																																																																																																																																
P.V.C.																																																																																																																																																
AVVOLGIBILI																																																																																																																																																
SCURINI																																																																																																																																																
PORTELLONI																																																																																																																																																
PERSIANE																																																																																																																																																
GRATE E INFERRIATE																																																																																																																																																
LEGNO																																																																																																																																																
LEGNO CON VETRI																																																																																																																																																
P.V.C.																																																																																																																																																
SERRANDE METALLICHE																																																																																																																																																
METALLO E VETRO																																																																																																																																																
VETRINE																																																																																																																																																
GRATE E INFERRIATE																																																																																																																																																
RAME																																																																																																																																																
FERRO																																																																																																																																																
MATERIE PLASTICHE																																																																																																																																																
MURATURA PORTANTE																																																																																																																																																
TIMPANO																																																																																																																																																
CORNICI DI GRONDA																																																																																																																																																
MARCAPIANO																																																																																																																																																
BASAMENTO																																																																																																																																																
LESENE																																																																																																																																																
SPIGOLI DI FACCIATA																																																																																																																																																
CORNICI BUCATURE																																																																																																																																																
LASTRE																																																																																																																																																
SOGLIE																																																																																																																																																

DATI IDENTIFICATIVI	INDIVIDUAZIONE CARTOGRAFICA INDIRIZZO Vico Roma n° 11 IDENTIFICATIVI CATASTALE ATTUALE Sezione Foglio 35 Mappale 1296 IDENTIFICATIVI CATASTALE STORICO Sezione Foglio 35 Mappale 376	PROFILO COMPARTO		TIPOLOGIA RILEVATA																																																																	
DATI DIMENSIONALI	<table border="1"> <tr><td>SUP. COPERTA</td><td>91.88 mq</td></tr> <tr><td>SUP. AREE ESTERNE</td><td>36.24 mq</td></tr> <tr><td>QUOTA GRONDA</td><td></td></tr> <tr><td>(57)</td><td>44.46 m</td></tr> <tr><td>(58)</td><td>48.20 m</td></tr> <tr><td>(74)</td><td>48.34 m</td></tr> <tr><td>QUOTA SUOLO</td><td></td></tr> <tr><td>(57)</td><td>41.88 m</td></tr> <tr><td>(58)</td><td>41.88 m</td></tr> <tr><td>(74)</td><td>41.76 m</td></tr> <tr><td>ALTEZZA</td><td></td></tr> <tr><td>(57)</td><td>2.58 m</td></tr> <tr><td>(58)</td><td>6.32 m</td></tr> <tr><td>(74)</td><td>6.58 m</td></tr> <tr><td>VOLUME</td><td>321.01 mc</td></tr> <tr><td>NUMERO PIANI</td><td>2</td></tr> <tr><td>P. TERRA</td><td>1</td></tr> <tr><td>INTERMEDI</td><td>1</td></tr> <tr><td>ATTICO</td><td>-</td></tr> <tr><td>SOTTOTETTO</td><td>-</td></tr> <tr><td>LARGHEZZA FRONTE</td><td></td></tr> </table>	SUP. COPERTA	91.88 mq	SUP. AREE ESTERNE	36.24 mq	QUOTA GRONDA		(57)	44.46 m	(58)	48.20 m	(74)	48.34 m	QUOTA SUOLO		(57)	41.88 m	(58)	41.88 m	(74)	41.76 m	ALTEZZA		(57)	2.58 m	(58)	6.32 m	(74)	6.58 m	VOLUME	321.01 mc	NUMERO PIANI	2	P. TERRA	1	INTERMEDI	1	ATTICO	-	SOTTOTETTO	-	LARGHEZZA FRONTE		CATASTO STORICO	  <p>Pratica C.E. n.</p>	STATO DI CONSERVAZIONE	<table border="1"> <tr><td>PARI AL NUOVO</td><td></td></tr> <tr><td>BUONO</td><td style="background-color: #00FF00;"></td></tr> <tr><td>SUFFICIENTE</td><td></td></tr> <tr><td>MEDIOCRE</td><td></td></tr> <tr><td>PRECARIO</td><td></td></tr> <tr><td>TRACCE LEGGIBILI</td><td></td></tr> </table>	PARI AL NUOVO		BUONO		SUFFICIENTE		MEDIOCRE		PRECARIO		TRACCE LEGGIBILI		STATO DI TRASFORMABILITA'	<table border="1"> <tr><td>CONSERVAZIONE INTEGRALE</td><td></td></tr> <tr><td>BASSA TRASFORMABILITA'</td><td></td></tr> <tr><td>MEDIA TRASFORMABILITA'</td><td></td></tr> <tr><td>ALTA TRASFORMABILITA'</td><td style="background-color: #808080;"></td></tr> </table>	CONSERVAZIONE INTEGRALE		BASSA TRASFORMABILITA'		MEDIA TRASFORMABILITA'		ALTA TRASFORMABILITA'	
SUP. COPERTA	91.88 mq																																																																				
SUP. AREE ESTERNE	36.24 mq																																																																				
QUOTA GRONDA																																																																					
(57)	44.46 m																																																																				
(58)	48.20 m																																																																				
(74)	48.34 m																																																																				
QUOTA SUOLO																																																																					
(57)	41.88 m																																																																				
(58)	41.88 m																																																																				
(74)	41.76 m																																																																				
ALTEZZA																																																																					
(57)	2.58 m																																																																				
(58)	6.32 m																																																																				
(74)	6.58 m																																																																				
VOLUME	321.01 mc																																																																				
NUMERO PIANI	2																																																																				
P. TERRA	1																																																																				
INTERMEDI	1																																																																				
ATTICO	-																																																																				
SOTTOTETTO	-																																																																				
LARGHEZZA FRONTE																																																																					
PARI AL NUOVO																																																																					
BUONO																																																																					
SUFFICIENTE																																																																					
MEDIOCRE																																																																					
PRECARIO																																																																					
TRACCE LEGGIBILI																																																																					
CONSERVAZIONE INTEGRALE																																																																					
BASSA TRASFORMABILITA'																																																																					
MEDIA TRASFORMABILITA'																																																																					
ALTA TRASFORMABILITA'																																																																					
DEST. D'USO	<table border="1"> <tr><td>P.</td><td>CIVICO</td></tr> <tr><td>T INGRESSO CARRABILE Vico Roma</td><td>1</td></tr> <tr><td>T INGRESSO RESIDENZA Via Roma</td><td>17</td></tr> </table>	P.	CIVICO	T INGRESSO CARRABILE Vico Roma	1	T INGRESSO RESIDENZA Via Roma	17	ORTOFOTO	 	GRADO DI TRASFORMABILITA' E INTERVENTI AMMISSIBILI	 	<p><u>CLASSI DI TRASFORMABILITA'</u></p> <p>Media trasformabilità</p> <p><u>INTERVENTI AMMISSIBILI</u></p> <p>Ristrutturazione edilizia Ristrutturazione urbanistica</p> <p>Interventi specialistici</p>																																																									
P.	CIVICO																																																																				
T INGRESSO CARRABILE Vico Roma	1																																																																				
T INGRESSO RESIDENZA Via Roma	17																																																																				
RISTRUTTURAZIONE	<table border="1"> <tr><td>COPERTURA</td><td></td></tr> <tr><td>FACCIATA</td><td></td></tr> <tr><td>INFISSI</td><td></td></tr> <tr><td>BALCONI</td><td></td></tr> <tr><td>EL. DECORATIVI</td><td></td></tr> <tr><td>EL. TECNOLOGICI</td><td></td></tr> </table>	COPERTURA		FACCIATA		INFISSI		BALCONI		EL. DECORATIVI		EL. TECNOLOGICI		COPERTURA E VOL.	  <table border="1"> <thead> <tr><th>N°</th><th>Area</th><th>Volume</th></tr> </thead> <tbody> <tr><td>57</td><td>10.31</td><td>26.60</td></tr> <tr><td>58</td><td>14.90</td><td>94.16</td></tr> <tr><td>74</td><td>30.43</td><td>200.25</td></tr> </tbody> </table> <p>I.F. = 3.49 mc/mq</p>	N°	Area	Volume	57	10.31	26.60	58	14.90	94.16	74	30.43	200.25	STATO DI CONSERVAZIONE		STATO DI TRASFORMABILITA'	<p>Elementi incongrui:</p> <p>Note:</p>																																						
COPERTURA																																																																					
FACCIATA																																																																					
INFISSI																																																																					
BALCONI																																																																					
EL. DECORATIVI																																																																					
EL. TECNOLOGICI																																																																					
N°	Area	Volume																																																																			
57	10.31	26.60																																																																			
58	14.90	94.16																																																																			
74	30.43	200.25																																																																			

ANALISI DESCRITTIVA DI DETTAGLIO




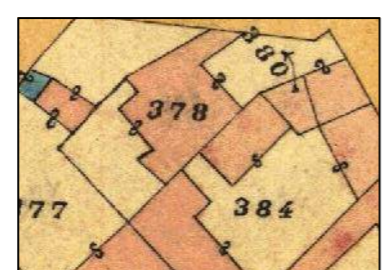
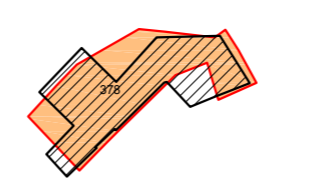



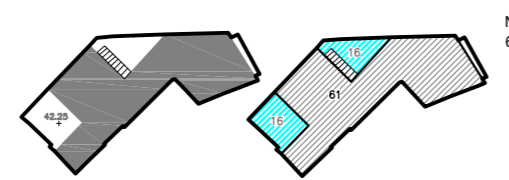
<p><u>ELEMENTI COSTRUTTIVI</u></p> <p>STRUTTURE VERTICALI</p> <table border="1"> <tr><td>MURATURA PORTANTE</td><td></td></tr> <tr><td>LATERIZI</td><td></td></tr> <tr><td>PIETREME</td><td></td></tr> <tr><td>CEMENTO ARMATO</td><td>X</td></tr> <tr><td>MISTA</td><td></td></tr> </table> <p>STRUTTURE ORIZZONTALI</p> <table border="1"> <tr><td>LEGNO</td><td></td></tr> <tr><td>LATERO CEMENTO</td><td>X</td></tr> <tr><td>ALTRO</td><td></td></tr> </table> <p>COPERTURE</p> <table border="1"> <tr><td>UNA FALDA</td><td></td></tr> <tr><td>DOPPIA FALDA</td><td></td></tr> <tr><td>PADIGLIONE</td><td></td></tr> <tr><td>TERRAZZA PRATICABILE</td><td></td></tr> <tr><td>PIANA</td><td>X</td></tr> </table>	MURATURA PORTANTE		LATERIZI		PIETREME		CEMENTO ARMATO	X	MISTA		LEGNO		LATERO CEMENTO	X	ALTRO		UNA FALDA		DOPPIA FALDA		PADIGLIONE		TERRAZZA PRATICABILE		PIANA	X	<p><u>FINITURE E DECORAZIONI</u></p> <p>FACCIATA</p> <table border="1"> <tr><td>INTONACO AL NATURALE</td><td></td></tr> <tr><td>INTONACO FRATT. FINE</td><td>X</td></tr> <tr><td>INTONACO FRATT. GROSSO</td><td></td></tr> <tr><td>INTONACO LISCIATO</td><td></td></tr> <tr><td>RIVESTIMENTO LAPIDEO</td><td></td></tr> <tr><td>RIVESTIMENTO CERAMICO</td><td></td></tr> </table> <p>COLORAZIONI</p> <p>FACCIATA</p> 	INTONACO AL NATURALE		INTONACO FRATT. FINE	X	INTONACO FRATT. GROSSO		INTONACO LISCIATO		RIVESTIMENTO LAPIDEO		RIVESTIMENTO CERAMICO		<p>BALCONI</p> <table border="1"> <tr><td>CALPESTIO</td><td></td></tr> <tr><td>SOLAIO</td><td></td></tr> <tr><td>LASTRA</td><td></td></tr> <tr><td>PARAPETTO</td><td></td></tr> <tr><td>FERRO BATTUTO</td><td></td></tr> <tr><td>MURATURA</td><td></td></tr> <tr><td>GHISA</td><td></td></tr> <tr><td>MATERIALE LAPIDEO</td><td></td></tr> <tr><td>MENSOLE</td><td></td></tr> <tr><td>C.A.</td><td></td></tr> <tr><td>METALLO</td><td></td></tr> <tr><td>COTTO</td><td></td></tr> <tr><td>MATERIALE LAPIDEO</td><td></td></tr> </table>	CALPESTIO		SOLAIO		LASTRA		PARAPETTO		FERRO BATTUTO		MURATURA		GHISA		MATERIALE LAPIDEO		MENSOLE		C.A.		METALLO		COTTO		MATERIALE LAPIDEO		<p><u>INFISSI</u></p> <p>FINESTRE</p> <table border="1"> <tr><td>LEGNO</td><td></td></tr> <tr><td>ALLUMINIO ANODIZZATO</td><td>X</td></tr> <tr><td>P.V.C.</td><td></td></tr> <tr><td>AVVOLGIBILI</td><td>X</td></tr> <tr><td>SCURINI</td><td></td></tr> <tr><td>PORTELLONI</td><td></td></tr> <tr><td>PERSIANE</td><td></td></tr> <tr><td>GRATE E INFERRIATE</td><td></td></tr> </table> <p>PORTONI P.T.</p> <table border="1"> <tr><td>LEGNO</td><td></td></tr> <tr><td>LEGNO CON VETRI</td><td></td></tr> <tr><td>P.V.C.</td><td></td></tr> <tr><td>SERRANDE METALLICHE</td><td>X</td></tr> <tr><td>METALLO E VETRO</td><td></td></tr> <tr><td>VETRINE</td><td></td></tr> <tr><td>GRATE E INFERRIATE</td><td></td></tr> </table>	LEGNO		ALLUMINIO ANODIZZATO	X	P.V.C.		AVVOLGIBILI	X	SCURINI		PORTELLONI		PERSIANE		GRATE E INFERRIATE		LEGNO		LEGNO CON VETRI		P.V.C.		SERRANDE METALLICHE	X	METALLO E VETRO		VETRINE		GRATE E INFERRIATE		<p><u>SMALTIMENTO ACQUE</u></p> <p>GRONDE E PLUVIALI</p> <table border="1"> <tr><td>RAME</td><td></td></tr> <tr><td>FERRO</td><td></td></tr> <tr><td>MATERIE PLASTICHE</td><td>X</td></tr> <tr><td>MURATURA PORTANTE</td><td></td></tr> </table> <p>ELEMENTI ARCHITETTONICI</p> <table border="1"> <tr><td>TIMPANO</td><td></td></tr> <tr><td>CORNICI DI GRONDA</td><td></td></tr> <tr><td>MARCAPIANO</td><td></td></tr> <tr><td>BASAMENTO</td><td></td></tr> <tr><td>LESENE</td><td></td></tr> <tr><td>SPIGOLI DI FACCIATA</td><td></td></tr> <tr><td>CORNICI BUCATURE</td><td></td></tr> <tr><td>LASTRE</td><td></td></tr> <tr><td>SOGLIE</td><td></td></tr> </table>	RAME		FERRO		MATERIE PLASTICHE	X	MURATURA PORTANTE		TIMPANO		CORNICI DI GRONDA		MARCAPIANO		BASAMENTO		LESENE		SPIGOLI DI FACCIATA		CORNICI BUCATURE		LASTRE		SOGLIE	
MURATURA PORTANTE																																																																																																																												
LATERIZI																																																																																																																												
PIETREME																																																																																																																												
CEMENTO ARMATO	X																																																																																																																											
MISTA																																																																																																																												
LEGNO																																																																																																																												
LATERO CEMENTO	X																																																																																																																											
ALTRO																																																																																																																												
UNA FALDA																																																																																																																												
DOPPIA FALDA																																																																																																																												
PADIGLIONE																																																																																																																												
TERRAZZA PRATICABILE																																																																																																																												
PIANA	X																																																																																																																											
INTONACO AL NATURALE																																																																																																																												
INTONACO FRATT. FINE	X																																																																																																																											
INTONACO FRATT. GROSSO																																																																																																																												
INTONACO LISCIATO																																																																																																																												
RIVESTIMENTO LAPIDEO																																																																																																																												
RIVESTIMENTO CERAMICO																																																																																																																												
CALPESTIO																																																																																																																												
SOLAIO																																																																																																																												
LASTRA																																																																																																																												
PARAPETTO																																																																																																																												
FERRO BATTUTO																																																																																																																												
MURATURA																																																																																																																												
GHISA																																																																																																																												
MATERIALE LAPIDEO																																																																																																																												
MENSOLE																																																																																																																												
C.A.																																																																																																																												
METALLO																																																																																																																												
COTTO																																																																																																																												
MATERIALE LAPIDEO																																																																																																																												
LEGNO																																																																																																																												
ALLUMINIO ANODIZZATO	X																																																																																																																											
P.V.C.																																																																																																																												
AVVOLGIBILI	X																																																																																																																											
SCURINI																																																																																																																												
PORTELLONI																																																																																																																												
PERSIANE																																																																																																																												
GRATE E INFERRIATE																																																																																																																												
LEGNO																																																																																																																												
LEGNO CON VETRI																																																																																																																												
P.V.C.																																																																																																																												
SERRANDE METALLICHE	X																																																																																																																											
METALLO E VETRO																																																																																																																												
VETRINE																																																																																																																												
GRATE E INFERRIATE																																																																																																																												
RAME																																																																																																																												
FERRO																																																																																																																												
MATERIE PLASTICHE	X																																																																																																																											
MURATURA PORTANTE																																																																																																																												
TIMPANO																																																																																																																												
CORNICI DI GRONDA																																																																																																																												
MARCAPIANO																																																																																																																												
BASAMENTO																																																																																																																												
LESENE																																																																																																																												
SPIGOLI DI FACCIATA																																																																																																																												
CORNICI BUCATURE																																																																																																																												
LASTRE																																																																																																																												
SOGLIE																																																																																																																												

DATI DIMENSIONALI	INDIVIDUAZIONE CARTOGRAFICA INDIRIZZO Vico Roma n° 3 IDENTIFICATIVI CATASTALE ATTUALE Sezione Foglio 35 Mappale 377 IDENTIFICATIVI CATASTALE STORICO Sezione Foglio 35 Mappale 377	PROFILO COMPARTO		TIPOLOGIA RILEVATA																																																																	
	<table border="1"> <tr><td>SUP. COPERTA</td><td>344.45 mq</td></tr> <tr><td>SUP. AREE ESTERNE</td><td>92.51 mq</td></tr> <tr><td>QUOTA GRONDA</td><td></td></tr> <tr><td>(59)(60)</td><td>53.22 m 55.18 m</td></tr> <tr><td>(82)(127)</td><td>45.52 m 45.86 m</td></tr> <tr><td>(133)</td><td>44.96 m</td></tr> <tr><td>QUOTA SUOLO</td><td></td></tr> <tr><td>(59)(60)</td><td>41.82 m</td></tr> <tr><td>(82)(127)</td><td>41.36 m 41.92 m</td></tr> <tr><td>(133)</td><td>41.70 m</td></tr> <tr><td>ALTEZZA</td><td></td></tr> <tr><td>(59)(60)</td><td>11.40 m 13.36 m</td></tr> <tr><td>(82)(127)</td><td>4.16 m 3.94 m</td></tr> <tr><td>(133)</td><td>3.26 m</td></tr> <tr><td>VOLUME</td><td>2378.45 mc</td></tr> <tr><td>NUMERO PIANI</td><td>3</td></tr> <tr><td>P. TERRA</td><td>1</td></tr> <tr><td>INTERMEDI</td><td>2</td></tr> <tr><td>ATTICO</td><td>-</td></tr> <tr><td>SOTTOTETTO</td><td>-</td></tr> <tr><td>LARGHEZZA FRONTE</td><td></td></tr> </table>	SUP. COPERTA	344.45 mq	SUP. AREE ESTERNE	92.51 mq	QUOTA GRONDA		(59)(60)	53.22 m 55.18 m	(82)(127)	45.52 m 45.86 m	(133)	44.96 m	QUOTA SUOLO		(59)(60)	41.82 m	(82)(127)	41.36 m 41.92 m	(133)	41.70 m	ALTEZZA		(59)(60)	11.40 m 13.36 m	(82)(127)	4.16 m 3.94 m	(133)	3.26 m	VOLUME	2378.45 mc	NUMERO PIANI	3	P. TERRA	1	INTERMEDI	2	ATTICO	-	SOTTOTETTO	-	LARGHEZZA FRONTE		CATASTO STORICO		STATO DI CONSERVAZIONE	<table border="1"> <tr><td>PARI AL NUOVO</td><td></td></tr> <tr><td>BUONO</td><td></td></tr> <tr><td>SUFFICIENTE</td><td></td></tr> <tr><td>MEDIOCRE</td><td></td></tr> <tr><td>PRECARIO</td><td></td></tr> <tr><td>TRACCE LEGGIBILI</td><td></td></tr> </table>	PARI AL NUOVO		BUONO		SUFFICIENTE		MEDIOCRE		PRECARIO		TRACCE LEGGIBILI		STATO DI TRASFORMABILITA'	<table border="1"> <tr><td>CONSERVAZIONE INTEGRALE</td><td></td></tr> <tr><td>BASSA TRASFORMABILITA'</td><td></td></tr> <tr><td>MEDIA TRASFORMABILITA'</td><td></td></tr> <tr><td>ALTA TRASFORMABILITA'</td><td></td></tr> </table>	CONSERVAZIONE INTEGRALE		BASSA TRASFORMABILITA'		MEDIA TRASFORMABILITA'		ALTA TRASFORMABILITA'	
	SUP. COPERTA	344.45 mq																																																																			
SUP. AREE ESTERNE	92.51 mq																																																																				
QUOTA GRONDA																																																																					
(59)(60)	53.22 m 55.18 m																																																																				
(82)(127)	45.52 m 45.86 m																																																																				
(133)	44.96 m																																																																				
QUOTA SUOLO																																																																					
(59)(60)	41.82 m																																																																				
(82)(127)	41.36 m 41.92 m																																																																				
(133)	41.70 m																																																																				
ALTEZZA																																																																					
(59)(60)	11.40 m 13.36 m																																																																				
(82)(127)	4.16 m 3.94 m																																																																				
(133)	3.26 m																																																																				
VOLUME	2378.45 mc																																																																				
NUMERO PIANI	3																																																																				
P. TERRA	1																																																																				
INTERMEDI	2																																																																				
ATTICO	-																																																																				
SOTTOTETTO	-																																																																				
LARGHEZZA FRONTE																																																																					
PARI AL NUOVO																																																																					
BUONO																																																																					
SUFFICIENTE																																																																					
MEDIOCRE																																																																					
PRECARIO																																																																					
TRACCE LEGGIBILI																																																																					
CONSERVAZIONE INTEGRALE																																																																					
BASSA TRASFORMABILITA'																																																																					
MEDIA TRASFORMABILITA'																																																																					
ALTA TRASFORMABILITA'																																																																					
DEST. D'USO	<table border="1"> <tr><td>P.</td><td>CIVICO</td></tr> <tr><td>T LOCALE COMMERCIALE</td><td>3</td></tr> </table>	P.	CIVICO	T LOCALE COMMERCIALE	3	ORTOFOTO		GRADO DI TRASFORMABILITA' E INTERVENTI AMMISSIBILI		<p>CLASSI DI TRASFORMABILITA'</p> <p>Bassa trasformabilità</p> <p>INTERVENTI AMMISSIBILI</p> <p>Manutenzione ordinaria Manutenzione straordinaria Restauro e risanamento conservativo</p> <p>Interventi specialistici</p> <p>Sostituire tali serrande con serrande a fori larghi</p> <p>Elementi incongrui: serrande metalliche</p> <p>Note:</p>																																																											
P.	CIVICO																																																																				
T LOCALE COMMERCIALE	3																																																																				
RISTRUTTURAZIONE	<table border="1"> <tr><td>COPERTURA</td><td></td></tr> <tr><td>FACCIATA</td><td></td></tr> <tr><td>INFISSI</td><td></td></tr> <tr><td>BALCONI</td><td></td></tr> <tr><td>EL. DECORATIVI</td><td></td></tr> <tr><td>EL. TECNOLOGICI</td><td></td></tr> </table>	COPERTURA		FACCIATA		INFISSI		BALCONI		EL. DECORATIVI		EL. TECNOLOGICI		COPERTURA E VOL.	<table border="1"> <thead> <tr><th>N°</th><th>Area</th><th>Volume</th></tr> </thead> <tbody> <tr><td>59</td><td>172.17</td><td>1962.7</td></tr> <tr><td>60</td><td>10.92</td><td>145.92</td></tr> <tr><td>82</td><td>40.54</td><td>168.64</td></tr> <tr><td>127</td><td>13.09</td><td>51.57</td></tr> <tr><td>133</td><td>15.22</td><td>49.62</td></tr> </tbody> </table> <p>I.F. = 6.93 mc/mq</p>	N°	Area	Volume	59	172.17	1962.7	60	10.92	145.92	82	40.54	168.64	127	13.09	51.57	133	15.22	49.62																																				
COPERTURA																																																																					
FACCIATA																																																																					
INFISSI																																																																					
BALCONI																																																																					
EL. DECORATIVI																																																																					
EL. TECNOLOGICI																																																																					
N°	Area	Volume																																																																			
59	172.17	1962.7																																																																			
60	10.92	145.92																																																																			
82	40.54	168.64																																																																			
127	13.09	51.57																																																																			
133	15.22	49.62																																																																			


ANALISI DESCRITTIVA DI DETTAGLIO



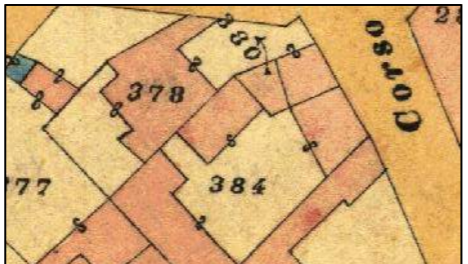
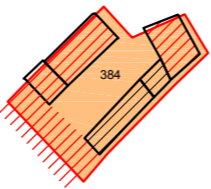


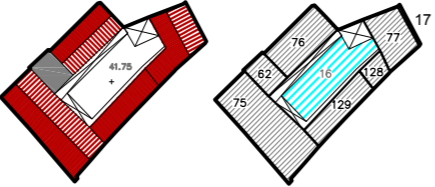
<p>ELEMENTI COSTRUTTIVI</p> <p>STRUTTURE VERTICALI</p> <table border="1"> <tr><td>MURATURA PORTANTE</td><td>X</td></tr> <tr><td>LATERIZI</td><td></td></tr> <tr><td>PIETRAME</td><td></td></tr> <tr><td>CEMENTO ARMATO</td><td></td></tr> <tr><td>MISTA</td><td></td></tr> </table> <p>STRUTTURE ORIZZONTALI</p> <table border="1"> <tr><td>LEGNO</td><td></td></tr> <tr><td>LATERO CEMENTO</td><td>X</td></tr> <tr><td>ALTRO</td><td></td></tr> </table> <p>COPERTURE</p> <table border="1"> <tr><td>UNA FALDA</td><td></td></tr> <tr><td>DOPPIA FALDA</td><td></td></tr> <tr><td>PADIGLIONE</td><td></td></tr> <tr><td>TERRAZZA PRATICABILE</td><td>X</td></tr> <tr><td>PIANA</td><td></td></tr> </table>	MURATURA PORTANTE	X	LATERIZI		PIETRAME		CEMENTO ARMATO		MISTA		LEGNO		LATERO CEMENTO	X	ALTRO		UNA FALDA		DOPPIA FALDA		PADIGLIONE		TERRAZZA PRATICABILE	X	PIANA		<p>FINITURE E DECORAZIONI</p> <p>FACCIATA</p> <table border="1"> <tr><td>INTONACO AL NATURALE</td><td></td></tr> <tr><td>INTONACO FRATT. FINE</td><td>X</td></tr> <tr><td>INTONACO FRATT. GROSSO</td><td></td></tr> <tr><td>INTONACO LISCIATO</td><td></td></tr> <tr><td>RIVESTIMENTO LAPIDEO</td><td></td></tr> <tr><td>RIVESTIMENTO CERAMICO</td><td></td></tr> </table> <p>COLORAZIONI</p> <table border="1"> <tr><td>FACCIATA</td><td></td></tr> <tr><td>BASAMENTO</td><td></td></tr> <tr><td>MARCAPIANO</td><td></td></tr> <tr><td>CORNICI DI GRONDA</td><td></td></tr> <tr><td>CORNICI FINESTRE</td><td></td></tr> <tr><td>CORNICI PORTONI</td><td></td></tr> <tr><td>FINESTRE</td><td></td></tr> <tr><td>PORTONI</td><td></td></tr> <tr><td>SERRANDE</td><td></td></tr> <tr><td>BALCONI</td><td></td></tr> </table>	INTONACO AL NATURALE		INTONACO FRATT. FINE	X	INTONACO FRATT. GROSSO		INTONACO LISCIATO		RIVESTIMENTO LAPIDEO		RIVESTIMENTO CERAMICO		FACCIATA		BASAMENTO		MARCAPIANO		CORNICI DI GRONDA		CORNICI FINESTRE		CORNICI PORTONI		FINESTRE		PORTONI		SERRANDE		BALCONI		<p>BALCONI</p> <table border="1"> <tr><td>CALPESTIO</td><td></td></tr> <tr><td>SOLAIO</td><td></td></tr> <tr><td>LASTRA</td><td>X</td></tr> <tr><td>PARAPETTO</td><td></td></tr> <tr><td>FERRO BATTUTO</td><td></td></tr> <tr><td>MURATURA</td><td>X</td></tr> <tr><td>GHISA</td><td></td></tr> <tr><td>MATERIALE LAPIDEO</td><td></td></tr> <tr><td>MENSOLE</td><td></td></tr> <tr><td>C.A.</td><td>X</td></tr> <tr><td>METALLO</td><td></td></tr> <tr><td>COTTO</td><td></td></tr> <tr><td>MATERIALE LAPIDEO</td><td></td></tr> </table>	CALPESTIO		SOLAIO		LASTRA	X	PARAPETTO		FERRO BATTUTO		MURATURA	X	GHISA		MATERIALE LAPIDEO		MENSOLE		C.A.	X	METALLO		COTTO		MATERIALE LAPIDEO		<p>INFISSI</p> <p>FINESTRE</p> <table border="1"> <tr><td>LEGNO</td><td>X</td></tr> <tr><td>ALLUMINIO ANODIZZATO</td><td>X</td></tr> <tr><td>P.V.C.</td><td></td></tr> <tr><td>AVVOLGIBILI</td><td>X</td></tr> <tr><td>SCURINI</td><td></td></tr> <tr><td>PORTELLONI</td><td></td></tr> <tr><td>PERSIANE</td><td></td></tr> <tr><td>GRATE E INFERRIATE</td><td></td></tr> </table> <p>PORTONI P.T.</p> <table border="1"> <tr><td>LEGNO</td><td></td></tr> <tr><td>LEGNO CON VETRI</td><td></td></tr> <tr><td>P.V.C.</td><td></td></tr> <tr><td>SERRANDE METALLICHE</td><td>X</td></tr> <tr><td>METALLO E VETRO</td><td></td></tr> <tr><td>VETRINE</td><td></td></tr> <tr><td>GRATE E INFERRIATE</td><td></td></tr> </table>	LEGNO	X	ALLUMINIO ANODIZZATO	X	P.V.C.		AVVOLGIBILI	X	SCURINI		PORTELLONI		PERSIANE		GRATE E INFERRIATE		LEGNO		LEGNO CON VETRI		P.V.C.		SERRANDE METALLICHE	X	METALLO E VETRO		VETRINE		GRATE E INFERRIATE		<p>SMALTIMENTO ACQUE</p> <p>GRONDE E PLUVIALI</p> <table border="1"> <tr><td>RAME</td><td></td></tr> <tr><td>FERRO</td><td></td></tr> <tr><td>MATERIE PLASTICHE</td><td>X</td></tr> <tr><td>MURATURA PORTANTE</td><td></td></tr> </table> <p>ELEMENTI ARCHITETTONICI</p> <table border="1"> <tr><td>TIMPANO</td><td></td></tr> <tr><td>CORNICI DI GRONDA</td><td></td></tr> <tr><td>MARCAPIANO</td><td></td></tr> <tr><td>BASAMENTO</td><td></td></tr> <tr><td>LESENE</td><td></td></tr> <tr><td>SPIGOLI DI FACCIATA</td><td></td></tr> <tr><td>CORNICI BUCATURE</td><td></td></tr> <tr><td>LASTRE</td><td></td></tr> <tr><td>SOGLIE</td><td></td></tr> </table>	RAME		FERRO		MATERIE PLASTICHE	X	MURATURA PORTANTE		TIMPANO		CORNICI DI GRONDA		MARCAPIANO		BASAMENTO		LESENE		SPIGOLI DI FACCIATA		CORNICI BUCATURE		LASTRE		SOGLIE	
MURATURA PORTANTE	X																																																																																																																																															
LATERIZI																																																																																																																																																
PIETRAME																																																																																																																																																
CEMENTO ARMATO																																																																																																																																																
MISTA																																																																																																																																																
LEGNO																																																																																																																																																
LATERO CEMENTO	X																																																																																																																																															
ALTRO																																																																																																																																																
UNA FALDA																																																																																																																																																
DOPPIA FALDA																																																																																																																																																
PADIGLIONE																																																																																																																																																
TERRAZZA PRATICABILE	X																																																																																																																																															
PIANA																																																																																																																																																
INTONACO AL NATURALE																																																																																																																																																
INTONACO FRATT. FINE	X																																																																																																																																															
INTONACO FRATT. GROSSO																																																																																																																																																
INTONACO LISCIATO																																																																																																																																																
RIVESTIMENTO LAPIDEO																																																																																																																																																
RIVESTIMENTO CERAMICO																																																																																																																																																
FACCIATA																																																																																																																																																
BASAMENTO																																																																																																																																																
MARCAPIANO																																																																																																																																																
CORNICI DI GRONDA																																																																																																																																																
CORNICI FINESTRE																																																																																																																																																
CORNICI PORTONI																																																																																																																																																
FINESTRE																																																																																																																																																
PORTONI																																																																																																																																																
SERRANDE																																																																																																																																																
BALCONI																																																																																																																																																
CALPESTIO																																																																																																																																																
SOLAIO																																																																																																																																																
LASTRA	X																																																																																																																																															
PARAPETTO																																																																																																																																																
FERRO BATTUTO																																																																																																																																																
MURATURA	X																																																																																																																																															
GHISA																																																																																																																																																
MATERIALE LAPIDEO																																																																																																																																																
MENSOLE																																																																																																																																																
C.A.	X																																																																																																																																															
METALLO																																																																																																																																																
COTTO																																																																																																																																																
MATERIALE LAPIDEO																																																																																																																																																
LEGNO	X																																																																																																																																															
ALLUMINIO ANODIZZATO	X																																																																																																																																															
P.V.C.																																																																																																																																																
AVVOLGIBILI	X																																																																																																																																															
SCURINI																																																																																																																																																
PORTELLONI																																																																																																																																																
PERSIANE																																																																																																																																																
GRATE E INFERRIATE																																																																																																																																																
LEGNO																																																																																																																																																
LEGNO CON VETRI																																																																																																																																																
P.V.C.																																																																																																																																																
SERRANDE METALLICHE	X																																																																																																																																															
METALLO E VETRO																																																																																																																																																
VETRINE																																																																																																																																																
GRATE E INFERRIATE																																																																																																																																																
RAME																																																																																																																																																
FERRO																																																																																																																																																
MATERIE PLASTICHE	X																																																																																																																																															
MURATURA PORTANTE																																																																																																																																																
TIMPANO																																																																																																																																																
CORNICI DI GRONDA																																																																																																																																																
MARCAPIANO																																																																																																																																																
BASAMENTO																																																																																																																																																
LESENE																																																																																																																																																
SPIGOLI DI FACCIATA																																																																																																																																																
CORNICI BUCATURE																																																																																																																																																
LASTRE																																																																																																																																																
SOGLIE																																																																																																																																																



DATI IDENTIFICATIVI	INDIVIDUAZIONE CARTOGRAFICA INDIRIZZO Vico Roma n° 1-Via Roma n° 17 IDENTIFICATIVI CATASTALE ATTUALE Sezione Foglio 35 Mappale 378 IDENTIFICATIVI CATASTALE STORICO Sezione Foglio 35 Mappale 378,380	PROFILO COMPARTO		TIPOLOGIA RILEVATA																																														
DATI DIMENSIONALI	<table border="1"> <tr><td>SUP. COPERTA</td><td>288.9 mq</td></tr> <tr><td>SUP.AREE ESTERNE</td><td>64.16 mq</td></tr> <tr><td>QUOTA GRONDA</td><td>(61) 46.36 m</td></tr> <tr><td>QUOTA SUOLO</td><td>(61) 41.82 m</td></tr> <tr><td>ALTEZZA</td><td>(61) 4.54 m</td></tr> <tr><td>VOLUME</td><td>1020.31 mc</td></tr> <tr><td>NUMERO PIANI</td><td>1</td></tr> <tr><td>P. TERRA</td><td>1</td></tr> <tr><td>INTERMEDI</td><td>-</td></tr> <tr><td>ATTICO</td><td>-</td></tr> <tr><td>SOTTOTETTO</td><td>-</td></tr> <tr><td>LARGHEZZA FRONTE</td><td>-</td></tr> </table>	SUP. COPERTA	288.9 mq	SUP.AREE ESTERNE	64.16 mq	QUOTA GRONDA	(61) 46.36 m	QUOTA SUOLO	(61) 41.82 m	ALTEZZA	(61) 4.54 m	VOLUME	1020.31 mc	NUMERO PIANI	1	P. TERRA	1	INTERMEDI	-	ATTICO	-	SOTTOTETTO	-	LARGHEZZA FRONTE	-	CATASTO STORICO	  <p>Pratica C.E. n.</p>	STATO DI CONSERVAZIONE	<table border="1"> <tr><td>PARI AL NUOVO</td><td></td></tr> <tr><td>BUONO</td><td></td></tr> <tr><td>SUFFICIENTE</td><td></td></tr> <tr><td>MEDIOCRE</td><td></td></tr> <tr><td>PRECARIO</td><td></td></tr> <tr><td>TRACCE LEGGIBILI</td><td></td></tr> </table>	PARI AL NUOVO		BUONO		SUFFICIENTE		MEDIOCRE		PRECARIO		TRACCE LEGGIBILI		<table border="1"> <tr><td>CONSERVAZIONE INTEGRALE</td><td></td></tr> <tr><td>BASSA TRASFORMABILITA'</td><td></td></tr> <tr><td>MEDIA TRASFORMABILITA'</td><td></td></tr> <tr><td>ALTA TRASFORMABILITA'</td><td></td></tr> </table>	CONSERVAZIONE INTEGRALE		BASSA TRASFORMABILITA'		MEDIA TRASFORMABILITA'		ALTA TRASFORMABILITA'	
SUP. COPERTA	288.9 mq																																																	
SUP.AREE ESTERNE	64.16 mq																																																	
QUOTA GRONDA	(61) 46.36 m																																																	
QUOTA SUOLO	(61) 41.82 m																																																	
ALTEZZA	(61) 4.54 m																																																	
VOLUME	1020.31 mc																																																	
NUMERO PIANI	1																																																	
P. TERRA	1																																																	
INTERMEDI	-																																																	
ATTICO	-																																																	
SOTTOTETTO	-																																																	
LARGHEZZA FRONTE	-																																																	
PARI AL NUOVO																																																		
BUONO																																																		
SUFFICIENTE																																																		
MEDIOCRE																																																		
PRECARIO																																																		
TRACCE LEGGIBILI																																																		
CONSERVAZIONE INTEGRALE																																																		
BASSA TRASFORMABILITA'																																																		
MEDIA TRASFORMABILITA'																																																		
ALTA TRASFORMABILITA'																																																		
DEST. D'USO	<table border="1"> <tr><td>P.</td><td>CIVICO</td></tr> <tr><td>T INGRESSO CARRABILE Vico Roma</td><td>1</td></tr> <tr><td>T INGRESSO RESIDENZA Via Roma</td><td>17</td></tr> </table>	P.	CIVICO	T INGRESSO CARRABILE Vico Roma	1	T INGRESSO RESIDENZA Via Roma	17	ORTOFOTO	 	GRADO DI TRASFORMABILITA' E INTERVENTI AMMISSIBILI		<p>CLASSI DI TRASFORMABILITA'</p> <p>Media trasformabilità</p> <p>INTERVENTI AMMISSIBILI</p> <p>Ristrutturazione edilizia Ristrutturazione urbanistica</p> <p>Interventi specialistici</p>																																						
P.	CIVICO																																																	
T INGRESSO CARRABILE Vico Roma	1																																																	
T INGRESSO RESIDENZA Via Roma	17																																																	
RISTRUTTURAZIONE	<table border="1"> <tr><td>COPERTURA</td><td></td></tr> <tr><td>FACCIATA</td><td></td></tr> <tr><td>INFISSI</td><td></td></tr> <tr><td>BALCONI</td><td></td></tr> <tr><td>EL. DECORATIVI</td><td></td></tr> <tr><td>EL. TECNOLOGICI</td><td></td></tr> </table>	COPERTURA		FACCIATA		INFISSI		BALCONI		EL. DECORATIVI		EL. TECNOLOGICI		COPERTURA E VOL.	 <table border="1"> <tr><td>N°</td><td>Area</td><td>Volume</td></tr> <tr><td>61</td><td>224.74</td><td>1020.31</td></tr> </table> <p>I.F. = 3.54 mc/mq</p>	N°	Area	Volume	61	224.74	1020.31			<p>Elementi incongrui:</p> <p>Note:</p>																										
COPERTURA																																																		
FACCIATA																																																		
INFISSI																																																		
BALCONI																																																		
EL. DECORATIVI																																																		
EL. TECNOLOGICI																																																		
N°	Area	Volume																																																
61	224.74	1020.31																																																

ANALISI DESCRITTIVA DI DETTAGLIO

<p>ELEMENTI COSTRUTTIVI</p> <p>STRUTTURE VERTICALI</p> <table border="1"> <tr><td>MURATURA PORTANTE</td><td></td></tr> <tr><td>LATERIZI</td><td></td></tr> <tr><td>PIETREME</td><td></td></tr> <tr><td>CEMENTO ARMATO</td><td>X</td></tr> <tr><td>MISTA</td><td></td></tr> </table> <p>STRUTTURE ORIZZONTALI</p> <table border="1"> <tr><td>LEGNO</td><td></td></tr> <tr><td>LATERO CEMENTO</td><td>X</td></tr> <tr><td>ALTRO</td><td></td></tr> </table> <p>COPERTURE</p> <table border="1"> <tr><td>UNA FALDA</td><td></td></tr> <tr><td>DOPPIA FALDA</td><td></td></tr> <tr><td>PADIGLIONE</td><td></td></tr> <tr><td>TERRAZZA PRATICABILE</td><td></td></tr> <tr><td>PIANA</td><td>X</td></tr> </table>	MURATURA PORTANTE		LATERIZI		PIETREME		CEMENTO ARMATO	X	MISTA		LEGNO		LATERO CEMENTO	X	ALTRO		UNA FALDA		DOPPIA FALDA		PADIGLIONE		TERRAZZA PRATICABILE		PIANA	X	<p>FINITURE E DECORAZIONI</p> <p>FACCIATA</p> <table border="1"> <tr><td>INTONACO AL NATURALE</td><td></td></tr> <tr><td>INTONACO FRATT. FINE</td><td>X</td></tr> <tr><td>INTONACO FRATT. GROSSO</td><td></td></tr> <tr><td>INTONACO LISCIATO</td><td></td></tr> <tr><td>RIVESTIMENTO LAPIDEO</td><td></td></tr> <tr><td>RIVESTIMENTO CERAMICO</td><td></td></tr> </table> <p>COLORAZIONI</p> <p>FACCIATA</p> 	INTONACO AL NATURALE		INTONACO FRATT. FINE	X	INTONACO FRATT. GROSSO		INTONACO LISCIATO		RIVESTIMENTO LAPIDEO		RIVESTIMENTO CERAMICO		<p>BALCONI</p> <table border="1"> <tr><td>CALPESTIO</td><td></td></tr> <tr><td>SOLAIO</td><td></td></tr> <tr><td>LAISTRA</td><td></td></tr> <tr><td>PARAPETTO</td><td></td></tr> <tr><td>FERRO BATTUTO</td><td></td></tr> <tr><td>MURATURA</td><td></td></tr> <tr><td>GHISA</td><td></td></tr> <tr><td>MATERIALE LAPIDEO</td><td></td></tr> <tr><td>MENSOLE</td><td></td></tr> <tr><td>C.A.</td><td></td></tr> <tr><td>METALLO</td><td></td></tr> <tr><td>COTTO</td><td></td></tr> <tr><td>MATERIALE LAPIDEO</td><td></td></tr> </table>	CALPESTIO		SOLAIO		LAISTRA		PARAPETTO		FERRO BATTUTO		MURATURA		GHISA		MATERIALE LAPIDEO		MENSOLE		C.A.		METALLO		COTTO		MATERIALE LAPIDEO		<p>INFISSI</p> <p>FINESTRE</p> <table border="1"> <tr><td>LEGNO</td><td></td></tr> <tr><td>ALLUMINIO ANODIZZATO</td><td>X</td></tr> <tr><td>P.V.C.</td><td></td></tr> <tr><td>AVVOLGIBILI</td><td>X</td></tr> <tr><td>SCURINI</td><td></td></tr> <tr><td>PORTELLONI</td><td></td></tr> <tr><td>PERSIANE</td><td></td></tr> <tr><td>GRATE E INFERRIATE</td><td></td></tr> </table> <p>PORTONI P.T.</p> <table border="1"> <tr><td>LEGNO</td><td></td></tr> <tr><td>LEGNO CON VETRI</td><td></td></tr> <tr><td>P.V.C.</td><td></td></tr> <tr><td>SERRANDE METALLICHE</td><td>X</td></tr> <tr><td>METALLO E VETRO</td><td></td></tr> <tr><td>VETRINE</td><td></td></tr> <tr><td>GRATE E INFERRIATE</td><td></td></tr> </table>	LEGNO		ALLUMINIO ANODIZZATO	X	P.V.C.		AVVOLGIBILI	X	SCURINI		PORTELLONI		PERSIANE		GRATE E INFERRIATE		LEGNO		LEGNO CON VETRI		P.V.C.		SERRANDE METALLICHE	X	METALLO E VETRO		VETRINE		GRATE E INFERRIATE			<p>SMALTIMENTO ACQUE</p> <p>GRONDE E PLUVIALI</p> <table border="1"> <tr><td>RAME</td><td></td></tr> <tr><td>FERRO</td><td></td></tr> <tr><td>MATERIE PLASTICHE</td><td>X</td></tr> <tr><td>MURATURA PORTANTE</td><td></td></tr> </table> <p>ELEMENTI ARCHITETTONICI</p> <table border="1"> <tr><td>TIMPANO</td><td></td></tr> <tr><td>CORNICI DI GRONDA</td><td></td></tr> <tr><td>MARCAPIANO</td><td></td></tr> <tr><td>BASAMENTO</td><td></td></tr> <tr><td>LESENE</td><td></td></tr> <tr><td>SPIGOLI DI FACCIATA</td><td></td></tr> <tr><td>CORNICI BUCATURE</td><td></td></tr> <tr><td>LASTRE</td><td></td></tr> <tr><td>SOGLIE</td><td></td></tr> </table>	RAME		FERRO		MATERIE PLASTICHE	X	MURATURA PORTANTE		TIMPANO		CORNICI DI GRONDA		MARCAPIANO		BASAMENTO		LESENE		SPIGOLI DI FACCIATA		CORNICI BUCATURE		LASTRE		SOGLIE	
MURATURA PORTANTE																																																																																																																													
LATERIZI																																																																																																																													
PIETREME																																																																																																																													
CEMENTO ARMATO	X																																																																																																																												
MISTA																																																																																																																													
LEGNO																																																																																																																													
LATERO CEMENTO	X																																																																																																																												
ALTRO																																																																																																																													
UNA FALDA																																																																																																																													
DOPPIA FALDA																																																																																																																													
PADIGLIONE																																																																																																																													
TERRAZZA PRATICABILE																																																																																																																													
PIANA	X																																																																																																																												
INTONACO AL NATURALE																																																																																																																													
INTONACO FRATT. FINE	X																																																																																																																												
INTONACO FRATT. GROSSO																																																																																																																													
INTONACO LISCIATO																																																																																																																													
RIVESTIMENTO LAPIDEO																																																																																																																													
RIVESTIMENTO CERAMICO																																																																																																																													
CALPESTIO																																																																																																																													
SOLAIO																																																																																																																													
LAISTRA																																																																																																																													
PARAPETTO																																																																																																																													
FERRO BATTUTO																																																																																																																													
MURATURA																																																																																																																													
GHISA																																																																																																																													
MATERIALE LAPIDEO																																																																																																																													
MENSOLE																																																																																																																													
C.A.																																																																																																																													
METALLO																																																																																																																													
COTTO																																																																																																																													
MATERIALE LAPIDEO																																																																																																																													
LEGNO																																																																																																																													
ALLUMINIO ANODIZZATO	X																																																																																																																												
P.V.C.																																																																																																																													
AVVOLGIBILI	X																																																																																																																												
SCURINI																																																																																																																													
PORTELLONI																																																																																																																													
PERSIANE																																																																																																																													
GRATE E INFERRIATE																																																																																																																													
LEGNO																																																																																																																													
LEGNO CON VETRI																																																																																																																													
P.V.C.																																																																																																																													
SERRANDE METALLICHE	X																																																																																																																												
METALLO E VETRO																																																																																																																													
VETRINE																																																																																																																													
GRATE E INFERRIATE																																																																																																																													
RAME																																																																																																																													
FERRO																																																																																																																													
MATERIE PLASTICHE	X																																																																																																																												
MURATURA PORTANTE																																																																																																																													
TIMPANO																																																																																																																													
CORNICI DI GRONDA																																																																																																																													
MARCAPIANO																																																																																																																													
BASAMENTO																																																																																																																													
LESENE																																																																																																																													
SPIGOLI DI FACCIATA																																																																																																																													
CORNICI BUCATURE																																																																																																																													
LASTRE																																																																																																																													
SOGLIE																																																																																																																													

DATI IDENTIFICATIVI	<p>INDIVIDUAZIONE CARTOGRAFICA INDIRIZZO Via Roma n° 15</p> <p>IDENTIFICATIVI CATASTALE ATTUALE Sezione Foglio 35 Mappale 384</p> <p>IDENTIFICATIVI CATASTALE STORICO Sezione Foglio 35 Mappale 384</p>	PROFILO COMPARTO		TIPOLOGIA RILEVATA																																																																																						
DATI DIMENSIONALI	<table border="1"> <tr><td>SUP. COPERTA</td><td></td><td>322.77 mq</td></tr> <tr><td>SUP. AREE ESTERNE</td><td></td><td>96.02 mq</td></tr> <tr><td>QUOTA GRONDA</td><td></td><td></td></tr> <tr><td>(62)(75)</td><td>45.30 m</td><td>46.50 m</td></tr> <tr><td>(76)(77)</td><td>49.12 m</td><td>48.52 m</td></tr> <tr><td>(128)(129)</td><td>45.26 m</td><td>44.92 m</td></tr> <tr><td>QUOTA SUOLO</td><td></td><td></td></tr> <tr><td>(62)(76)</td><td></td><td>41.82 m</td></tr> <tr><td>(75)(77)</td><td>41.62 m</td><td>41.46 m</td></tr> <tr><td>(128)(129)</td><td>41.52 m</td><td>41.60 m</td></tr> <tr><td>ALTEZZA</td><td></td><td></td></tr> <tr><td>(62)(75)</td><td>3.48 m</td><td>4.88 m</td></tr> <tr><td>(76)(77)</td><td>7.30 m</td><td>7.06 m</td></tr> <tr><td>(128)(129)</td><td>3.74 m</td><td>3.32 m</td></tr> <tr><td>VOLUME</td><td></td><td>1201.19 mc</td></tr> <tr><td>NUMERO PIANI</td><td></td><td>2</td></tr> <tr><td>P. TERRA</td><td></td><td>1</td></tr> <tr><td>INTERMEDI</td><td></td><td>1</td></tr> <tr><td>ATTICO</td><td></td><td>-</td></tr> <tr><td>SOTTOTETTO</td><td></td><td></td></tr> <tr><td>LARGHEZZA FRONTE</td><td></td><td></td></tr> </table>	SUP. COPERTA		322.77 mq	SUP. AREE ESTERNE		96.02 mq	QUOTA GRONDA			(62)(75)	45.30 m	46.50 m	(76)(77)	49.12 m	48.52 m	(128)(129)	45.26 m	44.92 m	QUOTA SUOLO			(62)(76)		41.82 m	(75)(77)	41.62 m	41.46 m	(128)(129)	41.52 m	41.60 m	ALTEZZA			(62)(75)	3.48 m	4.88 m	(76)(77)	7.30 m	7.06 m	(128)(129)	3.74 m	3.32 m	VOLUME		1201.19 mc	NUMERO PIANI		2	P. TERRA		1	INTERMEDI		1	ATTICO		-	SOTTOTETTO			LARGHEZZA FRONTE			CATASTO STORICO	  <p>Pratica C.E. n.</p>	STATO DI CONSERVAZIONE	<table border="1"> <tr><td>PARI AL NUOVO</td><td></td></tr> <tr><td>BUONO</td><td style="background-color: #00FF00;"></td></tr> <tr><td>SUFFICIENTE</td><td></td></tr> <tr><td>MEDIOCRE</td><td></td></tr> <tr><td>PRECARIO</td><td></td></tr> <tr><td>TRACCE LEGGIBILI</td><td></td></tr> </table>	PARI AL NUOVO		BUONO		SUFFICIENTE		MEDIOCRE		PRECARIO		TRACCE LEGGIBILI		STATO DI TRASFORMABILITA'	<table border="1"> <tr><td>CONSERVAZIONE INTEGRALE</td><td style="background-color: #FF0000;"></td></tr> <tr><td>BASSA TRASFORMABILITA'</td><td></td></tr> <tr><td>MEDIA TRASFORMABILITA'</td><td></td></tr> <tr><td>ALTA TRASFORMABILITA'</td><td></td></tr> </table>	CONSERVAZIONE INTEGRALE		BASSA TRASFORMABILITA'		MEDIA TRASFORMABILITA'		ALTA TRASFORMABILITA'	
SUP. COPERTA		322.77 mq																																																																																								
SUP. AREE ESTERNE		96.02 mq																																																																																								
QUOTA GRONDA																																																																																										
(62)(75)	45.30 m	46.50 m																																																																																								
(76)(77)	49.12 m	48.52 m																																																																																								
(128)(129)	45.26 m	44.92 m																																																																																								
QUOTA SUOLO																																																																																										
(62)(76)		41.82 m																																																																																								
(75)(77)	41.62 m	41.46 m																																																																																								
(128)(129)	41.52 m	41.60 m																																																																																								
ALTEZZA																																																																																										
(62)(75)	3.48 m	4.88 m																																																																																								
(76)(77)	7.30 m	7.06 m																																																																																								
(128)(129)	3.74 m	3.32 m																																																																																								
VOLUME		1201.19 mc																																																																																								
NUMERO PIANI		2																																																																																								
P. TERRA		1																																																																																								
INTERMEDI		1																																																																																								
ATTICO		-																																																																																								
SOTTOTETTO																																																																																										
LARGHEZZA FRONTE																																																																																										
PARI AL NUOVO																																																																																										
BUONO																																																																																										
SUFFICIENTE																																																																																										
MEDIOCRE																																																																																										
PRECARIO																																																																																										
TRACCE LEGGIBILI																																																																																										
CONSERVAZIONE INTEGRALE																																																																																										
BASSA TRASFORMABILITA'																																																																																										
MEDIA TRASFORMABILITA'																																																																																										
ALTA TRASFORMABILITA'																																																																																										
DEST. D'USO	<table border="1"> <tr><td>P.</td><td>CIVICO</td></tr> <tr><td>T INGRESSO CARRABILE</td><td>15</td></tr> </table>	P.	CIVICO	T INGRESSO CARRABILE	15	ORTOFOTO	 	GRADO DI TRASFORMABILITA' E INTERVENTI AMMISSIBILI		<p><u>CLASSI DI TRASFORMABILITA'</u></p> <p><u>Conservazione integrale</u></p> <p><u>INTERVENTI AMMISSIBILI</u></p> <p>Manutenzione ordinaria Manutenzione straordinaria Restauro e risanamento conservativo</p> <p>Interventi specialistici</p> <p>Elementi incongrui:</p> <p>Note:</p>																																																																																
P.	CIVICO																																																																																									
T INGRESSO CARRABILE	15																																																																																									
RISTRUTTURAZIONE	<table border="1"> <tr><td>COPERTURA</td><td></td></tr> <tr><td>FACCIATA</td><td></td></tr> <tr><td>INFISSI</td><td></td></tr> <tr><td>BALCONI</td><td></td></tr> <tr><td>EL. DECORATIVI</td><td></td></tr> <tr><td>EL. TECNOLOGICI</td><td></td></tr> </table>	COPERTURA		FACCIATA		INFISSI		BALCONI		EL. DECORATIVI		EL. TECNOLOGICI		COPERTURA E VOL.	 <table border="1"> <thead> <tr><th>N°</th><th>Area</th><th>Volume</th></tr> </thead> <tbody> <tr><td>62</td><td>17.25</td><td>60.01</td></tr> <tr><td>75</td><td>87.48</td><td>426.90</td></tr> <tr><td>76</td><td>43.73</td><td>319.24</td></tr> <tr><td>77</td><td>34.90</td><td>246.40</td></tr> <tr><td>128</td><td>10.87</td><td>40.67</td></tr> <tr><td>129</td><td>35.52</td><td>107.97</td></tr> </tbody> </table> <p>I.F. = 3.70 mc/mq</p>	N°	Area	Volume	62	17.25	60.01	75	87.48	426.90	76	43.73	319.24	77	34.90	246.40	128	10.87	40.67	129	35.52	107.97																																																						
COPERTURA																																																																																										
FACCIATA																																																																																										
INFISSI																																																																																										
BALCONI																																																																																										
EL. DECORATIVI																																																																																										
EL. TECNOLOGICI																																																																																										
N°	Area	Volume																																																																																								
62	17.25	60.01																																																																																								
75	87.48	426.90																																																																																								
76	43.73	319.24																																																																																								
77	34.90	246.40																																																																																								
128	10.87	40.67																																																																																								
129	35.52	107.97																																																																																								

ANALISI DESCRITTIVA DI DETTAGLIO

ELEMENTI COSTRUTTIVI

STRUTTURE VERTICALI	
MURATURA PORTANTE	X
LATERIZI	
PIETRAME	
CEMENTO ARMATO	
MISTA	
STRUTTURE ORIZZONTALI	
LEGNO	
LATERO CEMENTO	X
ALTRO	
COPERTURE	
UNA FALDA	
DOPPIA FALDA	X
PADIGLIONE	
TERRAZZA PRATICABILE	
PIANA	

FINITURE E DECORAZIONI

FACCIATA	
INTONACO AL NATURALE	
INTONACO FRATT. FINE	X
INTONACO FRATT. GROSSO	
INTONACO LISCIATO	
RIVESTIMENTO LAPIDEO	
RIVESTIMENTO CERAMICO	
COLORAZIONI	
FACCIATA	

BALCONI	
CALPESTIO	
SOLAIO	X
LA STRA	
PARAPETTO	
FERRO BATTUTO	X
MURATURA	
GHISA	
MATERIALE LAPIDEO	
MENSOLE	
C.A.	X
METALLO	
COTTO	
MATERIALE LAPIDEO	



INFISSI

FINESTRE	
LEGNO	X
ALLUMINIO ANODIZZATO	
P.V.C.	
AVVOLGIBILI	
SCURINI	X
PORTELLONI	
PERSIANE	
GRATE E INFERRIATE	
PORTONI P.T.	
LEGNO	X
LEGNO CON VETRI	
P.V.C.	
SERRANDE METALLICHE	
METALLO E VETRO	
VETRINE	
GRATE E INFERRIATE	



SMALTIMENTO ACQUE

GRONDE E PLUVIALI	
RAME	
FERRO	
MATERIE PLASTICHE	X
MURATURA PORTANTE	
ELEMENTI ARCHITETTONICI	
TIMPANO	
CORNICI DI GRONDA	
MARCAPIANO	
BASAMENTO	
LESENE	
SPIGOLI DI FACCIATA	
CORNICI BUCATURE	
LASTRE	
SOGLIE	

INDIVIDUAZIONE CARTOGRAFICA INDIRIZZO Via Roma n° 11-13 IDENTIFICATIVI CATASTALE ATTUALE Sezione Foglio 35 Mappale IDENTIFICATIVI CATASTALE STORICO Sezione Foglio 35 Mappale 383	PROFILO COMPARTO			TIPOLOGIA RILEVATA																																												
		DATI DIMENSIONALI	CATASTO STORICO					STATO DI CONSERVAZIONE	STATO DI TRASFORMABILITA'	<table border="1"> <tr><td colspan="2">CONSERVAZIONE INTEGRALE</td></tr> <tr><td>BASSA TRASFORMABILITA'</td><td></td></tr> <tr><td>MEDIA TRASFORMABILITA'</td><td></td></tr> <tr><td>ALTA TRASFORMABILITA'</td><td></td></tr> </table>	CONSERVAZIONE INTEGRALE		BASSA TRASFORMABILITA'		MEDIA TRASFORMABILITA'		ALTA TRASFORMABILITA'																															
CONSERVAZIONE INTEGRALE																																																
BASSA TRASFORMABILITA'																																																
MEDIA TRASFORMABILITA'																																																
ALTA TRASFORMABILITA'																																																
<table border="1"> <tr><td>SUP. COPERTA</td><td>203.12 mq</td></tr> <tr><td>SUP. AREE ESTERNE</td><td>51.37 mq</td></tr> <tr><td>QUOTA GRONDA</td><td></td></tr> <tr><td>(63)(64)</td><td>45.10 m</td></tr> <tr><td>(78)(79)</td><td>48.72 m</td></tr> <tr><td>(130)</td><td>48.70 m</td></tr> <tr><td>QUOTA SUOLO</td><td></td></tr> <tr><td>(63)(64)</td><td>40.54 m</td></tr> <tr><td>(79)(130)</td><td>41.50 m</td></tr> <tr><td>(78)</td><td>41.46 m</td></tr> <tr><td>ALTEZZA</td><td></td></tr> <tr><td>(63)(64)</td><td>4.56 m</td></tr> <tr><td>(78)(79)</td><td>7.26 m</td></tr> <tr><td>(130)</td><td>7.20 m</td></tr> <tr><td>VOLUME</td><td>963.18 mc</td></tr> <tr><td>NUMERO PIANI</td><td>2</td></tr> <tr><td>P. TERRA</td><td>1</td></tr> <tr><td>INTERMEDI</td><td>1</td></tr> <tr><td>ATTICO</td><td>-</td></tr> <tr><td>SOTTOTETTO</td><td>-</td></tr> <tr><td>LARGHEZZA FRONTE</td><td></td></tr> </table>	SUP. COPERTA	203.12 mq	SUP. AREE ESTERNE	51.37 mq	QUOTA GRONDA		(63)(64)	45.10 m	(78)(79)	48.72 m	(130)	48.70 m	QUOTA SUOLO		(63)(64)	40.54 m	(79)(130)	41.50 m	(78)	41.46 m	ALTEZZA		(63)(64)	4.56 m	(78)(79)	7.26 m	(130)	7.20 m	VOLUME	963.18 mc	NUMERO PIANI	2	P. TERRA	1	INTERMEDI	1	ATTICO	-	SOTTOTETTO	-	LARGHEZZA FRONTE		ORTOFOTO			GRADO DI TRASFORMABILITA' E INTERVENTI AMMISSIBILI		<p><u>CLASSI DI TRASFORMABILITA'</u></p> <p>Media Trasformabilità</p> <p><u>INTERVENTI AMMISSIBILI</u></p> <p>Ristrutturazione edilizia Ristrutturazione urbanistica</p> <p>Interventi specialistici</p> <p>Elementi incongrui:</p> <p>Note:</p>
SUP. COPERTA	203.12 mq																																															
SUP. AREE ESTERNE	51.37 mq																																															
QUOTA GRONDA																																																
(63)(64)	45.10 m																																															
(78)(79)	48.72 m																																															
(130)	48.70 m																																															
QUOTA SUOLO																																																
(63)(64)	40.54 m																																															
(79)(130)	41.50 m																																															
(78)	41.46 m																																															
ALTEZZA																																																
(63)(64)	4.56 m																																															
(78)(79)	7.26 m																																															
(130)	7.20 m																																															
VOLUME	963.18 mc																																															
NUMERO PIANI	2																																															
P. TERRA	1																																															
INTERMEDI	1																																															
ATTICO	-																																															
SOTTOTETTO	-																																															
LARGHEZZA FRONTE																																																
DEST. D'USO	<table border="1"> <tr><td>P.</td><td>CIVICO</td></tr> <tr><td>T LOCALE COMMERCIALE</td><td>13</td></tr> <tr><td>T INGRESSO RESIDENZA</td><td>11</td></tr> </table>	P.	CIVICO	T LOCALE COMMERCIALE	13	T INGRESSO RESIDENZA	11		<table border="1"> <thead> <tr><th>N°</th><th>Area</th><th>Volume</th></tr> </thead> <tbody> <tr><td>63</td><td>28.22</td><td>128.67</td></tr> <tr><td>64</td><td>19.74</td><td>70.69</td></tr> <tr><td>78</td><td>19.80</td><td>143.73</td></tr> <tr><td>79</td><td>61.37</td><td>457.83</td></tr> <tr><td>130</td><td>22.62</td><td>162.86</td></tr> </tbody> </table> <p>I.F. = 4.76 mc/mq</p>	N°	Area	Volume	63	28.22	128.67	64	19.74	70.69	78	19.80	143.73	79	61.37	457.83	130	22.62	162.86																					
P.	CIVICO																																															
T LOCALE COMMERCIALE	13																																															
T INGRESSO RESIDENZA	11																																															
N°	Area	Volume																																														
63	28.22	128.67																																														
64	19.74	70.69																																														
78	19.80	143.73																																														
79	61.37	457.83																																														
130	22.62	162.86																																														
RISTRUTTURAZIONE	<table border="1"> <tr><td>COPERTURA</td><td></td></tr> <tr><td>FACCIATA</td><td></td></tr> <tr><td>INFISSI</td><td></td></tr> <tr><td>BALCONI</td><td></td></tr> <tr><td>EL. DECORATIVI</td><td></td></tr> <tr><td>EL. TECNOLOGICI</td><td></td></tr> </table>	COPERTURA		FACCIATA		INFISSI		BALCONI		EL. DECORATIVI		EL. TECNOLOGICI		COPERTURA E VOL.																																		
COPERTURA																																																
FACCIATA																																																
INFISSI																																																
BALCONI																																																
EL. DECORATIVI																																																
EL. TECNOLOGICI																																																

ANALISI DESCRITTIVA DI DETTAGLIO

<p><u>ELEMENTI COSTRUTTIVI</u></p> <p>STRUTTURE VERTICALI</p> <table border="1"> <tr><td>MURATURA PORTANTE</td><td>X</td></tr> <tr><td>LATERIZI</td><td></td></tr> <tr><td>PIETRAMME</td><td></td></tr> <tr><td>CEMENTO ARMATO</td><td></td></tr> <tr><td>MISTA</td><td></td></tr> </table> <p>STRUTTURE ORIZZONTALI</p> <table border="1"> <tr><td>LEGNO</td><td></td></tr> <tr><td>LATERO CEMENTO</td><td>X</td></tr> <tr><td>ALTRO</td><td></td></tr> </table> <p>COPERTURE</p> <table border="1"> <tr><td>UNA FALDA</td><td></td></tr> <tr><td>DOPPIA FALDA</td><td>X</td></tr> <tr><td>PADIGLIONE</td><td></td></tr> <tr><td>TERRAZZA PRATICABILE</td><td></td></tr> <tr><td>PIANA</td><td>X</td></tr> </table>	MURATURA PORTANTE	X	LATERIZI		PIETRAMME		CEMENTO ARMATO		MISTA		LEGNO		LATERO CEMENTO	X	ALTRO		UNA FALDA		DOPPIA FALDA	X	PADIGLIONE		TERRAZZA PRATICABILE		PIANA	X	<p><u>FINITURE E DECORAZIONI</u></p> <p>FACCIATA</p> <table border="1"> <tr><td>INTONACO AL NATURALE</td><td></td></tr> <tr><td>INTONACO FRATT. FINE</td><td></td></tr> <tr><td>INTONACO FRATT. GROSSO</td><td>X</td></tr> <tr><td>INTONACO LISCIATO</td><td></td></tr> <tr><td>RIVESTIMENTO LAPIDEO</td><td></td></tr> <tr><td>RIVESTIMENTO CERAMICO</td><td></td></tr> </table> <p>COLORAZIONI</p> <table border="1"> <tr><td>FACCIATA</td><td></td></tr> <tr><td>BASAMENTO</td><td></td></tr> <tr><td>MARCAPIANO</td><td></td></tr> <tr><td>CORNICI DI GRONDA</td><td></td></tr> <tr><td>CORNICI FINESTRE</td><td></td></tr> <tr><td>CORNICI PORTONI</td><td></td></tr> <tr><td>FINESTRE</td><td></td></tr> <tr><td>PORTONI</td><td></td></tr> <tr><td>SERRANDE</td><td></td></tr> <tr><td>BALCONI</td><td></td></tr> </table> <p>BALCONI</p> <table border="1"> <tr><td>CALPESTIO</td><td></td></tr> <tr><td>SOLAIO</td><td></td></tr> <tr><td>LASTRA</td><td></td></tr> <tr><td>PARAPETTO</td><td></td></tr> <tr><td>FERRO BATTUTO</td><td></td></tr> <tr><td>MURATURA</td><td></td></tr> <tr><td>GHISA</td><td></td></tr> <tr><td>MATERIALE LAPIDEO</td><td></td></tr> <tr><td>MENSOLE</td><td></td></tr> <tr><td>C.A.</td><td></td></tr> <tr><td>METALLO</td><td></td></tr> <tr><td>COTTO</td><td></td></tr> <tr><td>MATERIALE LAPIDEO</td><td></td></tr> </table>	INTONACO AL NATURALE		INTONACO FRATT. FINE		INTONACO FRATT. GROSSO	X	INTONACO LISCIATO		RIVESTIMENTO LAPIDEO		RIVESTIMENTO CERAMICO		FACCIATA		BASAMENTO		MARCAPIANO		CORNICI DI GRONDA		CORNICI FINESTRE		CORNICI PORTONI		FINESTRE		PORTONI		SERRANDE		BALCONI		CALPESTIO		SOLAIO		LASTRA		PARAPETTO		FERRO BATTUTO		MURATURA		GHISA		MATERIALE LAPIDEO		MENSOLE		C.A.		METALLO		COTTO		MATERIALE LAPIDEO			<p><u>INFISSI</u></p> <p>FINESTRE</p> <table border="1"> <tr><td>LEGNO</td><td>X</td></tr> <tr><td>ALLUMINIO ANODIZZATO</td><td></td></tr> <tr><td>P.V.C.</td><td></td></tr> <tr><td>AVVOLGIBILI</td><td></td></tr> <tr><td>SCURINI</td><td>X</td></tr> <tr><td>PORTELLONI</td><td></td></tr> <tr><td>PERSIANE</td><td></td></tr> <tr><td>GRATE E INFERRIATE</td><td></td></tr> </table> <p>PORTONI P.T.</p> <table border="1"> <tr><td>LEGNO</td><td>X</td></tr> <tr><td>LEGNO CON VETRI</td><td></td></tr> <tr><td>P.V.C.</td><td></td></tr> <tr><td>SERRANDE METALLICHE</td><td>X</td></tr> <tr><td>METALLO E VETRO</td><td></td></tr> <tr><td>VETRINE</td><td></td></tr> <tr><td>GRATE E INFERRIATE</td><td></td></tr> </table>	LEGNO	X	ALLUMINIO ANODIZZATO		P.V.C.		AVVOLGIBILI		SCURINI	X	PORTELLONI		PERSIANE		GRATE E INFERRIATE		LEGNO	X	LEGNO CON VETRI		P.V.C.		SERRANDE METALLICHE	X	METALLO E VETRO		VETRINE		GRATE E INFERRIATE			<p><u>SMALTIMENTO ACQUE</u></p> <p>GRONDE E PLUVIALI</p> <table border="1"> <tr><td>RAME</td><td></td></tr> <tr><td>FERRO</td><td></td></tr> <tr><td>MATERIE PLASTICHE</td><td>X</td></tr> <tr><td>MURATURA PORTANTE</td><td></td></tr> </table> <p>ELEMENTI ARCHITETTONICI</p> <table border="1"> <tr><td>TIMPANO</td><td></td></tr> <tr><td>CORNICI DI GRONDA</td><td></td></tr> <tr><td>MARCAPIANO</td><td></td></tr> <tr><td>BASAMENTO</td><td></td></tr> <tr><td>LESENE</td><td></td></tr> <tr><td>SPIGOLI DI FACCIATA</td><td></td></tr> <tr><td>CORNICI BUCATURE</td><td></td></tr> <tr><td>LASTRE</td><td></td></tr> <tr><td>SOGLIE</td><td></td></tr> </table>	RAME		FERRO		MATERIE PLASTICHE	X	MURATURA PORTANTE		TIMPANO		CORNICI DI GRONDA		MARCAPIANO		BASAMENTO		LESENE		SPIGOLI DI FACCIATA		CORNICI BUCATURE		LASTRE		SOGLIE	
MURATURA PORTANTE	X																																																																																																																																																
LATERIZI																																																																																																																																																	
PIETRAMME																																																																																																																																																	
CEMENTO ARMATO																																																																																																																																																	
MISTA																																																																																																																																																	
LEGNO																																																																																																																																																	
LATERO CEMENTO	X																																																																																																																																																
ALTRO																																																																																																																																																	
UNA FALDA																																																																																																																																																	
DOPPIA FALDA	X																																																																																																																																																
PADIGLIONE																																																																																																																																																	
TERRAZZA PRATICABILE																																																																																																																																																	
PIANA	X																																																																																																																																																
INTONACO AL NATURALE																																																																																																																																																	
INTONACO FRATT. FINE																																																																																																																																																	
INTONACO FRATT. GROSSO	X																																																																																																																																																
INTONACO LISCIATO																																																																																																																																																	
RIVESTIMENTO LAPIDEO																																																																																																																																																	
RIVESTIMENTO CERAMICO																																																																																																																																																	
FACCIATA																																																																																																																																																	
BASAMENTO																																																																																																																																																	
MARCAPIANO																																																																																																																																																	
CORNICI DI GRONDA																																																																																																																																																	
CORNICI FINESTRE																																																																																																																																																	
CORNICI PORTONI																																																																																																																																																	
FINESTRE																																																																																																																																																	
PORTONI																																																																																																																																																	
SERRANDE																																																																																																																																																	
BALCONI																																																																																																																																																	
CALPESTIO																																																																																																																																																	
SOLAIO																																																																																																																																																	
LASTRA																																																																																																																																																	
PARAPETTO																																																																																																																																																	
FERRO BATTUTO																																																																																																																																																	
MURATURA																																																																																																																																																	
GHISA																																																																																																																																																	
MATERIALE LAPIDEO																																																																																																																																																	
MENSOLE																																																																																																																																																	
C.A.																																																																																																																																																	
METALLO																																																																																																																																																	
COTTO																																																																																																																																																	
MATERIALE LAPIDEO																																																																																																																																																	
LEGNO	X																																																																																																																																																
ALLUMINIO ANODIZZATO																																																																																																																																																	
P.V.C.																																																																																																																																																	
AVVOLGIBILI																																																																																																																																																	
SCURINI	X																																																																																																																																																
PORTELLONI																																																																																																																																																	
PERSIANE																																																																																																																																																	
GRATE E INFERRIATE																																																																																																																																																	
LEGNO	X																																																																																																																																																
LEGNO CON VETRI																																																																																																																																																	
P.V.C.																																																																																																																																																	
SERRANDE METALLICHE	X																																																																																																																																																
METALLO E VETRO																																																																																																																																																	
VETRINE																																																																																																																																																	
GRATE E INFERRIATE																																																																																																																																																	
RAME																																																																																																																																																	
FERRO																																																																																																																																																	
MATERIE PLASTICHE	X																																																																																																																																																
MURATURA PORTANTE																																																																																																																																																	
TIMPANO																																																																																																																																																	
CORNICI DI GRONDA																																																																																																																																																	
MARCAPIANO																																																																																																																																																	
BASAMENTO																																																																																																																																																	
LESENE																																																																																																																																																	
SPIGOLI DI FACCIATA																																																																																																																																																	
CORNICI BUCATURE																																																																																																																																																	
LASTRE																																																																																																																																																	
SOGLIE																																																																																																																																																	

DATI IDENTIFICATIVI	INDIVIDUAZIONE CARTOGRAFICA INDIRIZZO Via Roma n° 9 IDENTIFICATIVI CATASTALE ATTUALE Sezione Foglio 35 Mappale 1218 IDENTIFICATIVI CATASTALE STORICO Sezione Foglio 35 Mappale 383		PROFILO COMPARTO			TIPOLOGIA RILEVATA																																																	
	DATI DIMENSIONALI	<table border="1"> <tr><td>SUP. COPERTA</td><td>187.25 mq</td></tr> <tr><td>SUP. AREE ESTERNE</td><td>72.48 mq</td></tr> <tr><td>QUOTA GRONDA</td><td>(80) 49.60 m</td></tr> <tr><td>QUOTA SUOLO</td><td>(80) 41.58 m</td></tr> <tr><td>ALTEZZA</td><td>(80) 8.02 m</td></tr> <tr><td>VOLUME</td><td>920.42 mc</td></tr> <tr><td>NUMERO PIANI</td><td>2</td></tr> <tr><td>P. TERRA</td><td>1</td></tr> <tr><td>INTERMEDI</td><td>1</td></tr> <tr><td>ATTICO</td><td>-</td></tr> <tr><td>SOTTOTETTO</td><td>-</td></tr> <tr><td>LARGHEZZA FRONTE</td><td></td></tr> </table>		SUP. COPERTA	187.25 mq		SUP. AREE ESTERNE	72.48 mq		QUOTA GRONDA	(80) 49.60 m	QUOTA SUOLO	(80) 41.58 m	ALTEZZA	(80) 8.02 m	VOLUME	920.42 mc	NUMERO PIANI	2	P. TERRA	1	INTERMEDI	1	ATTICO	-	SOTTOTETTO	-	LARGHEZZA FRONTE		CATASTO STORICO			STATO DI CONSERVAZIONE	<table border="1"> <tr><td>PARI AL NUOVO</td><td></td></tr> <tr><td>BUONO</td><td style="background-color: green;"></td></tr> <tr><td>SUFFICIENTE</td><td></td></tr> <tr><td>MEDIOCRE</td><td></td></tr> <tr><td>PRECARIO</td><td></td></tr> <tr><td>TRACCE LEGGIBILI</td><td></td></tr> </table>		PARI AL NUOVO		BUONO		SUFFICIENTE		MEDIOCRE		PRECARIO		TRACCE LEGGIBILI		STATO DI TRASFORMABILITA'	<table border="1"> <tr><td>CONSERVAZIONE INTEGRALE</td><td></td></tr> <tr><td>BASSA TRASFORMABILITA'</td><td></td></tr> <tr><td>MEDIA TRASFORMABILITA'</td><td style="background-color: yellow;"></td></tr> <tr><td>ALTA TRASFORMABILITA'</td><td></td></tr> </table>		CONSERVAZIONE INTEGRALE		BASSA TRASFORMABILITA'		MEDIA TRASFORMABILITA'
SUP. COPERTA		187.25 mq																																																					
SUP. AREE ESTERNE		72.48 mq																																																					
QUOTA GRONDA	(80) 49.60 m																																																						
QUOTA SUOLO	(80) 41.58 m																																																						
ALTEZZA	(80) 8.02 m																																																						
VOLUME	920.42 mc																																																						
NUMERO PIANI	2																																																						
P. TERRA	1																																																						
INTERMEDI	1																																																						
ATTICO	-																																																						
SOTTOTETTO	-																																																						
LARGHEZZA FRONTE																																																							
PARI AL NUOVO																																																							
BUONO																																																							
SUFFICIENTE																																																							
MEDIOCRE																																																							
PRECARIO																																																							
TRACCE LEGGIBILI																																																							
CONSERVAZIONE INTEGRALE																																																							
BASSA TRASFORMABILITA'																																																							
MEDIA TRASFORMABILITA'																																																							
ALTA TRASFORMABILITA'																																																							
DEST. D'USO	<table border="1"> <tr><td>P.</td><td>CIVICO</td></tr> <tr><td>T LOCALE COMMERCIALE</td><td>25</td></tr> </table>		P.	CIVICO	T LOCALE COMMERCIALE	25	ORTOFOTO			GRADO DI TRASFORMABILITA' E INTERVENTI AMMISSIBILI			<p><u>CLASSI DI TRASFORMABILITA'</u></p> <p>Media Trasformabilità</p> <p><u>INTERVENTI AMMISSIBILI</u></p> <p>Ristrutturazione edilizia Ristrutturazione urbanistica</p> <p>Interventi specialistici</p> <p>Elementi incongrui:</p> <p>Note:</p>																																										
	P.	CIVICO																																																					
T LOCALE COMMERCIALE	25																																																						
RISTRUTTURAZIONE	<table border="1"> <tr><td>COPERTURA</td><td></td></tr> <tr><td>FACCIATA</td><td></td></tr> <tr><td>INFISSI</td><td></td></tr> <tr><td>BALCONI</td><td></td></tr> <tr><td>EL. DECORATIVI</td><td></td></tr> <tr><td>EL. TECNOLOGICI</td><td></td></tr> </table>		COPERTURA		FACCIATA		INFISSI		BALCONI		EL. DECORATIVI		EL. TECNOLOGICI		COPERTURA E VOL.	 N° 80 Area 114.77 Volume 920.42 I.F. = 4.88 mc/mq		<table border="1"> <tr><td>STATO DI CONSERVAZIONE</td><td></td></tr> <tr><td>PARI AL NUOVO</td><td></td></tr> <tr><td>BUONO</td><td style="background-color: green;"></td></tr> <tr><td>SUFFICIENTE</td><td></td></tr> <tr><td>MEDIOCRE</td><td></td></tr> <tr><td>PRECARIO</td><td></td></tr> <tr><td>TRACCE LEGGIBILI</td><td></td></tr> </table>	STATO DI CONSERVAZIONE		PARI AL NUOVO		BUONO		SUFFICIENTE		MEDIOCRE		PRECARIO		TRACCE LEGGIBILI		STATO DI TRASFORMABILITA'	<table border="1"> <tr><td>CONSERVAZIONE INTEGRALE</td><td></td></tr> <tr><td>BASSA TRASFORMABILITA'</td><td></td></tr> <tr><td>MEDIA TRASFORMABILITA'</td><td style="background-color: yellow;"></td></tr> <tr><td>ALTA TRASFORMABILITA'</td><td></td></tr> </table>	CONSERVAZIONE INTEGRALE		BASSA TRASFORMABILITA'		MEDIA TRASFORMABILITA'		ALTA TRASFORMABILITA'														
COPERTURA																																																							
FACCIATA																																																							
INFISSI																																																							
BALCONI																																																							
EL. DECORATIVI																																																							
EL. TECNOLOGICI																																																							
STATO DI CONSERVAZIONE																																																							
PARI AL NUOVO																																																							
BUONO																																																							
SUFFICIENTE																																																							
MEDIOCRE																																																							
PRECARIO																																																							
TRACCE LEGGIBILI																																																							
CONSERVAZIONE INTEGRALE																																																							
BASSA TRASFORMABILITA'																																																							
MEDIA TRASFORMABILITA'																																																							
ALTA TRASFORMABILITA'																																																							

ANALISI DESCRITTIVA DI DETTAGLIO

ELEMENTI COSTRUTTIVI

STRUTTURE VERTICALI	
MURATURA PORTANTE	X
LATERIZI	
PIETRAME	
CEMENTO ARMATO	
MISTA	

STRUTTURE ORIZZONTALI	
LEGNO	
LATERO CEMENTO	X
ALTRO	

COPERTURE	
UNA FALDA	
DOPPIA FALDA	X
PADIGLIONE	
TERRAZZA PRATICABILE	
PIANA	

FINITURE E DECORAZIONI

FACCIATA	
INTONACO AL NATURALE	
INTONACO FRATT. FINE	X
INTONACO FRATT. GROSSO	
INTONACO LISCIATO	
RIVESTIMENTO LAPIDEO	
RIVESTIMENTO CERAMICO	
COLORAZIONI	
FACCIATA	
BASAMENTO	
MARCAPIANO	
CORNICI DI GRONDA	
CORNICI FINESTRE	
CORNICI PORTONI	
FINESTRE	
PORTONI	
SERRANDE	
BALCONI	

BALCONI	
CALPESTIO	
SOLAIO	X
LASTRA	
PARAPETTO	
FERRO BATTUTO	X
MURATURA	
GHISA	
MATERIALE LAPIDEO	
MENSOLE	
C.A.	X
METALLO	
COTTO	
MATERIALE LAPIDEO	



INFISSI

FINESTRE	
LEGNO	
ALLUMINIO ANODIZZATO	
P.V.C.	
AVVOLGIBILI	
SCURINI	
PORTELLONI	
PERSIANE	
GRATE E INFERRIATE	




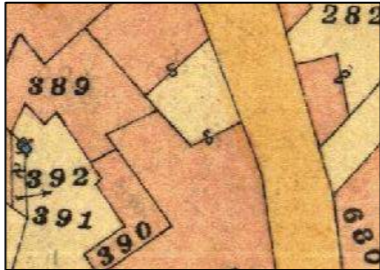
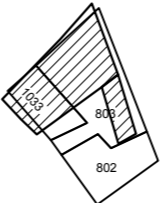



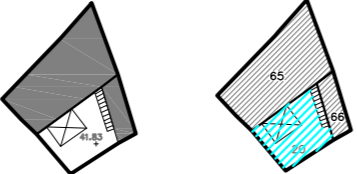
PORTONI P.T.	
LEGNO	
LEGNO CON VETRI	
P.V.C.	
SERRANDE METALLICHE	
METALLO E VETRO	
VETRINE	
GRATE E INFERRIATE	X





SMALTIMENTO ACQUE

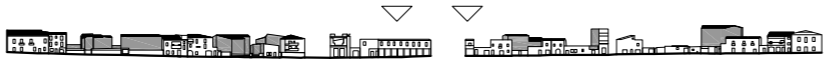


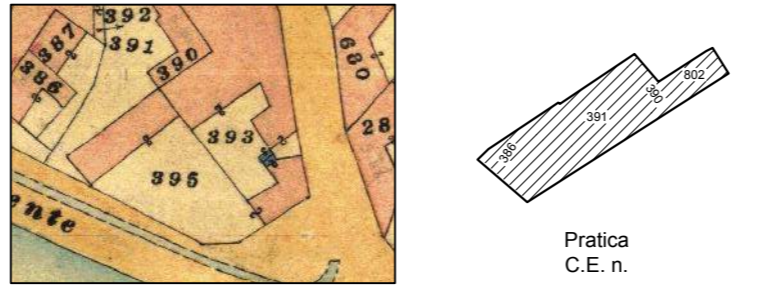


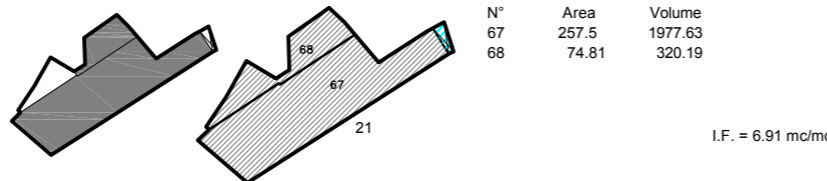
GRONDE E PLUVIALI	
RAME	
FERRO	
MATERIE PLASTICHE	X
MURATURA PORTANTE	

ELEMENTI ARCHITETTONICI	
TIMPANO	
CORNICI DI GRONDA	
MARCAPIANO	
BASAMENTO	
LESENE	
SPIGOLI DI FACCIATA	
CORNICI BUCATURE	
LASTRE	
SOGLIE	

DATI IDENTIFICATIVI	INDIVIDUAZIONE CARTOGRAFICA INDIRIZZO Via Roma n°1-3-5-7 IDENTIFICATIVI CATASTALE ATTUALE Sezione Foglio 35 Mappale 802,803,1033 IDENTIFICATIVI CATASTALE STORICO Sezione Foglio 35 Mappale 389,390,393	PROFILO COMPARTO		TIPOLOGIA RILEVATA																																																													
DATI DIMENSIONALI	<table border="1"> <tr><td>SUP. COPERTA</td><td>214.39 mq</td></tr> <tr><td>SUP. AREE ESTERNE</td><td>67.40 mq</td></tr> <tr><td>QUOTA GRONDA</td><td></td></tr> <tr><td>(65)</td><td>48.26 m</td></tr> <tr><td>(66)</td><td>44.78 m</td></tr> <tr><td>QUOTA SUOLO</td><td></td></tr> <tr><td>(65)</td><td>41.28 m</td></tr> <tr><td>(66)</td><td>41.18 m</td></tr> <tr><td>ALTEZZA</td><td></td></tr> <tr><td>(65)</td><td>6.98 m</td></tr> <tr><td>(66)</td><td>3.60 m</td></tr> <tr><td>VOLUME</td><td>951.22 mc</td></tr> <tr><td>NUMERO PIANI</td><td>2</td></tr> <tr><td>P. TERRA</td><td>1</td></tr> <tr><td>INTERMEDI</td><td>1</td></tr> <tr><td>ATTICO</td><td></td></tr> <tr><td>SOTTOTETTO</td><td></td></tr> <tr><td>LARGHEZZA FRONTE</td><td></td></tr> <tr><td>LARGHEZZA FRONTE</td><td></td></tr> </table>	SUP. COPERTA	214.39 mq	SUP. AREE ESTERNE	67.40 mq	QUOTA GRONDA		(65)	48.26 m	(66)	44.78 m	QUOTA SUOLO		(65)	41.28 m	(66)	41.18 m	ALTEZZA		(65)	6.98 m	(66)	3.60 m	VOLUME	951.22 mc	NUMERO PIANI	2	P. TERRA	1	INTERMEDI	1	ATTICO		SOTTOTETTO		LARGHEZZA FRONTE		LARGHEZZA FRONTE		CATASTO STORICO	  <p>Pratica C.E. n. del</p>	STATO DI CONSERVAZIONE	<table border="1"> <tr><td>PARI AL NUOVO</td><td></td></tr> <tr><td>BUONO</td><td style="background-color: #00FF00;"></td></tr> <tr><td>SUFFICIENTE</td><td></td></tr> <tr><td>MEDIOCRE</td><td></td></tr> <tr><td>PRECARIO</td><td></td></tr> <tr><td>TRACCE LEGGIBILI</td><td></td></tr> </table>	PARI AL NUOVO		BUONO		SUFFICIENTE		MEDIOCRE		PRECARIO		TRACCE LEGGIBILI		STATO DI TRASFORMABILITA'	<table border="1"> <tr><td>CONSERVAZIONE INTEGRALE</td><td></td></tr> <tr><td>BASSA TRASFORMABILITA'</td><td></td></tr> <tr><td>MEDIA TRASFORMABILITA'</td><td></td></tr> <tr><td>ALTA TRASFORMABILITA'</td><td style="background-color: #808080;"></td></tr> </table>	CONSERVAZIONE INTEGRALE		BASSA TRASFORMABILITA'		MEDIA TRASFORMABILITA'		ALTA TRASFORMABILITA'	
SUP. COPERTA	214.39 mq																																																																
SUP. AREE ESTERNE	67.40 mq																																																																
QUOTA GRONDA																																																																	
(65)	48.26 m																																																																
(66)	44.78 m																																																																
QUOTA SUOLO																																																																	
(65)	41.28 m																																																																
(66)	41.18 m																																																																
ALTEZZA																																																																	
(65)	6.98 m																																																																
(66)	3.60 m																																																																
VOLUME	951.22 mc																																																																
NUMERO PIANI	2																																																																
P. TERRA	1																																																																
INTERMEDI	1																																																																
ATTICO																																																																	
SOTTOTETTO																																																																	
LARGHEZZA FRONTE																																																																	
LARGHEZZA FRONTE																																																																	
PARI AL NUOVO																																																																	
BUONO																																																																	
SUFFICIENTE																																																																	
MEDIOCRE																																																																	
PRECARIO																																																																	
TRACCE LEGGIBILI																																																																	
CONSERVAZIONE INTEGRALE																																																																	
BASSA TRASFORMABILITA'																																																																	
MEDIA TRASFORMABILITA'																																																																	
ALTA TRASFORMABILITA'																																																																	
DEST. D'USO	<table border="1"> <tr><td>P.</td><td>CIVICO</td></tr> <tr><td>T INGRESSO RESIDENZA</td><td>1-5</td></tr> <tr><td>T LOCALE COMMERCIALE</td><td>3-7</td></tr> </table>	P.	CIVICO	T INGRESSO RESIDENZA	1-5	T LOCALE COMMERCIALE	3-7	ORTOFOTO	 	GRADO DI TRASFORMABILITA' E INTERVENTI AMMISSIBILI		<p>CLASSI DI TRASFORMABILITA'</p> <p>Alta trasformabilità</p> <p>INTERVENTI AMMISSIBILI</p> <p>Demolizione e ricostruzione totale Nuova Costruzione</p> <p>Interventi specialistici</p> <p>Elementi incongrui:</p> <p>Note:</p>																																																					
P.	CIVICO																																																																
T INGRESSO RESIDENZA	1-5																																																																
T LOCALE COMMERCIALE	3-7																																																																
RISTRUTTURAZIONE	<table border="1"> <tr><td>COPERTURA</td><td></td></tr> <tr><td>FACCIATA</td><td></td></tr> <tr><td>INFISSI</td><td></td></tr> <tr><td>BALCONI</td><td></td></tr> <tr><td>EL. DECORATIVI</td><td></td></tr> <tr><td>EL. TECNOLOGICI</td><td></td></tr> </table>	COPERTURA		FACCIATA		INFISSI		BALCONI		EL. DECORATIVI		EL. TECNOLOGICI		COPERTURA E VOL.	 <table border="1"> <tr><th>N°</th><th>Area</th><th>Volume</th></tr> <tr><td>65</td><td>125.23</td><td>874.10</td></tr> <tr><td>66</td><td>21.42</td><td>77.12</td></tr> </table> <p>I.F. = 4.40 mc/mq</p>	N°	Area	Volume	65	125.23	874.10	66	21.42	77.12																																									
COPERTURA																																																																	
FACCIATA																																																																	
INFISSI																																																																	
BALCONI																																																																	
EL. DECORATIVI																																																																	
EL. TECNOLOGICI																																																																	
N°	Area	Volume																																																															
65	125.23	874.10																																																															
66	21.42	77.12																																																															



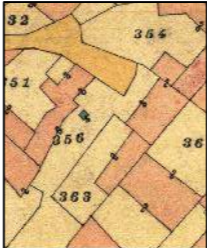



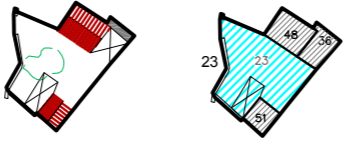
ANALISI DESCRITTIVA DI DETTAGLIO

<p>ELEMENTI COSTRUTTIVI</p> <p>STRUTTURE VERTICALI</p> <table border="1"> <tr><td>MURATURA PORTANTE</td><td>X</td></tr> <tr><td>LATERIZI</td><td></td></tr> <tr><td>PIETRAMME</td><td></td></tr> <tr><td>CEMENTO ARMATO</td><td></td></tr> <tr><td>MISTA</td><td></td></tr> </table> <p>STRUTTURE ORIZZONTALI</p> <table border="1"> <tr><td>LEGNO</td><td></td></tr> <tr><td>LATERO CEMENTO</td><td>X</td></tr> <tr><td>ALTRO</td><td></td></tr> </table> <p>COPERTURE</p> <table border="1"> <tr><td>UNA FALDA</td><td></td></tr> <tr><td>DOPPIA FALDA</td><td></td></tr> <tr><td>PADIGLIONE</td><td></td></tr> <tr><td>TERRAZZA PRATICABILE</td><td>X</td></tr> <tr><td>PIANA</td><td></td></tr> </table>	MURATURA PORTANTE	X	LATERIZI		PIETRAMME		CEMENTO ARMATO		MISTA		LEGNO		LATERO CEMENTO	X	ALTRO		UNA FALDA		DOPPIA FALDA		PADIGLIONE		TERRAZZA PRATICABILE	X	PIANA		<p>FINITURE E DECORAZIONI</p> <p>FACCIATA</p> <table border="1"> <tr><td>INTONACO AL NATURALE</td><td></td></tr> <tr><td>INTONACO FRATT. FINE</td><td></td></tr> <tr><td>INTONACO FRATT. GROSSO</td><td></td></tr> <tr><td>INTONACO LISCIATO</td><td></td></tr> <tr><td>RIVESTIMENTO LAPIDEO</td><td></td></tr> <tr><td>RIVESTIMENTO CERAMICO</td><td>X</td></tr> </table> <p>COLORAZIONI</p> <table border="1"> <tr><td>FACCIATA</td><td style="background-color: #00FF00;"></td></tr> <tr><td>BASAMENTO</td><td></td></tr> <tr><td>MARCAPIANO</td><td></td></tr> <tr><td>CORNICI DI GRONDA</td><td></td></tr> <tr><td>CORNICI FINESTRE</td><td></td></tr> <tr><td>CORNICI PORTONI</td><td></td></tr> <tr><td>FINESTRE</td><td></td></tr> <tr><td>PORTONI</td><td></td></tr> <tr><td>SERRANDE</td><td></td></tr> <tr><td>BALCONI</td><td></td></tr> </table>	INTONACO AL NATURALE		INTONACO FRATT. FINE		INTONACO FRATT. GROSSO		INTONACO LISCIATO		RIVESTIMENTO LAPIDEO		RIVESTIMENTO CERAMICO	X	FACCIATA		BASAMENTO		MARCAPIANO		CORNICI DI GRONDA		CORNICI FINESTRE		CORNICI PORTONI		FINESTRE		PORTONI		SERRANDE		BALCONI		<p>BALCONI</p> <table border="1"> <tr><td>CALPESTIO</td><td></td></tr> <tr><td>SOLAIO</td><td></td></tr> <tr><td>LASTRA</td><td>X</td></tr> <tr><td>PARAPETTO</td><td></td></tr> <tr><td>FERRO BATTUTO</td><td>X</td></tr> <tr><td>MURATURA</td><td></td></tr> <tr><td>GHISA</td><td></td></tr> <tr><td>MATERIALE LAPIDEO</td><td></td></tr> <tr><td>MENSOLE</td><td></td></tr> <tr><td>C.A.</td><td></td></tr> <tr><td>METALLO</td><td></td></tr> <tr><td>COTTO</td><td></td></tr> <tr><td>MATERIALE LAPIDEO</td><td>X</td></tr> </table> 	CALPESTIO		SOLAIO		LASTRA	X	PARAPETTO		FERRO BATTUTO	X	MURATURA		GHISA		MATERIALE LAPIDEO		MENSOLE		C.A.		METALLO		COTTO		MATERIALE LAPIDEO	X	<p>INFISSI</p> <p>FINESTRE</p> <table border="1"> <tr><td>LEGNO</td><td></td></tr> <tr><td>ALLUMINIO ANODIZZATO</td><td>X</td></tr> <tr><td>P.V.C.</td><td></td></tr> <tr><td>AVVOLGIBILI</td><td>X</td></tr> <tr><td>SCURINI</td><td></td></tr> <tr><td>PORTELLONI</td><td></td></tr> <tr><td>PERSIANE</td><td></td></tr> <tr><td>GRATE E INFERRIATE</td><td></td></tr> </table> <p>PORTONI P.T.</p> <table border="1"> <tr><td>LEGNO</td><td></td></tr> <tr><td>LEGNO CON VETRI</td><td></td></tr> <tr><td>P.V.C.</td><td></td></tr> <tr><td>SERRANDE METALLICHE</td><td>X</td></tr> <tr><td>METALLO E VETRO</td><td>X</td></tr> <tr><td>VETRINE</td><td></td></tr> <tr><td>GRATE E INFERRIATE</td><td></td></tr> </table> 	LEGNO		ALLUMINIO ANODIZZATO	X	P.V.C.		AVVOLGIBILI	X	SCURINI		PORTELLONI		PERSIANE		GRATE E INFERRIATE		LEGNO		LEGNO CON VETRI		P.V.C.		SERRANDE METALLICHE	X	METALLO E VETRO	X	VETRINE		GRATE E INFERRIATE		<p>SMALTIMENTO ACQUE</p> <p>GRONDE E PLUVIALI</p> <table border="1"> <tr><td>RAME</td><td></td></tr> <tr><td>FERRO</td><td></td></tr> <tr><td>MATERIE PLASTICHE</td><td>X</td></tr> <tr><td>MURATURA PORTANTE</td><td></td></tr> </table> <p>ELEMENTI ARCHITETTONICI</p> <table border="1"> <tr><td>TIMPANO</td><td></td></tr> <tr><td>CORNICI DI GRONDA</td><td></td></tr> <tr><td>MARCAPIANO</td><td></td></tr> <tr><td>BASAMENTO</td><td></td></tr> <tr><td>LESENE</td><td></td></tr> <tr><td>SPIGOLI DI FACCIATA</td><td></td></tr> <tr><td>CORNICI BUCATURE</td><td></td></tr> <tr><td>LASTRE</td><td></td></tr> <tr><td>SOGLIE</td><td></td></tr> </table>	RAME		FERRO		MATERIE PLASTICHE	X	MURATURA PORTANTE		TIMPANO		CORNICI DI GRONDA		MARCAPIANO		BASAMENTO		LESENE		SPIGOLI DI FACCIATA		CORNICI BUCATURE		LASTRE		SOGLIE	
MURATURA PORTANTE	X																																																																																																																																															
LATERIZI																																																																																																																																																
PIETRAMME																																																																																																																																																
CEMENTO ARMATO																																																																																																																																																
MISTA																																																																																																																																																
LEGNO																																																																																																																																																
LATERO CEMENTO	X																																																																																																																																															
ALTRO																																																																																																																																																
UNA FALDA																																																																																																																																																
DOPPIA FALDA																																																																																																																																																
PADIGLIONE																																																																																																																																																
TERRAZZA PRATICABILE	X																																																																																																																																															
PIANA																																																																																																																																																
INTONACO AL NATURALE																																																																																																																																																
INTONACO FRATT. FINE																																																																																																																																																
INTONACO FRATT. GROSSO																																																																																																																																																
INTONACO LISCIATO																																																																																																																																																
RIVESTIMENTO LAPIDEO																																																																																																																																																
RIVESTIMENTO CERAMICO	X																																																																																																																																															
FACCIATA																																																																																																																																																
BASAMENTO																																																																																																																																																
MARCAPIANO																																																																																																																																																
CORNICI DI GRONDA																																																																																																																																																
CORNICI FINESTRE																																																																																																																																																
CORNICI PORTONI																																																																																																																																																
FINESTRE																																																																																																																																																
PORTONI																																																																																																																																																
SERRANDE																																																																																																																																																
BALCONI																																																																																																																																																
CALPESTIO																																																																																																																																																
SOLAIO																																																																																																																																																
LASTRA	X																																																																																																																																															
PARAPETTO																																																																																																																																																
FERRO BATTUTO	X																																																																																																																																															
MURATURA																																																																																																																																																
GHISA																																																																																																																																																
MATERIALE LAPIDEO																																																																																																																																																
MENSOLE																																																																																																																																																
C.A.																																																																																																																																																
METALLO																																																																																																																																																
COTTO																																																																																																																																																
MATERIALE LAPIDEO	X																																																																																																																																															
LEGNO																																																																																																																																																
ALLUMINIO ANODIZZATO	X																																																																																																																																															
P.V.C.																																																																																																																																																
AVVOLGIBILI	X																																																																																																																																															
SCURINI																																																																																																																																																
PORTELLONI																																																																																																																																																
PERSIANE																																																																																																																																																
GRATE E INFERRIATE																																																																																																																																																
LEGNO																																																																																																																																																
LEGNO CON VETRI																																																																																																																																																
P.V.C.																																																																																																																																																
SERRANDE METALLICHE	X																																																																																																																																															
METALLO E VETRO	X																																																																																																																																															
VETRINE																																																																																																																																																
GRATE E INFERRIATE																																																																																																																																																
RAME																																																																																																																																																
FERRO																																																																																																																																																
MATERIE PLASTICHE	X																																																																																																																																															
MURATURA PORTANTE																																																																																																																																																
TIMPANO																																																																																																																																																
CORNICI DI GRONDA																																																																																																																																																
MARCAPIANO																																																																																																																																																
BASAMENTO																																																																																																																																																
LESENE																																																																																																																																																
SPIGOLI DI FACCIATA																																																																																																																																																
CORNICI BUCATURE																																																																																																																																																
LASTRE																																																																																																																																																
SOGLIE																																																																																																																																																

<p>DATI IDENTIFICATIVI</p>	<p>INDIVIDUAZIONE CARTOGRAFICA INDIRIZZO Via Roma-Piazza Rinascita n° 4 IDENTIFICATIVI CATASTALE ATTUALE Sezione Foglio 35 Mappale 386,390,391,802 IDENTIFICATIVI CATASTALE STORICO Sezione Foglio 35 Mappale 393,395</p>	<p>PROFILO COMPARTO</p>		<p>TIPOLOGIA RILEVATA</p>																																																								
<p>DATI DIMENSIONALI</p>	<table border="1"> <tr><td>SUP. COPERTA</td><td>332.21 mq</td></tr> <tr><td>SUP.AREE ESTERNE</td><td>0.00 mq</td></tr> <tr><td>QUOTA GRONDA</td><td></td></tr> <tr><td></td><td>(67) 48.84 m</td></tr> <tr><td></td><td>(68) 45.44 m</td></tr> <tr><td>QUOTA SUOLO</td><td></td></tr> <tr><td></td><td>(67)(68) 41.16 m</td></tr> <tr><td>ALTEZZA</td><td></td></tr> <tr><td></td><td>(67) 7.68 m</td></tr> <tr><td></td><td>(68) 4.28 m</td></tr> <tr><td>VOLUME</td><td>2297.82 mc</td></tr> <tr><td>NUMERO PIANI</td><td>2</td></tr> <tr><td>P. TERRA</td><td>1</td></tr> <tr><td>INTERMEDI</td><td>1</td></tr> <tr><td>ATTICO</td><td>-</td></tr> <tr><td>SOTTOTETTO</td><td>-</td></tr> <tr><td>LARGHEZZA FRONTE</td><td></td></tr> </table>	SUP. COPERTA	332.21 mq	SUP.AREE ESTERNE	0.00 mq	QUOTA GRONDA			(67) 48.84 m		(68) 45.44 m	QUOTA SUOLO			(67)(68) 41.16 m	ALTEZZA			(67) 7.68 m		(68) 4.28 m	VOLUME	2297.82 mc	NUMERO PIANI	2	P. TERRA	1	INTERMEDI	1	ATTICO	-	SOTTOTETTO	-	LARGHEZZA FRONTE		<p>CATASTO STORICO</p>		<p>STATO DI CONSERVAZIONE</p>	<table border="1"> <tr><td>PARI AL NUOVO</td><td></td></tr> <tr><td>BUONO</td><td></td></tr> <tr><td>SUFFICIENTE</td><td></td></tr> <tr><td>MEDIOCRE</td><td></td></tr> <tr><td>PRECARIO</td><td></td></tr> <tr><td>TRACCE LEGGIBILI</td><td></td></tr> </table>	PARI AL NUOVO		BUONO		SUFFICIENTE		MEDIOCRE		PRECARIO		TRACCE LEGGIBILI		<p>STATO DI TRASFORMABILITA'</p> <table border="1"> <tr><td>CONSERVAZIONE INTEGRALE</td><td></td></tr> <tr><td>BASSA TRASFORMABILITA'</td><td></td></tr> <tr><td>MEDIA TRASFORMABILITA'</td><td></td></tr> <tr><td>ALTA TRASFORMABILITA'</td><td></td></tr> </table>	CONSERVAZIONE INTEGRALE		BASSA TRASFORMABILITA'		MEDIA TRASFORMABILITA'		ALTA TRASFORMABILITA'	
SUP. COPERTA	332.21 mq																																																											
SUP.AREE ESTERNE	0.00 mq																																																											
QUOTA GRONDA																																																												
	(67) 48.84 m																																																											
	(68) 45.44 m																																																											
QUOTA SUOLO																																																												
	(67)(68) 41.16 m																																																											
ALTEZZA																																																												
	(67) 7.68 m																																																											
	(68) 4.28 m																																																											
VOLUME	2297.82 mc																																																											
NUMERO PIANI	2																																																											
P. TERRA	1																																																											
INTERMEDI	1																																																											
ATTICO	-																																																											
SOTTOTETTO	-																																																											
LARGHEZZA FRONTE																																																												
PARI AL NUOVO																																																												
BUONO																																																												
SUFFICIENTE																																																												
MEDIOCRE																																																												
PRECARIO																																																												
TRACCE LEGGIBILI																																																												
CONSERVAZIONE INTEGRALE																																																												
BASSA TRASFORMABILITA'																																																												
MEDIA TRASFORMABILITA'																																																												
ALTA TRASFORMABILITA'																																																												
<p>DEST. D'USO</p>	<table border="1"> <tr><td>P.</td><td>CIVICO</td></tr> <tr><td>T INGRESSO RESIDENZA</td><td>4</td></tr> </table>	P.	CIVICO	T INGRESSO RESIDENZA	4	<p>ORTOFOTO</p>		<p>GRADO DI TRASFORMABILITA' E INTERVENTI AMMISSIBILI</p>		<p>CLASSI DI TRASFORMABILITA'</p> <p>Alta trasformabilità</p> <p>INTERVENTI AMMISSIBILI</p> <p>Demolizione e ricostruzione totale Nuova Costruzione</p> <p>Interventi specialistici</p>																																																		
P.	CIVICO																																																											
T INGRESSO RESIDENZA	4																																																											
<p>RISTRUTTURAZIONE</p>	<table border="1"> <tr><td>COPERTURA</td><td></td></tr> <tr><td>FACCIATA</td><td></td></tr> <tr><td>INFISSI</td><td></td></tr> <tr><td>BALCONI</td><td></td></tr> <tr><td>EL. DECORATIVI</td><td></td></tr> <tr><td>EL. TECNOLOGICI</td><td></td></tr> </table>	COPERTURA		FACCIATA		INFISSI		BALCONI		EL. DECORATIVI		EL. TECNOLOGICI		<p>COPERTURA E VOL.</p>	 <table border="1"> <tr><th>N°</th><th>Area</th><th>Volume</th></tr> <tr><td>67</td><td>257.5</td><td>1977.63</td></tr> <tr><td>68</td><td>74.81</td><td>320.19</td></tr> </table> <p>I.F. = 6.91 mc/mq</p>	N°	Area	Volume	67	257.5	1977.63	68	74.81	320.19	<p>GRADO DI TRASFORMABILITA' E INTERVENTI AMMISSIBILI</p>	<p>Elementi incongrui:</p> <p>Note:</p>	<p>Elementi incongrui:</p> <p>Note:</p>																																	
COPERTURA																																																												
FACCIATA																																																												
INFISSI																																																												
BALCONI																																																												
EL. DECORATIVI																																																												
EL. TECNOLOGICI																																																												
N°	Area	Volume																																																										
67	257.5	1977.63																																																										
68	74.81	320.19																																																										



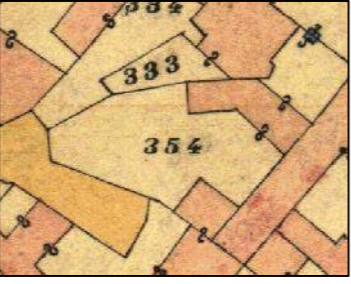
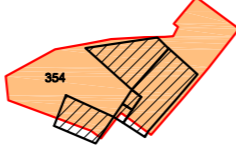


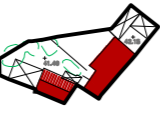
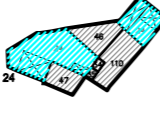
ANALISI DESCRITTIVA DI DETTAGLIO

<p>ELEMENTI COSTRUTTIVI</p> <p>STRUTTURE VERTICALI</p> <table border="1"> <tr><td>MURATURA PORTANTE</td><td></td></tr> <tr><td>LATERIZI</td><td></td></tr> <tr><td>PIETRAME</td><td></td></tr> <tr><td>CEMENTO ARMATO</td><td>X</td></tr> <tr><td>MISTA</td><td></td></tr> </table> <p>STRUTTURE ORIZZONTALI</p> <table border="1"> <tr><td>LEGNO</td><td></td></tr> <tr><td>LATERO CEMENTO</td><td>X</td></tr> <tr><td>ALTRO</td><td></td></tr> </table> <p>COPERTURE</p> <table border="1"> <tr><td>UNA FALDA</td><td></td></tr> <tr><td>DOPPIA FALDA</td><td></td></tr> <tr><td>PADIGLIONE</td><td></td></tr> <tr><td>TERRAZZA PRATICABILE</td><td></td></tr> <tr><td>PIANA</td><td>X</td></tr> </table>	MURATURA PORTANTE		LATERIZI		PIETRAME		CEMENTO ARMATO	X	MISTA		LEGNO		LATERO CEMENTO	X	ALTRO		UNA FALDA		DOPPIA FALDA		PADIGLIONE		TERRAZZA PRATICABILE		PIANA	X	<p>FINITURE E DECORAZIONI</p> <p>FACCIATA</p> <table border="1"> <tr><td>INTONACO AL NATURALE</td><td></td></tr> <tr><td>INTONACO FRATT. FINE</td><td>X</td></tr> <tr><td>INTONACO FRATT. GROSSO</td><td></td></tr> <tr><td>INTONACO LISCIATO</td><td></td></tr> <tr><td>RIVESTIMENTO LAPIDEO</td><td></td></tr> <tr><td>RIVESTIMENTO CERAMICO</td><td></td></tr> </table> <p>COLORAZIONI</p> <table border="1"> <tr><td>FACCIATA</td><td></td></tr> <tr><td>BASAMENTO</td><td></td></tr> <tr><td>MARCAPIANO</td><td></td></tr> <tr><td>CORNICI DI GRONDA</td><td></td></tr> <tr><td>CORNICI FINESTRE</td><td></td></tr> <tr><td>CORNICI PORTONI</td><td></td></tr> <tr><td>FINESTRE</td><td></td></tr> <tr><td>PORTONI</td><td></td></tr> <tr><td>SERRANDE</td><td></td></tr> <tr><td>BALCONI</td><td></td></tr> </table>	INTONACO AL NATURALE		INTONACO FRATT. FINE	X	INTONACO FRATT. GROSSO		INTONACO LISCIATO		RIVESTIMENTO LAPIDEO		RIVESTIMENTO CERAMICO		FACCIATA		BASAMENTO		MARCAPIANO		CORNICI DI GRONDA		CORNICI FINESTRE		CORNICI PORTONI		FINESTRE		PORTONI		SERRANDE		BALCONI		<p>BALCONI</p> <table border="1"> <tr><td>CALPESTIO</td><td></td></tr> <tr><td>SOLAIO</td><td></td></tr> <tr><td>LASTRA</td><td></td></tr> <tr><td>PARAPETTO</td><td></td></tr> <tr><td>FERRO BATTUTO</td><td></td></tr> <tr><td>MURATURA</td><td></td></tr> <tr><td>GHISA</td><td></td></tr> <tr><td>MATERIALE LAPIDEO</td><td></td></tr> <tr><td>MENSOLE</td><td></td></tr> <tr><td>C.A.</td><td></td></tr> <tr><td>METALLO</td><td></td></tr> <tr><td>COTTO</td><td></td></tr> <tr><td>MATERIALE LAPIDEO</td><td></td></tr> </table>	CALPESTIO		SOLAIO		LASTRA		PARAPETTO		FERRO BATTUTO		MURATURA		GHISA		MATERIALE LAPIDEO		MENSOLE		C.A.		METALLO		COTTO		MATERIALE LAPIDEO		<p>INFISSI</p> <p>FINESTRE</p> <table border="1"> <tr><td>LEGNO</td><td></td></tr> <tr><td>ALLUMINIO ANODIZZATO</td><td></td></tr> <tr><td>P.V.C.</td><td>X</td></tr> <tr><td>AVVOLGIBILI</td><td>X</td></tr> <tr><td>SCURINI</td><td></td></tr> <tr><td>PORTELLONI</td><td></td></tr> <tr><td>PERSIANE</td><td></td></tr> <tr><td>GRATE E INFERRIATE</td><td></td></tr> </table> <p>PORTONI P.T.</p> <table border="1"> <tr><td>LEGNO</td><td></td></tr> <tr><td>LEGNO CON VETRI</td><td></td></tr> <tr><td>P.V.C.</td><td>X</td></tr> <tr><td>SERRANDE METALLICHE</td><td></td></tr> <tr><td>METALLO E VETRO</td><td></td></tr> <tr><td>VETRINE</td><td>X</td></tr> <tr><td>GRATE E INFERRIATE</td><td></td></tr> </table>	LEGNO		ALLUMINIO ANODIZZATO		P.V.C.	X	AVVOLGIBILI	X	SCURINI		PORTELLONI		PERSIANE		GRATE E INFERRIATE		LEGNO		LEGNO CON VETRI		P.V.C.	X	SERRANDE METALLICHE		METALLO E VETRO		VETRINE	X	GRATE E INFERRIATE		<p>SMALTIMENTO ACQUE</p> <p>GRONDE E PLUVIALI</p> <table border="1"> <tr><td>RAME</td><td></td></tr> <tr><td>FERRO</td><td></td></tr> <tr><td>MATERIE PLASTICHE</td><td>X</td></tr> <tr><td>MURATURA PORTANTE</td><td></td></tr> </table> <p>ELEMENTI ARCHITETTONICI</p> <table border="1"> <tr><td>TIMPANO</td><td></td></tr> <tr><td>CORNICI DI GRONDA</td><td></td></tr> <tr><td>MARCAPIANO</td><td></td></tr> <tr><td>BASAMENTO</td><td></td></tr> <tr><td>LESENE</td><td></td></tr> <tr><td>SPIGOLI DI FACCIATA</td><td></td></tr> <tr><td>CORNICI BUCATURE</td><td></td></tr> <tr><td>LASTRE</td><td></td></tr> <tr><td>SOGLIE</td><td></td></tr> </table>	RAME		FERRO		MATERIE PLASTICHE	X	MURATURA PORTANTE		TIMPANO		CORNICI DI GRONDA		MARCAPIANO		BASAMENTO		LESENE		SPIGOLI DI FACCIATA		CORNICI BUCATURE		LASTRE		SOGLIE	
MURATURA PORTANTE																																																																																																																																																
LATERIZI																																																																																																																																																
PIETRAME																																																																																																																																																
CEMENTO ARMATO	X																																																																																																																																															
MISTA																																																																																																																																																
LEGNO																																																																																																																																																
LATERO CEMENTO	X																																																																																																																																															
ALTRO																																																																																																																																																
UNA FALDA																																																																																																																																																
DOPPIA FALDA																																																																																																																																																
PADIGLIONE																																																																																																																																																
TERRAZZA PRATICABILE																																																																																																																																																
PIANA	X																																																																																																																																															
INTONACO AL NATURALE																																																																																																																																																
INTONACO FRATT. FINE	X																																																																																																																																															
INTONACO FRATT. GROSSO																																																																																																																																																
INTONACO LISCIATO																																																																																																																																																
RIVESTIMENTO LAPIDEO																																																																																																																																																
RIVESTIMENTO CERAMICO																																																																																																																																																
FACCIATA																																																																																																																																																
BASAMENTO																																																																																																																																																
MARCAPIANO																																																																																																																																																
CORNICI DI GRONDA																																																																																																																																																
CORNICI FINESTRE																																																																																																																																																
CORNICI PORTONI																																																																																																																																																
FINESTRE																																																																																																																																																
PORTONI																																																																																																																																																
SERRANDE																																																																																																																																																
BALCONI																																																																																																																																																
CALPESTIO																																																																																																																																																
SOLAIO																																																																																																																																																
LASTRA																																																																																																																																																
PARAPETTO																																																																																																																																																
FERRO BATTUTO																																																																																																																																																
MURATURA																																																																																																																																																
GHISA																																																																																																																																																
MATERIALE LAPIDEO																																																																																																																																																
MENSOLE																																																																																																																																																
C.A.																																																																																																																																																
METALLO																																																																																																																																																
COTTO																																																																																																																																																
MATERIALE LAPIDEO																																																																																																																																																
LEGNO																																																																																																																																																
ALLUMINIO ANODIZZATO																																																																																																																																																
P.V.C.	X																																																																																																																																															
AVVOLGIBILI	X																																																																																																																																															
SCURINI																																																																																																																																																
PORTELLONI																																																																																																																																																
PERSIANE																																																																																																																																																
GRATE E INFERRIATE																																																																																																																																																
LEGNO																																																																																																																																																
LEGNO CON VETRI																																																																																																																																																
P.V.C.	X																																																																																																																																															
SERRANDE METALLICHE																																																																																																																																																
METALLO E VETRO																																																																																																																																																
VETRINE	X																																																																																																																																															
GRATE E INFERRIATE																																																																																																																																																
RAME																																																																																																																																																
FERRO																																																																																																																																																
MATERIE PLASTICHE	X																																																																																																																																															
MURATURA PORTANTE																																																																																																																																																
TIMPANO																																																																																																																																																
CORNICI DI GRONDA																																																																																																																																																
MARCAPIANO																																																																																																																																																
BASAMENTO																																																																																																																																																
LESENE																																																																																																																																																
SPIGOLI DI FACCIATA																																																																																																																																																
CORNICI BUCATURE																																																																																																																																																
LASTRE																																																																																																																																																
SOGLIE																																																																																																																																																

DATI IDENTIFICATIVI	INDIVIDUAZIONE CARTOGRAFICA INDIRIZZO Vico Parrocchia IDENTIFICATIVI CATASTALE ATTUALE Sezione Foglio 35 Mappale 3309 IDENTIFICATIVI CATASTALE STORICO Sezione Foglio 35 Mappale 356	PROFILO COMPARTO		TIPOLOGIA RILEVATA																																																																	
DATI DIMENSIONALI	<table border="1"> <tr><td>SUP. COPERTA</td><td>163.50 mq</td></tr> <tr><td>SUP. AREE ESTERNE</td><td>108.83 mq</td></tr> <tr><td>QUOTA GRONDA</td><td></td></tr> <tr><td>(36)</td><td>46.78 m</td></tr> <tr><td>(48)</td><td>47.58 m</td></tr> <tr><td>(51)</td><td>44.76 m</td></tr> <tr><td>QUOTA SUOLO</td><td></td></tr> <tr><td>(36)</td><td>41.68 m</td></tr> <tr><td>(48)</td><td>41.76 m</td></tr> <tr><td>(51)</td><td>41.74 m</td></tr> <tr><td>ALTEZZA</td><td></td></tr> <tr><td>(36)</td><td>5.10 m</td></tr> <tr><td>(48)</td><td>5.82 m</td></tr> <tr><td>(51)</td><td>3.02 m</td></tr> <tr><td>VOLUME</td><td>268.75 mc</td></tr> <tr><td>NUMERO PIANI</td><td>1</td></tr> <tr><td>P. TERRA</td><td>1</td></tr> <tr><td>INTERMEDI</td><td>-</td></tr> <tr><td>ATTICO</td><td>-</td></tr> <tr><td>SOTTOTETTO</td><td>-</td></tr> <tr><td>LARGHEZZA FRONTE</td><td></td></tr> </table>	SUP. COPERTA	163.50 mq	SUP. AREE ESTERNE	108.83 mq	QUOTA GRONDA		(36)	46.78 m	(48)	47.58 m	(51)	44.76 m	QUOTA SUOLO		(36)	41.68 m	(48)	41.76 m	(51)	41.74 m	ALTEZZA		(36)	5.10 m	(48)	5.82 m	(51)	3.02 m	VOLUME	268.75 mc	NUMERO PIANI	1	P. TERRA	1	INTERMEDI	-	ATTICO	-	SOTTOTETTO	-	LARGHEZZA FRONTE		CATASTO STORICO	 <p>Pratica C.E. n.</p>	STATO DI CONSERVAZIONE	<table border="1"> <tr><td>PARI AL NUOVO</td><td></td></tr> <tr><td>BUONO</td><td style="background-color: #4a4a8a;"></td></tr> <tr><td>SUFFICIENTE</td><td></td></tr> <tr><td>MEDIOCRE</td><td></td></tr> <tr><td>PRECARIO</td><td></td></tr> <tr><td>TRACCE LEGGIBILI</td><td></td></tr> </table>	PARI AL NUOVO		BUONO		SUFFICIENTE		MEDIOCRE		PRECARIO		TRACCE LEGGIBILI		STATO DI TRASFORMABILITA'	<table border="1"> <tr><td>CONSERVAZIONE INTEGRALE</td><td></td></tr> <tr><td>BASSA TRASFORMABILITA'</td><td></td></tr> <tr><td>MEDIA TRASFORMABILITA'</td><td></td></tr> <tr><td>ALTA TRASFORMABILITA'</td><td style="background-color: #cccccc;"></td></tr> </table>	CONSERVAZIONE INTEGRALE		BASSA TRASFORMABILITA'		MEDIA TRASFORMABILITA'		ALTA TRASFORMABILITA'	
SUP. COPERTA	163.50 mq																																																																				
SUP. AREE ESTERNE	108.83 mq																																																																				
QUOTA GRONDA																																																																					
(36)	46.78 m																																																																				
(48)	47.58 m																																																																				
(51)	44.76 m																																																																				
QUOTA SUOLO																																																																					
(36)	41.68 m																																																																				
(48)	41.76 m																																																																				
(51)	41.74 m																																																																				
ALTEZZA																																																																					
(36)	5.10 m																																																																				
(48)	5.82 m																																																																				
(51)	3.02 m																																																																				
VOLUME	268.75 mc																																																																				
NUMERO PIANI	1																																																																				
P. TERRA	1																																																																				
INTERMEDI	-																																																																				
ATTICO	-																																																																				
SOTTOTETTO	-																																																																				
LARGHEZZA FRONTE																																																																					
PARI AL NUOVO																																																																					
BUONO																																																																					
SUFFICIENTE																																																																					
MEDIOCRE																																																																					
PRECARIO																																																																					
TRACCE LEGGIBILI																																																																					
CONSERVAZIONE INTEGRALE																																																																					
BASSA TRASFORMABILITA'																																																																					
MEDIA TRASFORMABILITA'																																																																					
ALTA TRASFORMABILITA'																																																																					
DEST. D'USO	<table border="1"> <tr><td>P.</td><td>CIVICO</td></tr> <tr><td>T INGRESSO RESIDENZA</td><td>4</td></tr> </table>	P.	CIVICO	T INGRESSO RESIDENZA	4	ORTOFOTO	 	GRADO DI TRASFORMABILITA' E INTERVENTI AMMISSIBILI		<p><u>CLASSI DI TRASFORMABILITA'</u></p> <p>Alta trasformabilità</p> <p><u>INTERVENTI AMMISSIBILI</u></p> <p>Demolizione e ricostruzione totale Nuova Costruzione</p> <p>Interventi specialistici</p> <p>Elementi incongrui:</p> <p>Note:</p>																																																											
P.	CIVICO																																																																				
T INGRESSO RESIDENZA	4																																																																				
RISTRUTTURAZIONE	<table border="1"> <tr><td>COPERTURA</td><td></td></tr> <tr><td>FACCIATA</td><td></td></tr> <tr><td>INFISSI</td><td></td></tr> <tr><td>BALCONI</td><td></td></tr> <tr><td>EL. DECORATIVI</td><td></td></tr> <tr><td>EL. TECNOLOGICI</td><td></td></tr> </table>	COPERTURA		FACCIATA		INFISSI		BALCONI		EL. DECORATIVI		EL. TECNOLOGICI		COPERTURA E VOL.	 <table border="1"> <thead> <tr><th>N°</th><th>Area</th><th>Volume</th></tr> </thead> <tbody> <tr><td>36</td><td>17.12</td><td>87.29</td></tr> <tr><td>48</td><td>24.32</td><td>141.52</td></tr> <tr><td>51</td><td>13.23</td><td>39.94</td></tr> </tbody> </table> <p>I.F. = 1.64 mc/mq</p>	N°	Area	Volume	36	17.12	87.29	48	24.32	141.52	51	13.23	39.94																																										
COPERTURA																																																																					
FACCIATA																																																																					
INFISSI																																																																					
BALCONI																																																																					
EL. DECORATIVI																																																																					
EL. TECNOLOGICI																																																																					
N°	Area	Volume																																																																			
36	17.12	87.29																																																																			
48	24.32	141.52																																																																			
51	13.23	39.94																																																																			

ANALISI DESCRITTIVA DI DETTAGLIO

<p><u>ELEMENTI COSTRUTTIVI</u></p> <p>STRUTTURE VERTICALI</p> <table border="1"> <tr><td>MURATURA PORTANTE</td><td></td></tr> <tr><td>LATERIZI</td><td></td></tr> <tr><td>PIETRAME</td><td></td></tr> <tr><td>CEMENTO ARMATO</td><td>X</td></tr> <tr><td>MISTA</td><td></td></tr> </table> <p>STRUTTURE ORIZZONTALI</p> <table border="1"> <tr><td>LEGNO</td><td></td></tr> <tr><td>LATERO CEMENTO</td><td>X</td></tr> <tr><td>ALTRO</td><td></td></tr> </table> <p>COPERTURE</p> <table border="1"> <tr><td>UNA FALDA</td><td></td></tr> <tr><td>DOPPIA FALDA</td><td></td></tr> <tr><td>PADIGLIONE</td><td></td></tr> <tr><td>TERRAZZA PRATICABILE</td><td></td></tr> <tr><td>PIANA</td><td>X</td></tr> </table>	MURATURA PORTANTE		LATERIZI		PIETRAME		CEMENTO ARMATO	X	MISTA		LEGNO		LATERO CEMENTO	X	ALTRO		UNA FALDA		DOPPIA FALDA		PADIGLIONE		TERRAZZA PRATICABILE		PIANA	X	<p><u>FINITURE E DECORAZIONI</u></p> <p>FACCIATA</p> <table border="1"> <tr><td>INTONACO AL NATURALE</td><td></td></tr> <tr><td>INTONACO FRATT. FINE</td><td>X</td></tr> <tr><td>INTONACO FRATT. GROSSO</td><td></td></tr> <tr><td>INTONACO LISCIATO</td><td></td></tr> <tr><td>RIVESTIMENTO LAPIDEO</td><td></td></tr> <tr><td>RIVESTIMENTO CERAMICO</td><td></td></tr> </table> <p>COLORAZIONI</p> <table border="1"> <tr><td>FACCIATA</td><td style="background-color: #ffff00;"></td></tr> <tr><td>BASAMENTO</td><td></td></tr> <tr><td>MARCAPIANO</td><td></td></tr> <tr><td>CORNICI DI GRONDA</td><td></td></tr> <tr><td>CORNICI FINESTRE</td><td></td></tr> <tr><td>CORNICI PORTONI</td><td></td></tr> <tr><td>FINESTRE</td><td></td></tr> <tr><td>PORTONI</td><td style="background-color: #000000;"></td></tr> <tr><td>SERRANDE</td><td></td></tr> <tr><td>BALCONI</td><td></td></tr> </table>	INTONACO AL NATURALE		INTONACO FRATT. FINE	X	INTONACO FRATT. GROSSO		INTONACO LISCIATO		RIVESTIMENTO LAPIDEO		RIVESTIMENTO CERAMICO		FACCIATA		BASAMENTO		MARCAPIANO		CORNICI DI GRONDA		CORNICI FINESTRE		CORNICI PORTONI		FINESTRE		PORTONI		SERRANDE		BALCONI		<p>BALCONI</p> <table border="1"> <tr><td>CALPESTIO</td><td></td></tr> <tr><td>SOLAIO</td><td></td></tr> <tr><td>LAISTRA</td><td></td></tr> <tr><td>PARAPETTO</td><td></td></tr> <tr><td>FERRO BATTUTO</td><td></td></tr> <tr><td>MURATURA</td><td></td></tr> <tr><td>GHISA</td><td></td></tr> <tr><td>MATERIALE LAPIDEO</td><td></td></tr> <tr><td>MENSOLE</td><td></td></tr> <tr><td>C.A.</td><td></td></tr> <tr><td>METALLO</td><td></td></tr> <tr><td>COTTO</td><td></td></tr> <tr><td>MATERIALE LAPIDEO</td><td></td></tr> </table>	CALPESTIO		SOLAIO		LAISTRA		PARAPETTO		FERRO BATTUTO		MURATURA		GHISA		MATERIALE LAPIDEO		MENSOLE		C.A.		METALLO		COTTO		MATERIALE LAPIDEO		<p><u>INFISSI</u></p> <p>FINESTRE</p> <table border="1"> <tr><td>LEGNO</td><td></td></tr> <tr><td>ALLUMINIO ANODIZZATO</td><td></td></tr> <tr><td>P.V.C.</td><td>X</td></tr> <tr><td>AVVOLGIBILI</td><td>X</td></tr> <tr><td>SCURINI</td><td></td></tr> <tr><td>PORTELLONI</td><td></td></tr> <tr><td>PERSIANE</td><td></td></tr> <tr><td>GRATE E INFERRIATE</td><td></td></tr> </table> <p>PORTONI P.T.</p> <table border="1"> <tr><td>LEGNO</td><td></td></tr> <tr><td>LEGNO CON VETRI</td><td></td></tr> <tr><td>P.V.C.</td><td>X</td></tr> <tr><td>SERRANDE METALLICHE</td><td></td></tr> <tr><td>METALLO E VETRO</td><td></td></tr> <tr><td>VETRINE</td><td>X</td></tr> <tr><td>GRATE E INFERRIATE</td><td></td></tr> </table>	LEGNO		ALLUMINIO ANODIZZATO		P.V.C.	X	AVVOLGIBILI	X	SCURINI		PORTELLONI		PERSIANE		GRATE E INFERRIATE		LEGNO		LEGNO CON VETRI		P.V.C.	X	SERRANDE METALLICHE		METALLO E VETRO		VETRINE	X	GRATE E INFERRIATE		<p><u>SMALTIMENTO ACQUE</u></p> <p>GRONDE E PLUVIALI</p> <table border="1"> <tr><td>RAME</td><td></td></tr> <tr><td>FERRO</td><td></td></tr> <tr><td>MATERIE PLASTICHE</td><td>X</td></tr> <tr><td>MURATURA PORTANTE</td><td></td></tr> </table> <p>ELEMENTI ARCHITETTONICI</p> <table border="1"> <tr><td>TIMPANO</td><td></td></tr> <tr><td>CORNICI DI GRONDA</td><td></td></tr> <tr><td>MARCAPIANO</td><td></td></tr> <tr><td>BASAMENTO</td><td></td></tr> <tr><td>LESENE</td><td></td></tr> <tr><td>SPIGOLI DI FACCIATA</td><td></td></tr> <tr><td>CORNICI BUCATURE</td><td></td></tr> <tr><td>LASTRE</td><td></td></tr> <tr><td>SOGLIE</td><td></td></tr> </table>	RAME		FERRO		MATERIE PLASTICHE	X	MURATURA PORTANTE		TIMPANO		CORNICI DI GRONDA		MARCAPIANO		BASAMENTO		LESENE		SPIGOLI DI FACCIATA		CORNICI BUCATURE		LASTRE		SOGLIE	
MURATURA PORTANTE																																																																																																																																																
LATERIZI																																																																																																																																																
PIETRAME																																																																																																																																																
CEMENTO ARMATO	X																																																																																																																																															
MISTA																																																																																																																																																
LEGNO																																																																																																																																																
LATERO CEMENTO	X																																																																																																																																															
ALTRO																																																																																																																																																
UNA FALDA																																																																																																																																																
DOPPIA FALDA																																																																																																																																																
PADIGLIONE																																																																																																																																																
TERRAZZA PRATICABILE																																																																																																																																																
PIANA	X																																																																																																																																															
INTONACO AL NATURALE																																																																																																																																																
INTONACO FRATT. FINE	X																																																																																																																																															
INTONACO FRATT. GROSSO																																																																																																																																																
INTONACO LISCIATO																																																																																																																																																
RIVESTIMENTO LAPIDEO																																																																																																																																																
RIVESTIMENTO CERAMICO																																																																																																																																																
FACCIATA																																																																																																																																																
BASAMENTO																																																																																																																																																
MARCAPIANO																																																																																																																																																
CORNICI DI GRONDA																																																																																																																																																
CORNICI FINESTRE																																																																																																																																																
CORNICI PORTONI																																																																																																																																																
FINESTRE																																																																																																																																																
PORTONI																																																																																																																																																
SERRANDE																																																																																																																																																
BALCONI																																																																																																																																																
CALPESTIO																																																																																																																																																
SOLAIO																																																																																																																																																
LAISTRA																																																																																																																																																
PARAPETTO																																																																																																																																																
FERRO BATTUTO																																																																																																																																																
MURATURA																																																																																																																																																
GHISA																																																																																																																																																
MATERIALE LAPIDEO																																																																																																																																																
MENSOLE																																																																																																																																																
C.A.																																																																																																																																																
METALLO																																																																																																																																																
COTTO																																																																																																																																																
MATERIALE LAPIDEO																																																																																																																																																
LEGNO																																																																																																																																																
ALLUMINIO ANODIZZATO																																																																																																																																																
P.V.C.	X																																																																																																																																															
AVVOLGIBILI	X																																																																																																																																															
SCURINI																																																																																																																																																
PORTELLONI																																																																																																																																																
PERSIANE																																																																																																																																																
GRATE E INFERRIATE																																																																																																																																																
LEGNO																																																																																																																																																
LEGNO CON VETRI																																																																																																																																																
P.V.C.	X																																																																																																																																															
SERRANDE METALLICHE																																																																																																																																																
METALLO E VETRO																																																																																																																																																
VETRINE	X																																																																																																																																															
GRATE E INFERRIATE																																																																																																																																																
RAME																																																																																																																																																
FERRO																																																																																																																																																
MATERIE PLASTICHE	X																																																																																																																																															
MURATURA PORTANTE																																																																																																																																																
TIMPANO																																																																																																																																																
CORNICI DI GRONDA																																																																																																																																																
MARCAPIANO																																																																																																																																																
BASAMENTO																																																																																																																																																
LESENE																																																																																																																																																
SPIGOLI DI FACCIATA																																																																																																																																																
CORNICI BUCATURE																																																																																																																																																
LASTRE																																																																																																																																																
SOGLIE																																																																																																																																																

DATI IDENTIFICATIVI	INDIVIDUAZIONE CARTOGRAFICA INDIRIZZO Via Roma-Piazza Rinascita n° 4 IDENTIFICATIVI CATASTALE ATTUALE Sezione Foglio 35 Mappale 354 IDENTIFICATIVI CATASTALE STORICO Sezione Foglio 35 Mappale 354	PROFILO COMPARTO		TIPOLOGIA RILEVATA																																																																																
DATI DIMENSIONALI	<table border="1"> <tr><td>SUP. COPERTA</td><td></td><td>235.63 mq</td></tr> <tr><td>SUP. AREE ESTERNE</td><td></td><td>106.91 mq</td></tr> <tr><td>QUOTA GRONDA</td><td></td><td></td></tr> <tr><td>(34)(35)</td><td>47.32 m</td><td>46.46 m</td></tr> <tr><td>(46)(47)</td><td>48.90 m</td><td>47.90 m</td></tr> <tr><td>(110)</td><td></td><td>49.58 m</td></tr> <tr><td>QUOTA SUOLO</td><td></td><td></td></tr> <tr><td>(34)(35)</td><td></td><td>41.46 m</td></tr> <tr><td>(110)</td><td></td><td>41.82 m</td></tr> <tr><td>ALTEZZA</td><td></td><td></td></tr> <tr><td>(34)(35)</td><td>5.86 m</td><td>5.00 m</td></tr> <tr><td>(110)</td><td></td><td>7.76 m</td></tr> <tr><td>VOLUME</td><td></td><td>891.42 mc</td></tr> <tr><td>NUMERO PIANI</td><td></td><td>2</td></tr> <tr><td>P. TERRA</td><td></td><td>1</td></tr> <tr><td>INTERMEDI</td><td></td><td>-</td></tr> <tr><td>ATTICO</td><td></td><td>-</td></tr> <tr><td>SOTTOTETTO</td><td></td><td>-</td></tr> <tr><td>LARGHEZZA FRONTE</td><td></td><td></td></tr> </table>	SUP. COPERTA		235.63 mq	SUP. AREE ESTERNE		106.91 mq	QUOTA GRONDA			(34)(35)	47.32 m	46.46 m	(46)(47)	48.90 m	47.90 m	(110)		49.58 m	QUOTA SUOLO			(34)(35)		41.46 m	(110)		41.82 m	ALTEZZA			(34)(35)	5.86 m	5.00 m	(110)		7.76 m	VOLUME		891.42 mc	NUMERO PIANI		2	P. TERRA		1	INTERMEDI		-	ATTICO		-	SOTTOTETTO		-	LARGHEZZA FRONTE			CATASTO STORICO	  <p>Pratica C.E. n.</p>	STATO DI CONSERVAZIONE	<table border="1"> <tr><td>PARI AL NUOVO</td><td></td></tr> <tr><td>BUONO</td><td style="background-color: #4a4a9a;"></td></tr> <tr><td>SUFFICIENTE</td><td></td></tr> <tr><td>MEDIOCRE</td><td></td></tr> <tr><td>PRECARIO</td><td></td></tr> <tr><td>TRACCE LEGGIBILI</td><td></td></tr> </table>	PARI AL NUOVO		BUONO		SUFFICIENTE		MEDIOCRE		PRECARIO		TRACCE LEGGIBILI		STATO DI TRASFORMABILITA'	<table border="1"> <tr><td>CONSERVAZIONE INTEGRALE</td><td></td></tr> <tr><td>BASSA TRASFORMABILITA'</td><td></td></tr> <tr><td>MEDIA TRASFORMABILITA'</td><td style="background-color: #ffff00;"></td></tr> <tr><td>ALTA TRASFORMABILITA'</td><td></td></tr> </table>	CONSERVAZIONE INTEGRALE		BASSA TRASFORMABILITA'		MEDIA TRASFORMABILITA'		ALTA TRASFORMABILITA'	
SUP. COPERTA		235.63 mq																																																																																		
SUP. AREE ESTERNE		106.91 mq																																																																																		
QUOTA GRONDA																																																																																				
(34)(35)	47.32 m	46.46 m																																																																																		
(46)(47)	48.90 m	47.90 m																																																																																		
(110)		49.58 m																																																																																		
QUOTA SUOLO																																																																																				
(34)(35)		41.46 m																																																																																		
(110)		41.82 m																																																																																		
ALTEZZA																																																																																				
(34)(35)	5.86 m	5.00 m																																																																																		
(110)		7.76 m																																																																																		
VOLUME		891.42 mc																																																																																		
NUMERO PIANI		2																																																																																		
P. TERRA		1																																																																																		
INTERMEDI		-																																																																																		
ATTICO		-																																																																																		
SOTTOTETTO		-																																																																																		
LARGHEZZA FRONTE																																																																																				
PARI AL NUOVO																																																																																				
BUONO																																																																																				
SUFFICIENTE																																																																																				
MEDIOCRE																																																																																				
PRECARIO																																																																																				
TRACCE LEGGIBILI																																																																																				
CONSERVAZIONE INTEGRALE																																																																																				
BASSA TRASFORMABILITA'																																																																																				
MEDIA TRASFORMABILITA'																																																																																				
ALTA TRASFORMABILITA'																																																																																				
DEST. D'USO	<table border="1"> <tr><td>P.</td><td>CIVICO</td></tr> <tr><td>T INGRESSO RESIDENZA</td><td>4</td></tr> </table>	P.	CIVICO	T INGRESSO RESIDENZA	4	ORTOFOTO		GRADO DI TRASFORMABILITA' E INTERVENTI AMMISSIBILI		<p><u>CLASSI DI TRASFORMABILITA'</u></p> <p>Media trasformabilità</p> <p><u>INTERVENTI AMMISSIBILI</u></p> <p>Ristrutturazione edilizia Ristrutturazione urbanistica</p> <p>Interventi specialistici</p> <p>Elementi incongrui:</p> <p>Note:</p>																																																																										
P.	CIVICO																																																																																			
T INGRESSO RESIDENZA	4																																																																																			
RISTRUTTURAZIONE	<table border="1"> <tr><td>COPERTURA</td><td></td></tr> <tr><td>FACCIATA</td><td></td></tr> <tr><td>INFISSI</td><td></td></tr> <tr><td>BALCONI</td><td></td></tr> <tr><td>EL. DECORATIVI</td><td></td></tr> <tr><td>EL. TECNOLOGICI</td><td></td></tr> </table>	COPERTURA		FACCIATA		INFISSI		BALCONI		EL. DECORATIVI		EL. TECNOLOGICI		COPERTURA E VOL.	  <table border="1"> <thead> <tr><th>N°</th><th>Area</th><th>Volume</th></tr> </thead> <tbody> <tr><td>34</td><td>3.44</td><td>20.19</td></tr> <tr><td>35</td><td>3.26</td><td>16.32</td></tr> <tr><td>46</td><td>39.83</td><td>296.36</td></tr> <tr><td>47</td><td>28.72</td><td>143.62</td></tr> <tr><td>110</td><td>53.47</td><td>414.93</td></tr> </tbody> </table> <p>I.F. = 3.78 mc/mq</p>	N°	Area	Volume	34	3.44	20.19	35	3.26	16.32	46	39.83	296.36	47	28.72	143.62	110	53.47	414.93																																																			
COPERTURA																																																																																				
FACCIATA																																																																																				
INFISSI																																																																																				
BALCONI																																																																																				
EL. DECORATIVI																																																																																				
EL. TECNOLOGICI																																																																																				
N°	Area	Volume																																																																																		
34	3.44	20.19																																																																																		
35	3.26	16.32																																																																																		
46	39.83	296.36																																																																																		
47	28.72	143.62																																																																																		
110	53.47	414.93																																																																																		


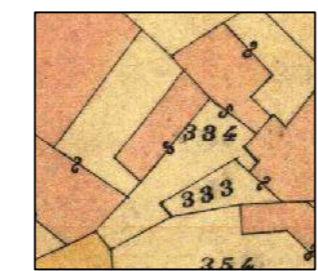
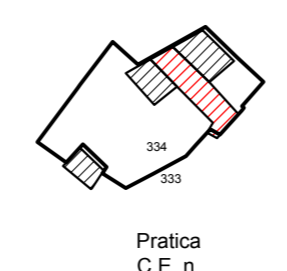


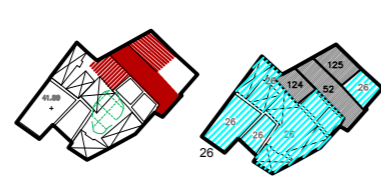
ANALISI DESCRITTIVA DI DETTAGLIO

<p><u>ELEMENTI COSTRUTTIVI</u></p> <p>STRUTTURE VERTICALI</p> <table border="1"> <tr><td>MURATURA PORTANTE</td><td></td></tr> <tr><td>LATERIZI</td><td></td></tr> <tr><td>PIETREME</td><td></td></tr> <tr><td>CEMENTO ARMATO</td><td>X</td></tr> <tr><td>MISTA</td><td></td></tr> </table> <p>STRUTTURE ORIZZONTALI</p> <table border="1"> <tr><td>LEGNO</td><td></td></tr> <tr><td>LATERO CEMENTO</td><td>X</td></tr> <tr><td>ALTRO</td><td></td></tr> </table> <p>COPERTURE</p> <table border="1"> <tr><td>UNA FALDA</td><td></td></tr> <tr><td>DOPPIA FALDA</td><td></td></tr> <tr><td>PADIGLIONE</td><td></td></tr> <tr><td>TERRAZZA PRATICABILE</td><td></td></tr> <tr><td>PIANA</td><td>X</td></tr> </table>	MURATURA PORTANTE		LATERIZI		PIETREME		CEMENTO ARMATO	X	MISTA		LEGNO		LATERO CEMENTO	X	ALTRO		UNA FALDA		DOPPIA FALDA		PADIGLIONE		TERRAZZA PRATICABILE		PIANA	X	<p><u>FINITURE E DECORAZIONI</u></p> <p>FACCIATA</p> <table border="1"> <tr><td>INTONACO AL NATURALE</td><td></td></tr> <tr><td>INTONACO FRATT. FINE</td><td>X</td></tr> <tr><td>INTONACO FRATT. GROSSO</td><td></td></tr> <tr><td>INTONACO LISCIATO</td><td></td></tr> <tr><td>RIVESTIMENTO LAPIDEO</td><td></td></tr> <tr><td>RIVESTIMENTO CERAMICO</td><td></td></tr> </table> <p>COLORAZIONI</p> <table border="1"> <tr><td>FACCIATA</td><td></td></tr> <tr><td>BASAMENTO</td><td></td></tr> <tr><td>MARCAPIANO</td><td></td></tr> <tr><td>CORNICI DI GRONDA</td><td></td></tr> <tr><td>CORNICI FINESTRE</td><td></td></tr> <tr><td>CORNICI PORTONI</td><td></td></tr> <tr><td>FINESTRE</td><td></td></tr> <tr><td>PORTONI</td><td></td></tr> <tr><td>SERRANDE</td><td></td></tr> <tr><td>BALCONI</td><td></td></tr> </table>	INTONACO AL NATURALE		INTONACO FRATT. FINE	X	INTONACO FRATT. GROSSO		INTONACO LISCIATO		RIVESTIMENTO LAPIDEO		RIVESTIMENTO CERAMICO		FACCIATA		BASAMENTO		MARCAPIANO		CORNICI DI GRONDA		CORNICI FINESTRE		CORNICI PORTONI		FINESTRE		PORTONI		SERRANDE		BALCONI		<p>BALCONI</p> <table border="1"> <tr><td>CALPESTIO</td><td></td></tr> <tr><td>SOLAIO</td><td></td></tr> <tr><td>LAстра</td><td></td></tr> <tr><td>PARAPETTO</td><td></td></tr> <tr><td>FERRO BATTUTO</td><td></td></tr> <tr><td>MURATURA</td><td></td></tr> <tr><td>GHISA</td><td></td></tr> <tr><td>MATERIALE LAPIDEO</td><td></td></tr> <tr><td>MENSOLE</td><td></td></tr> <tr><td>C.A.</td><td></td></tr> <tr><td>METALLO</td><td></td></tr> <tr><td>COTTO</td><td></td></tr> <tr><td>MATERIALE LAPIDEO</td><td></td></tr> </table>	CALPESTIO		SOLAIO		LAстра		PARAPETTO		FERRO BATTUTO		MURATURA		GHISA		MATERIALE LAPIDEO		MENSOLE		C.A.		METALLO		COTTO		MATERIALE LAPIDEO		<p><u>INFISSI</u></p> <p>FINESTRE</p> <table border="1"> <tr><td>LEGNO</td><td>X</td></tr> <tr><td>ALLUMINIO ANODIZZATO</td><td></td></tr> <tr><td>P.V.C.</td><td></td></tr> <tr><td>AVVOLGIBILI</td><td>X</td></tr> <tr><td>SCURINI</td><td></td></tr> <tr><td>PORTELLONI</td><td></td></tr> <tr><td>PERSIANE</td><td></td></tr> <tr><td>GRATE E INFERRIATE</td><td></td></tr> </table> <p>PORTONI P.T.</p> <table border="1"> <tr><td>LEGNO</td><td></td></tr> <tr><td>LEGNO CON VETRI</td><td></td></tr> <tr><td>P.V.C.</td><td>X</td></tr> <tr><td>SERRANDE METALLICHE</td><td></td></tr> <tr><td>METALLO E VETRO</td><td></td></tr> <tr><td>VETRINE</td><td></td></tr> <tr><td>GRATE E INFERRIATE</td><td></td></tr> </table>	LEGNO	X	ALLUMINIO ANODIZZATO		P.V.C.		AVVOLGIBILI	X	SCURINI		PORTELLONI		PERSIANE		GRATE E INFERRIATE		LEGNO		LEGNO CON VETRI		P.V.C.	X	SERRANDE METALLICHE		METALLO E VETRO		VETRINE		GRATE E INFERRIATE		<p><u>SMALTIMENTO ACQUE</u></p> <p>GRONDE E PLUVIALI</p> <table border="1"> <tr><td>RAME</td><td></td></tr> <tr><td>FERRO</td><td></td></tr> <tr><td>MATERIE PLASTICHE</td><td>X</td></tr> <tr><td>MURATURA PORTANTE</td><td></td></tr> </table> <p>ELEMENTI ARCHITETTONICI</p> <table border="1"> <tr><td>TIMPANO</td><td></td></tr> <tr><td>CORNICI DI GRONDA</td><td></td></tr> <tr><td>MARCAPIANO</td><td></td></tr> <tr><td>BASAMENTO</td><td></td></tr> <tr><td>LESENE</td><td></td></tr> <tr><td>SPIGOLI DI FACCIATA</td><td></td></tr> <tr><td>CORNICI BUCATURE</td><td></td></tr> <tr><td>LASTRE</td><td></td></tr> <tr><td>SOGLIE</td><td></td></tr> </table>	RAME		FERRO		MATERIE PLASTICHE	X	MURATURA PORTANTE		TIMPANO		CORNICI DI GRONDA		MARCAPIANO		BASAMENTO		LESENE		SPIGOLI DI FACCIATA		CORNICI BUCATURE		LASTRE		SOGLIE	
MURATURA PORTANTE																																																																																																																																																
LATERIZI																																																																																																																																																
PIETREME																																																																																																																																																
CEMENTO ARMATO	X																																																																																																																																															
MISTA																																																																																																																																																
LEGNO																																																																																																																																																
LATERO CEMENTO	X																																																																																																																																															
ALTRO																																																																																																																																																
UNA FALDA																																																																																																																																																
DOPPIA FALDA																																																																																																																																																
PADIGLIONE																																																																																																																																																
TERRAZZA PRATICABILE																																																																																																																																																
PIANA	X																																																																																																																																															
INTONACO AL NATURALE																																																																																																																																																
INTONACO FRATT. FINE	X																																																																																																																																															
INTONACO FRATT. GROSSO																																																																																																																																																
INTONACO LISCIATO																																																																																																																																																
RIVESTIMENTO LAPIDEO																																																																																																																																																
RIVESTIMENTO CERAMICO																																																																																																																																																
FACCIATA																																																																																																																																																
BASAMENTO																																																																																																																																																
MARCAPIANO																																																																																																																																																
CORNICI DI GRONDA																																																																																																																																																
CORNICI FINESTRE																																																																																																																																																
CORNICI PORTONI																																																																																																																																																
FINESTRE																																																																																																																																																
PORTONI																																																																																																																																																
SERRANDE																																																																																																																																																
BALCONI																																																																																																																																																
CALPESTIO																																																																																																																																																
SOLAIO																																																																																																																																																
LAстра																																																																																																																																																
PARAPETTO																																																																																																																																																
FERRO BATTUTO																																																																																																																																																
MURATURA																																																																																																																																																
GHISA																																																																																																																																																
MATERIALE LAPIDEO																																																																																																																																																
MENSOLE																																																																																																																																																
C.A.																																																																																																																																																
METALLO																																																																																																																																																
COTTO																																																																																																																																																
MATERIALE LAPIDEO																																																																																																																																																
LEGNO	X																																																																																																																																															
ALLUMINIO ANODIZZATO																																																																																																																																																
P.V.C.																																																																																																																																																
AVVOLGIBILI	X																																																																																																																																															
SCURINI																																																																																																																																																
PORTELLONI																																																																																																																																																
PERSIANE																																																																																																																																																
GRATE E INFERRIATE																																																																																																																																																
LEGNO																																																																																																																																																
LEGNO CON VETRI																																																																																																																																																
P.V.C.	X																																																																																																																																															
SERRANDE METALLICHE																																																																																																																																																
METALLO E VETRO																																																																																																																																																
VETRINE																																																																																																																																																
GRATE E INFERRIATE																																																																																																																																																
RAME																																																																																																																																																
FERRO																																																																																																																																																
MATERIE PLASTICHE	X																																																																																																																																															
MURATURA PORTANTE																																																																																																																																																
TIMPANO																																																																																																																																																
CORNICI DI GRONDA																																																																																																																																																
MARCAPIANO																																																																																																																																																
BASAMENTO																																																																																																																																																
LESENE																																																																																																																																																
SPIGOLI DI FACCIATA																																																																																																																																																
CORNICI BUCATURE																																																																																																																																																
LASTRE																																																																																																																																																
SOGLIE																																																																																																																																																

DATI IDENTIFICATIVI	INDIVIDUAZIONE CARTOGRAFICA INDIRIZZO Via Roma snc IDENTIFICATIVI CATASTALE ATTUALE Sezione Foglio 35 Mappale 899 IDENTIFICATIVI CATASTALE STORICO Sezione Foglio 35 Mappale 366	PROFILO COMPARTO		TIPOLOGIA RILEVATA																																																																																																		
DATI DIMENSIONALI	<table border="1"> <tr><td>SUP. COPERTA</td><td></td><td>181.40 mq</td></tr> <tr><td>SUP.AREE ESTERNE</td><td></td><td>33.96 mq</td></tr> <tr><td>QUOTA GRONDA</td><td></td><td></td></tr> <tr><td>(44)(45)</td><td>49.10 m</td><td>51.60 m</td></tr> <tr><td>(112)(113)</td><td>48.18 m</td><td>51.80 m</td></tr> <tr><td>(114)(115)</td><td>51.56 m</td><td>51.04 m</td></tr> <tr><td>(116)(117)</td><td>51.40 m</td><td>48.92 m</td></tr> <tr><td>(118)</td><td></td><td>48.34 m</td></tr> <tr><td>QUOTA SUOLO</td><td></td><td></td></tr> <tr><td>(44)(45)(112)</td><td></td><td>42.96 m</td></tr> <tr><td>(113)(114)(115)</td><td></td><td>42.96 m</td></tr> <tr><td>(116)(117)(118)</td><td></td><td>42.96 m</td></tr> <tr><td>ALTEZZA</td><td></td><td></td></tr> <tr><td>(44)(45)</td><td>6.14 m</td><td>8.64 m</td></tr> <tr><td>(112)(113)</td><td>5.22 m</td><td>8.84 m</td></tr> <tr><td>(114)(115)</td><td>8.60 m</td><td>8.08 m</td></tr> <tr><td>(116)(117)</td><td>8.44 m</td><td>5.96 m</td></tr> <tr><td>(118)</td><td></td><td>5.38 m</td></tr> <tr><td>VOLUME</td><td></td><td>1091.16 mc</td></tr> <tr><td>NUMERO PIANI</td><td></td><td>1</td></tr> <tr><td>P. TERRA</td><td></td><td>1</td></tr> <tr><td>INTERMEDI</td><td></td><td>-</td></tr> <tr><td>ATTICO</td><td></td><td>-</td></tr> <tr><td>SOTTOTETTO</td><td></td><td></td></tr> <tr><td>LARGHEZZA FRONTE</td><td></td><td></td></tr> </table>	SUP. COPERTA		181.40 mq	SUP.AREE ESTERNE		33.96 mq	QUOTA GRONDA			(44)(45)	49.10 m	51.60 m	(112)(113)	48.18 m	51.80 m	(114)(115)	51.56 m	51.04 m	(116)(117)	51.40 m	48.92 m	(118)		48.34 m	QUOTA SUOLO			(44)(45)(112)		42.96 m	(113)(114)(115)		42.96 m	(116)(117)(118)		42.96 m	ALTEZZA			(44)(45)	6.14 m	8.64 m	(112)(113)	5.22 m	8.84 m	(114)(115)	8.60 m	8.08 m	(116)(117)	8.44 m	5.96 m	(118)		5.38 m	VOLUME		1091.16 mc	NUMERO PIANI		1	P. TERRA		1	INTERMEDI		-	ATTICO		-	SOTTOTETTO			LARGHEZZA FRONTE			CATASTO STORICO	 Pratica C.E. n.	STATO DI CONSERVAZIONE	<table border="1"> <tr><td>PARI AL NUOVO</td><td></td></tr> <tr><td>BUONO</td><td style="background-color: #00FF00;"></td></tr> <tr><td>SUFFICIENTE</td><td></td></tr> <tr><td>MEDIOCRE</td><td></td></tr> <tr><td>PRECARIO</td><td></td></tr> <tr><td>TRACCE LEGGIBILI</td><td></td></tr> </table>	PARI AL NUOVO		BUONO		SUFFICIENTE		MEDIOCRE		PRECARIO		TRACCE LEGGIBILI		STATO DI TRASFORMABILITA'	<table border="1"> <tr><td>CONSERVAZIONE INTEGRALE</td><td></td></tr> <tr><td>BASSA TRASFORMABILITA'</td><td></td></tr> <tr><td>MEDIA TRASFORMABILITA'</td><td style="background-color: #FFFF00;"></td></tr> <tr><td>ALTA TRASFORMABILITA'</td><td></td></tr> </table>	CONSERVAZIONE INTEGRALE		BASSA TRASFORMABILITA'		MEDIA TRASFORMABILITA'		ALTA TRASFORMABILITA'	
SUP. COPERTA		181.40 mq																																																																																																				
SUP.AREE ESTERNE		33.96 mq																																																																																																				
QUOTA GRONDA																																																																																																						
(44)(45)	49.10 m	51.60 m																																																																																																				
(112)(113)	48.18 m	51.80 m																																																																																																				
(114)(115)	51.56 m	51.04 m																																																																																																				
(116)(117)	51.40 m	48.92 m																																																																																																				
(118)		48.34 m																																																																																																				
QUOTA SUOLO																																																																																																						
(44)(45)(112)		42.96 m																																																																																																				
(113)(114)(115)		42.96 m																																																																																																				
(116)(117)(118)		42.96 m																																																																																																				
ALTEZZA																																																																																																						
(44)(45)	6.14 m	8.64 m																																																																																																				
(112)(113)	5.22 m	8.84 m																																																																																																				
(114)(115)	8.60 m	8.08 m																																																																																																				
(116)(117)	8.44 m	5.96 m																																																																																																				
(118)		5.38 m																																																																																																				
VOLUME		1091.16 mc																																																																																																				
NUMERO PIANI		1																																																																																																				
P. TERRA		1																																																																																																				
INTERMEDI		-																																																																																																				
ATTICO		-																																																																																																				
SOTTOTETTO																																																																																																						
LARGHEZZA FRONTE																																																																																																						
PARI AL NUOVO																																																																																																						
BUONO																																																																																																						
SUFFICIENTE																																																																																																						
MEDIOCRE																																																																																																						
PRECARIO																																																																																																						
TRACCE LEGGIBILI																																																																																																						
CONSERVAZIONE INTEGRALE																																																																																																						
BASSA TRASFORMABILITA'																																																																																																						
MEDIA TRASFORMABILITA'																																																																																																						
ALTA TRASFORMABILITA'																																																																																																						
DEST. D'USO	<table border="1"> <tr><td>P.</td><td>CIVICO</td></tr> </table>	P.	CIVICO	ORTOFOTO	 	GRADO DI TRASFORMABILITA' E INTERVENTI AMMISSIBILI		CLASSI DI TRASFORMABILITA' Media trasformabilità INTERVENTI AMMISSIBILI Ristrutturazione edilizia Ristrutturazione urbanistica Interventi specialistici Elementi incongrui: Note:																																																																																														
P.	CIVICO																																																																																																					
RISTRUTTURAZIONE	<table border="1"> <tr><td>COPERTURA</td><td></td></tr> <tr><td>FACCIATA</td><td></td></tr> <tr><td>INFISSI</td><td></td></tr> <tr><td>BALCONI</td><td></td></tr> <tr><td>EL. DECORATIVI</td><td></td></tr> <tr><td>EL. TECNOLOGICI</td><td></td></tr> </table>	COPERTURA		FACCIATA		INFISSI		BALCONI		EL. DECORATIVI		EL. TECNOLOGICI		COPERTURA E VOL.	 <table border="1"> <thead> <tr><th>N°</th><th>Area</th><th>Volume</th></tr> </thead> <tbody> <tr><td>44</td><td>15.60</td><td>95.78</td></tr> <tr><td>45</td><td>3.56</td><td>30.75</td></tr> <tr><td>112</td><td>8.08</td><td>42.18</td></tr> <tr><td>113</td><td>34.19</td><td>302.22</td></tr> <tr><td>114</td><td>31.86</td><td>273.98</td></tr> <tr><td>115</td><td>5.91</td><td>47.77</td></tr> <tr><td>116</td><td>10.07</td><td>85.03</td></tr> <tr><td>117</td><td>13.94</td><td>83.09</td></tr> <tr><td>118</td><td>24.23</td><td>130.36</td></tr> </tbody> </table> I.F. = 6.00 mc/mq	N°	Area	Volume	44	15.60	95.78	45	3.56	30.75	112	8.08	42.18	113	34.19	302.22	114	31.86	273.98	115	5.91	47.77	116	10.07	85.03	117	13.94	83.09	118	24.23	130.36																																																									
COPERTURA																																																																																																						
FACCIATA																																																																																																						
INFISSI																																																																																																						
BALCONI																																																																																																						
EL. DECORATIVI																																																																																																						
EL. TECNOLOGICI																																																																																																						
N°	Area	Volume																																																																																																				
44	15.60	95.78																																																																																																				
45	3.56	30.75																																																																																																				
112	8.08	42.18																																																																																																				
113	34.19	302.22																																																																																																				
114	31.86	273.98																																																																																																				
115	5.91	47.77																																																																																																				
116	10.07	85.03																																																																																																				
117	13.94	83.09																																																																																																				
118	24.23	130.36																																																																																																				

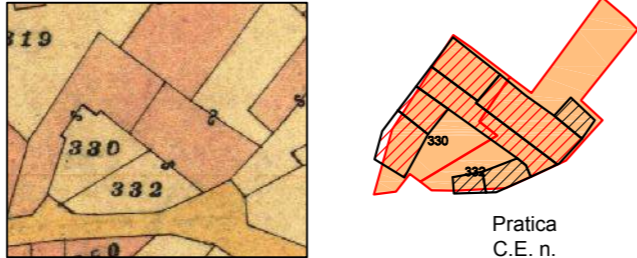


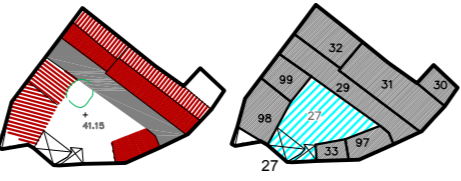
ANALISI DESCRITTIVA DI DETTAGLIO

<p>ELEMENTI COSTRUTTIVI</p> <p>STRUTTURE VERTICALI</p> <table border="1"> <tr><td>MURATURA PORTANTE</td><td>X</td></tr> <tr><td>LATERIZI</td><td></td></tr> <tr><td>PIETRAME</td><td></td></tr> <tr><td>CEMENTO ARMATO</td><td></td></tr> <tr><td>MISTA</td><td></td></tr> </table> <p>STRUTTURE ORIZZONTALI</p> <table border="1"> <tr><td>LEGNO</td><td></td></tr> <tr><td>LATERO CEMENTO</td><td>X</td></tr> <tr><td>ALTRO</td><td></td></tr> </table> <p>COPERTURE</p> <table border="1"> <tr><td>UNA FALDA</td><td>X</td></tr> <tr><td>DOPPIA FALDA</td><td></td></tr> <tr><td>PADIGLIONE</td><td></td></tr> <tr><td>TERRAZZA PRATICABILE</td><td></td></tr> <tr><td>PIANA</td><td>X</td></tr> </table>	MURATURA PORTANTE	X	LATERIZI		PIETRAME		CEMENTO ARMATO		MISTA		LEGNO		LATERO CEMENTO	X	ALTRO		UNA FALDA	X	DOPPIA FALDA		PADIGLIONE		TERRAZZA PRATICABILE		PIANA	X	<p>FINITURE E DECORAZIONI</p> <p>FACCIATA</p> <table border="1"> <tr><td>INTONACO AL NATURALE</td><td></td></tr> <tr><td>INTONACO FRATT. FINE</td><td>X</td></tr> <tr><td>INTONACO FRATT. GROSSO</td><td></td></tr> <tr><td>INTONACO LISCIATO</td><td></td></tr> <tr><td>RIVESTIMENTO LAPIDEO</td><td></td></tr> <tr><td>RIVESTIMENTO CERAMICO</td><td></td></tr> </table> <p>COLORAZIONI</p> <table border="1"> <tr><td>FACCIATA</td><td style="background-color: #cccccc;"></td></tr> <tr><td>BASAMENTO</td><td style="background-color: #808080;"></td></tr> <tr><td>MARCAPIANO</td><td style="background-color: #e0e0e0;"></td></tr> <tr><td>CORNICI DI GRONDA</td><td style="background-color: #e0e0e0;"></td></tr> <tr><td>CORNICI FINESTRE</td><td style="background-color: #e0e0e0;"></td></tr> <tr><td>CORNICI PORTONI</td><td style="background-color: #e0e0e0;"></td></tr> <tr><td>FINESTRE</td><td style="background-color: #e0e0e0;"></td></tr> <tr><td>PORTONI</td><td style="background-color: #e0e0e0;"></td></tr> <tr><td>SERRANDE</td><td style="background-color: #e0e0e0;"></td></tr> <tr><td>BALCONI</td><td style="background-color: #e0e0e0;"></td></tr> </table>	INTONACO AL NATURALE		INTONACO FRATT. FINE	X	INTONACO FRATT. GROSSO		INTONACO LISCIATO		RIVESTIMENTO LAPIDEO		RIVESTIMENTO CERAMICO		FACCIATA		BASAMENTO		MARCAPIANO		CORNICI DI GRONDA		CORNICI FINESTRE		CORNICI PORTONI		FINESTRE		PORTONI		SERRANDE		BALCONI		<p>BALCONI</p> <table border="1"> <tr><td>CALPESTIO</td><td></td></tr> <tr><td>SOLAIO</td><td></td></tr> <tr><td>LAISTRA</td><td></td></tr> <tr><td>PARAPETTO</td><td></td></tr> <tr><td>FERRO BATTUTO</td><td></td></tr> <tr><td>MURATURA</td><td></td></tr> <tr><td>GHISA</td><td></td></tr> <tr><td>MATERIALE LAPIDEO</td><td></td></tr> <tr><td>MENSOLE</td><td></td></tr> <tr><td>C.A.</td><td></td></tr> <tr><td>METALLO</td><td></td></tr> <tr><td>COTTO</td><td></td></tr> <tr><td>MATERIALE LAPIDEO</td><td></td></tr> </table>	CALPESTIO		SOLAIO		LAISTRA		PARAPETTO		FERRO BATTUTO		MURATURA		GHISA		MATERIALE LAPIDEO		MENSOLE		C.A.		METALLO		COTTO		MATERIALE LAPIDEO		<p>INFISSI</p> <p>FINESTRE</p> <table border="1"> <tr><td>LEGNO</td><td></td></tr> <tr><td>ALLUMINIO ANODIZZATO</td><td>X</td></tr> <tr><td>P.V.C.</td><td></td></tr> <tr><td>AVVOLGIBILI</td><td></td></tr> <tr><td>SCURINI</td><td></td></tr> <tr><td>PORTELLONI</td><td></td></tr> <tr><td>PERSIANE</td><td></td></tr> <tr><td>GRATE E INFERRIATE</td><td>X</td></tr> </table> <p>PORTONI P.T.</p> <table border="1"> <tr><td>LEGNO</td><td></td></tr> <tr><td>LEGNO CON VETRI</td><td></td></tr> <tr><td>P.V.C.</td><td></td></tr> <tr><td>SERRANDE METALLICHE</td><td></td></tr> <tr><td>METALLO E VETRO</td><td></td></tr> <tr><td>VETRINE</td><td></td></tr> <tr><td>GRATE E INFERRIATE</td><td></td></tr> </table>	LEGNO		ALLUMINIO ANODIZZATO	X	P.V.C.		AVVOLGIBILI		SCURINI		PORTELLONI		PERSIANE		GRATE E INFERRIATE	X	LEGNO		LEGNO CON VETRI		P.V.C.		SERRANDE METALLICHE		METALLO E VETRO		VETRINE		GRATE E INFERRIATE		<p>SMALTIMENTO ACQUE</p> <p>GRONDE E PLUVIALI</p> <table border="1"> <tr><td>RAME</td><td>X</td></tr> <tr><td>FERRO</td><td></td></tr> <tr><td>MATERIE PLASTICHE</td><td></td></tr> <tr><td>MURATURA PORTANTE</td><td></td></tr> </table> <p>ELEMENTI ARCHITETTONICI</p> <table border="1"> <tr><td>TIMPANO</td><td></td></tr> <tr><td>CORNICI DI GRONDA</td><td></td></tr> <tr><td>MARCAPIANO</td><td></td></tr> <tr><td>BASAMENTO</td><td></td></tr> <tr><td>LESENE</td><td></td></tr> <tr><td>SPIGOLI DI FACCIATA</td><td></td></tr> <tr><td>CORNICI BUCATURE</td><td></td></tr> <tr><td>LASTRE</td><td></td></tr> <tr><td>SOGLIE</td><td></td></tr> </table>	RAME	X	FERRO		MATERIE PLASTICHE		MURATURA PORTANTE		TIMPANO		CORNICI DI GRONDA		MARCAPIANO		BASAMENTO		LESENE		SPIGOLI DI FACCIATA		CORNICI BUCATURE		LASTRE		SOGLIE	
MURATURA PORTANTE	X																																																																																																																																															
LATERIZI																																																																																																																																																
PIETRAME																																																																																																																																																
CEMENTO ARMATO																																																																																																																																																
MISTA																																																																																																																																																
LEGNO																																																																																																																																																
LATERO CEMENTO	X																																																																																																																																															
ALTRO																																																																																																																																																
UNA FALDA	X																																																																																																																																															
DOPPIA FALDA																																																																																																																																																
PADIGLIONE																																																																																																																																																
TERRAZZA PRATICABILE																																																																																																																																																
PIANA	X																																																																																																																																															
INTONACO AL NATURALE																																																																																																																																																
INTONACO FRATT. FINE	X																																																																																																																																															
INTONACO FRATT. GROSSO																																																																																																																																																
INTONACO LISCIATO																																																																																																																																																
RIVESTIMENTO LAPIDEO																																																																																																																																																
RIVESTIMENTO CERAMICO																																																																																																																																																
FACCIATA																																																																																																																																																
BASAMENTO																																																																																																																																																
MARCAPIANO																																																																																																																																																
CORNICI DI GRONDA																																																																																																																																																
CORNICI FINESTRE																																																																																																																																																
CORNICI PORTONI																																																																																																																																																
FINESTRE																																																																																																																																																
PORTONI																																																																																																																																																
SERRANDE																																																																																																																																																
BALCONI																																																																																																																																																
CALPESTIO																																																																																																																																																
SOLAIO																																																																																																																																																
LAISTRA																																																																																																																																																
PARAPETTO																																																																																																																																																
FERRO BATTUTO																																																																																																																																																
MURATURA																																																																																																																																																
GHISA																																																																																																																																																
MATERIALE LAPIDEO																																																																																																																																																
MENSOLE																																																																																																																																																
C.A.																																																																																																																																																
METALLO																																																																																																																																																
COTTO																																																																																																																																																
MATERIALE LAPIDEO																																																																																																																																																
LEGNO																																																																																																																																																
ALLUMINIO ANODIZZATO	X																																																																																																																																															
P.V.C.																																																																																																																																																
AVVOLGIBILI																																																																																																																																																
SCURINI																																																																																																																																																
PORTELLONI																																																																																																																																																
PERSIANE																																																																																																																																																
GRATE E INFERRIATE	X																																																																																																																																															
LEGNO																																																																																																																																																
LEGNO CON VETRI																																																																																																																																																
P.V.C.																																																																																																																																																
SERRANDE METALLICHE																																																																																																																																																
METALLO E VETRO																																																																																																																																																
VETRINE																																																																																																																																																
GRATE E INFERRIATE																																																																																																																																																
RAME	X																																																																																																																																															
FERRO																																																																																																																																																
MATERIE PLASTICHE																																																																																																																																																
MURATURA PORTANTE																																																																																																																																																
TIMPANO																																																																																																																																																
CORNICI DI GRONDA																																																																																																																																																
MARCAPIANO																																																																																																																																																
BASAMENTO																																																																																																																																																
LESENE																																																																																																																																																
SPIGOLI DI FACCIATA																																																																																																																																																
CORNICI BUCATURE																																																																																																																																																
LASTRE																																																																																																																																																
SOGLIE																																																																																																																																																

DATI IDENTIFICATIVI	INDIVIDUAZIONE CARTOGRAFICA INDIRIZZO Vico Parrocchia IDENTIFICATIVI CATASTALE ATTUALE Sezione Foglio 35 Mappale 334 IDENTIFICATIVI CATASTALE STORICO Sezione Foglio 35 Mappale 334	PROFILO COMPARTO		TIPOLOGIA RILEVATA																																																																																																		
DATI DIMENSIONALI	<table border="1"> <tr><td>SUP. COPERTA</td><td></td><td>181.40 mq</td></tr> <tr><td>SUP. AREE ESTERNE</td><td></td><td>33.96 mq</td></tr> <tr><td>QUOTA GRONDA</td><td></td><td></td></tr> <tr><td>(44)(45)</td><td>49.10 m</td><td>51.60 m</td></tr> <tr><td>(112)(113)</td><td>48.18 m</td><td>51.80 m</td></tr> <tr><td>(114)(115)</td><td>51.56 m</td><td>51.04 m</td></tr> <tr><td>(116)(117)</td><td>51.40 m</td><td>48.92 m</td></tr> <tr><td>(118)</td><td></td><td>48.34 m</td></tr> <tr><td>QUOTA SUOLO</td><td></td><td></td></tr> <tr><td>(44)(45)(112)</td><td></td><td>42.96 m</td></tr> <tr><td>(113)(114)(115)</td><td></td><td>42.96 m</td></tr> <tr><td>(116)(117)(118)</td><td></td><td>42.96 m</td></tr> <tr><td>ALTEZZA</td><td></td><td></td></tr> <tr><td>(44)(45)</td><td>6.14 m</td><td>8.64 m</td></tr> <tr><td>(112)(113)</td><td>5.22 m</td><td>8.84 m</td></tr> <tr><td>(114)(115)</td><td>8.60 m</td><td>8.08 m</td></tr> <tr><td>(116)(117)</td><td>8.44 m</td><td>5.96 m</td></tr> <tr><td>(118)</td><td></td><td>5.38 m</td></tr> <tr><td>VOLUME</td><td></td><td>1091.16 mc</td></tr> <tr><td>NUMERO PIANI</td><td></td><td>1</td></tr> <tr><td>P. TERRA</td><td></td><td>1</td></tr> <tr><td>INTERMEDI</td><td></td><td>-</td></tr> <tr><td>ATTICO</td><td></td><td>-</td></tr> <tr><td>SOTTOTETTO</td><td></td><td></td></tr> <tr><td>LARGHEZZA FRONTE</td><td></td><td></td></tr> </table>	SUP. COPERTA		181.40 mq	SUP. AREE ESTERNE		33.96 mq	QUOTA GRONDA			(44)(45)	49.10 m	51.60 m	(112)(113)	48.18 m	51.80 m	(114)(115)	51.56 m	51.04 m	(116)(117)	51.40 m	48.92 m	(118)		48.34 m	QUOTA SUOLO			(44)(45)(112)		42.96 m	(113)(114)(115)		42.96 m	(116)(117)(118)		42.96 m	ALTEZZA			(44)(45)	6.14 m	8.64 m	(112)(113)	5.22 m	8.84 m	(114)(115)	8.60 m	8.08 m	(116)(117)	8.44 m	5.96 m	(118)		5.38 m	VOLUME		1091.16 mc	NUMERO PIANI		1	P. TERRA		1	INTERMEDI		-	ATTICO		-	SOTTOTETTO			LARGHEZZA FRONTE			CATASTO STORICO	  <p>Pratica C.E. n.</p>	STATO DI CONSERVAZIONE	<table border="1"> <tr><td>PARI AL NUOVO</td><td></td></tr> <tr><td>BUONO</td><td style="background-color: #00FF00;"></td></tr> <tr><td>SUFFICIENTE</td><td></td></tr> <tr><td>MEDIOCRE</td><td></td></tr> <tr><td>PRECARIO</td><td></td></tr> <tr><td>TRACCE LEGGIBILI</td><td></td></tr> </table>	PARI AL NUOVO		BUONO		SUFFICIENTE		MEDIOCRE		PRECARIO		TRACCE LEGGIBILI		STATO DI TRASFORMABILITA'	<table border="1"> <tr><td>CONSERVAZIONE INTEGRALE</td><td></td></tr> <tr><td>BASSA TRASFORMABILITA'</td><td></td></tr> <tr><td>MEDIA TRASFORMABILITA'</td><td style="background-color: #808080;"></td></tr> <tr><td>ALTA TRASFORMABILITA'</td><td></td></tr> </table>	CONSERVAZIONE INTEGRALE		BASSA TRASFORMABILITA'		MEDIA TRASFORMABILITA'		ALTA TRASFORMABILITA'	
	SUP. COPERTA		181.40 mq																																																																																																			
SUP. AREE ESTERNE		33.96 mq																																																																																																				
QUOTA GRONDA																																																																																																						
(44)(45)	49.10 m	51.60 m																																																																																																				
(112)(113)	48.18 m	51.80 m																																																																																																				
(114)(115)	51.56 m	51.04 m																																																																																																				
(116)(117)	51.40 m	48.92 m																																																																																																				
(118)		48.34 m																																																																																																				
QUOTA SUOLO																																																																																																						
(44)(45)(112)		42.96 m																																																																																																				
(113)(114)(115)		42.96 m																																																																																																				
(116)(117)(118)		42.96 m																																																																																																				
ALTEZZA																																																																																																						
(44)(45)	6.14 m	8.64 m																																																																																																				
(112)(113)	5.22 m	8.84 m																																																																																																				
(114)(115)	8.60 m	8.08 m																																																																																																				
(116)(117)	8.44 m	5.96 m																																																																																																				
(118)		5.38 m																																																																																																				
VOLUME		1091.16 mc																																																																																																				
NUMERO PIANI		1																																																																																																				
P. TERRA		1																																																																																																				
INTERMEDI		-																																																																																																				
ATTICO		-																																																																																																				
SOTTOTETTO																																																																																																						
LARGHEZZA FRONTE																																																																																																						
PARI AL NUOVO																																																																																																						
BUONO																																																																																																						
SUFFICIENTE																																																																																																						
MEDIOCRE																																																																																																						
PRECARIO																																																																																																						
TRACCE LEGGIBILI																																																																																																						
CONSERVAZIONE INTEGRALE																																																																																																						
BASSA TRASFORMABILITA'																																																																																																						
MEDIA TRASFORMABILITA'																																																																																																						
ALTA TRASFORMABILITA'																																																																																																						
	<table border="1"> <tr><td>P.</td><td>CIVICO</td></tr> </table>	P.	CIVICO	ORTOFOTO	 	GRADO DI TRASFORMABILITA' E INTERVENTI AMMISSIBILI	<p><u>CLASSI DI TRASFORMABILITA'</u></p> <p>Alta trasformabilità</p> <p><u>INTERVENTI AMMISSIBILI</u></p> <p>Demolizione e ricostruzione totale Nuova Costruzione</p> <p>Interventi specialistici</p> <p>Elementi incongrui:</p> <p>Note:</p>																																																																																															
P.	CIVICO																																																																																																					
RISTRUTTURAZIONE	<table border="1"> <tr><td>COPERTURA</td><td></td></tr> <tr><td>FACCIATA</td><td></td></tr> <tr><td>INFISSI</td><td></td></tr> <tr><td>BALCONI</td><td></td></tr> <tr><td>EL. DECORATIVI</td><td></td></tr> <tr><td>EL. TECNOLOGICI</td><td></td></tr> </table>	COPERTURA		FACCIATA		INFISSI		BALCONI		EL. DECORATIVI		EL. TECNOLOGICI		COPERTURA E VOL.	 <table border="1"> <thead> <tr><th>N°</th><th>Area</th><th>Volume</th></tr> </thead> <tbody> <tr><td>52</td><td>47.66</td><td>132.49</td></tr> <tr><td>124</td><td>20.97</td><td>137.55</td></tr> <tr><td>125</td><td>28.01</td><td>90.75</td></tr> </tbody> </table> <p>I.F. = 1.02 mc/mq</p>	N°	Area	Volume	52	47.66	132.49	124	20.97	137.55	125	28.01	90.75																																																																											
COPERTURA																																																																																																						
FACCIATA																																																																																																						
INFISSI																																																																																																						
BALCONI																																																																																																						
EL. DECORATIVI																																																																																																						
EL. TECNOLOGICI																																																																																																						
N°	Area	Volume																																																																																																				
52	47.66	132.49																																																																																																				
124	20.97	137.55																																																																																																				
125	28.01	90.75																																																																																																				

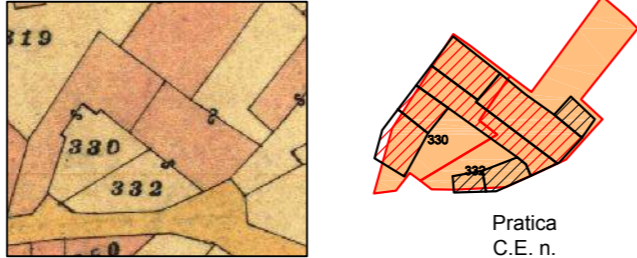
ANALISI DESCRITTIVA DI DETTAGLIO

<p><u>ELEMENTI COSTRUTTIVI</u></p> <p>STRUTTURE VERTICALI</p> <table border="1"> <tr><td>MURATURA PORTANTE</td><td>X</td></tr> <tr><td>LATERIZI</td><td></td></tr> <tr><td>PIETRAME</td><td></td></tr> <tr><td>CEMENTO ARMATO</td><td></td></tr> <tr><td>MISTA</td><td></td></tr> </table> <p>STRUTTURE ORIZZONTALI</p> <table border="1"> <tr><td>LEGNO</td><td></td></tr> <tr><td>LATERO CEMENTO</td><td>X</td></tr> <tr><td>ALTRO</td><td></td></tr> </table> <p>COPERTURE</p> <table border="1"> <tr><td>UNA FALDA</td><td>X</td></tr> <tr><td>DOPPIA FALDA</td><td></td></tr> <tr><td>PADIGLIONE</td><td></td></tr> <tr><td>TERRAZZA PRATICABILE</td><td></td></tr> <tr><td>PIANA</td><td>X</td></tr> </table>	MURATURA PORTANTE	X	LATERIZI		PIETRAME		CEMENTO ARMATO		MISTA		LEGNO		LATERO CEMENTO	X	ALTRO		UNA FALDA	X	DOPPIA FALDA		PADIGLIONE		TERRAZZA PRATICABILE		PIANA	X	<p><u>FINITURE E DECORAZIONI</u></p> <p>FACCIATA</p> <table border="1"> <tr><td>INTONACO AL NATURALE</td><td></td></tr> <tr><td>INTONACO FRATT. FINE</td><td>X</td></tr> <tr><td>INTONACO FRATT. GROSSO</td><td></td></tr> <tr><td>INTONACO LISCIATO</td><td></td></tr> <tr><td>RIVESTIMENTO LAPIDEO</td><td></td></tr> <tr><td>RIVESTIMENTO CERAMICO</td><td></td></tr> </table> <p>COLORAZIONI</p> <table border="1"> <tr><td>FACCIATA</td><td style="background-color: #808080;"></td></tr> <tr><td>BASAMENTO</td><td></td></tr> <tr><td>MARCAPIANO</td><td></td></tr> <tr><td>CORNICI DI GRONDA</td><td></td></tr> <tr><td>CORNICI FINESTRE</td><td></td></tr> <tr><td>CORNICI PORTONI</td><td></td></tr> <tr><td>FINESTRE</td><td></td></tr> <tr><td>PORTONI</td><td></td></tr> <tr><td>SERRANDE</td><td></td></tr> <tr><td>BALCONI</td><td></td></tr> </table>	INTONACO AL NATURALE		INTONACO FRATT. FINE	X	INTONACO FRATT. GROSSO		INTONACO LISCIATO		RIVESTIMENTO LAPIDEO		RIVESTIMENTO CERAMICO		FACCIATA		BASAMENTO		MARCAPIANO		CORNICI DI GRONDA		CORNICI FINESTRE		CORNICI PORTONI		FINESTRE		PORTONI		SERRANDE		BALCONI		<p>BALCONI</p> <table border="1"> <tr><td>CALPESTIO</td><td></td></tr> <tr><td>SOLAIO</td><td></td></tr> <tr><td>LASTRA</td><td></td></tr> <tr><td>PARAPETTO</td><td></td></tr> <tr><td>FERRO BATTUTO</td><td></td></tr> <tr><td>MURATURA</td><td></td></tr> <tr><td>GHISA</td><td></td></tr> <tr><td>MATERIALE LAPIDEO</td><td></td></tr> <tr><td>MENSOLE</td><td></td></tr> <tr><td>C.A.</td><td></td></tr> <tr><td>METALLO</td><td></td></tr> <tr><td>COTTO</td><td></td></tr> <tr><td>MATERIALE LAPIDEO</td><td></td></tr> </table>	CALPESTIO		SOLAIO		LASTRA		PARAPETTO		FERRO BATTUTO		MURATURA		GHISA		MATERIALE LAPIDEO		MENSOLE		C.A.		METALLO		COTTO		MATERIALE LAPIDEO		<p><u>INFISSI</u></p> <p>FINESTRE</p> <table border="1"> <tr><td>LEGNO</td><td></td></tr> <tr><td>ALLUMINIO ANODIZZATO</td><td>X</td></tr> <tr><td>P.V.C.</td><td></td></tr> <tr><td>AVVOLGIBILI</td><td></td></tr> <tr><td>SCURINI</td><td></td></tr> <tr><td>PORTELLONI</td><td></td></tr> <tr><td>PERSIANE</td><td></td></tr> <tr><td>GRATE E INFERRIATE</td><td>X</td></tr> </table> <p>PORTONI P.T.</p> <table border="1"> <tr><td>LEGNO</td><td></td></tr> <tr><td>LEGNO CON VETRI</td><td></td></tr> <tr><td>P.V.C.</td><td></td></tr> <tr><td>SERRANDE METALLICHE</td><td></td></tr> <tr><td>METALLO E VETRO</td><td></td></tr> <tr><td>VETRINE</td><td></td></tr> <tr><td>GRATE E INFERRIATE</td><td></td></tr> </table>	LEGNO		ALLUMINIO ANODIZZATO	X	P.V.C.		AVVOLGIBILI		SCURINI		PORTELLONI		PERSIANE		GRATE E INFERRIATE	X	LEGNO		LEGNO CON VETRI		P.V.C.		SERRANDE METALLICHE		METALLO E VETRO		VETRINE		GRATE E INFERRIATE		<p><u>SMALTIMENTO ACQUE</u></p> <p>GRONDE E PLUVIALI</p> <table border="1"> <tr><td>RAME</td><td>X</td></tr> <tr><td>FERRO</td><td></td></tr> <tr><td>MATERIE PLASTICHE</td><td></td></tr> <tr><td>MURATURA PORTANTE</td><td></td></tr> </table> <p><u>ELEMENTI ARCHITETTONICI</u></p> <table border="1"> <tr><td>TIMPANO</td><td></td></tr> <tr><td>CORNICI DI GRONDA</td><td></td></tr> <tr><td>MARCAPIANO</td><td></td></tr> <tr><td>BASAMENTO</td><td></td></tr> <tr><td>LESENE</td><td></td></tr> <tr><td>SPIGOLI DI FACCIATA</td><td></td></tr> <tr><td>CORNICI BUCATURE</td><td></td></tr> <tr><td>LASTRE</td><td></td></tr> <tr><td>SOGLIE</td><td></td></tr> </table>	RAME	X	FERRO		MATERIE PLASTICHE		MURATURA PORTANTE		TIMPANO		CORNICI DI GRONDA		MARCAPIANO		BASAMENTO		LESENE		SPIGOLI DI FACCIATA		CORNICI BUCATURE		LASTRE		SOGLIE	
MURATURA PORTANTE	X																																																																																																																																															
LATERIZI																																																																																																																																																
PIETRAME																																																																																																																																																
CEMENTO ARMATO																																																																																																																																																
MISTA																																																																																																																																																
LEGNO																																																																																																																																																
LATERO CEMENTO	X																																																																																																																																															
ALTRO																																																																																																																																																
UNA FALDA	X																																																																																																																																															
DOPPIA FALDA																																																																																																																																																
PADIGLIONE																																																																																																																																																
TERRAZZA PRATICABILE																																																																																																																																																
PIANA	X																																																																																																																																															
INTONACO AL NATURALE																																																																																																																																																
INTONACO FRATT. FINE	X																																																																																																																																															
INTONACO FRATT. GROSSO																																																																																																																																																
INTONACO LISCIATO																																																																																																																																																
RIVESTIMENTO LAPIDEO																																																																																																																																																
RIVESTIMENTO CERAMICO																																																																																																																																																
FACCIATA																																																																																																																																																
BASAMENTO																																																																																																																																																
MARCAPIANO																																																																																																																																																
CORNICI DI GRONDA																																																																																																																																																
CORNICI FINESTRE																																																																																																																																																
CORNICI PORTONI																																																																																																																																																
FINESTRE																																																																																																																																																
PORTONI																																																																																																																																																
SERRANDE																																																																																																																																																
BALCONI																																																																																																																																																
CALPESTIO																																																																																																																																																
SOLAIO																																																																																																																																																
LASTRA																																																																																																																																																
PARAPETTO																																																																																																																																																
FERRO BATTUTO																																																																																																																																																
MURATURA																																																																																																																																																
GHISA																																																																																																																																																
MATERIALE LAPIDEO																																																																																																																																																
MENSOLE																																																																																																																																																
C.A.																																																																																																																																																
METALLO																																																																																																																																																
COTTO																																																																																																																																																
MATERIALE LAPIDEO																																																																																																																																																
LEGNO																																																																																																																																																
ALLUMINIO ANODIZZATO	X																																																																																																																																															
P.V.C.																																																																																																																																																
AVVOLGIBILI																																																																																																																																																
SCURINI																																																																																																																																																
PORTELLONI																																																																																																																																																
PERSIANE																																																																																																																																																
GRATE E INFERRIATE	X																																																																																																																																															
LEGNO																																																																																																																																																
LEGNO CON VETRI																																																																																																																																																
P.V.C.																																																																																																																																																
SERRANDE METALLICHE																																																																																																																																																
METALLO E VETRO																																																																																																																																																
VETRINE																																																																																																																																																
GRATE E INFERRIATE																																																																																																																																																
RAME	X																																																																																																																																															
FERRO																																																																																																																																																
MATERIE PLASTICHE																																																																																																																																																
MURATURA PORTANTE																																																																																																																																																
TIMPANO																																																																																																																																																
CORNICI DI GRONDA																																																																																																																																																
MARCAPIANO																																																																																																																																																
BASAMENTO																																																																																																																																																
LESENE																																																																																																																																																
SPIGOLI DI FACCIATA																																																																																																																																																
CORNICI BUCATURE																																																																																																																																																
LASTRE																																																																																																																																																
SOGLIE																																																																																																																																																

DATI IDENTIFICATIVI INDIVIDUAZIONE CARTOGRAFICA INDIRIZZO Vico Parrocchia n° 11 IDENTIFICATIVI CATASTALE ATTUALE Sezione Foglio 35 Mappale 330,332 IDENTIFICATIVI CATASTALE STORICO Sezione Foglio 35 Mappale 330,332	PROFILO COMPARTO		TIPOLOGIA RILEVATA																																																																																												
DATI DIMENSIONALI <table border="1"> <tr><td>SUP. COPERTA</td><td></td><td>181.40 mq</td></tr> <tr><td>SUP.AREE ESTERNE</td><td></td><td>33.96 mq</td></tr> <tr><td>QUOTA GRONDA</td><td></td><td></td></tr> <tr><td>(29)(30)</td><td>44.76 m</td><td>45.02 m</td></tr> <tr><td>(31)(32)</td><td>48.32 m</td><td>45.14 m</td></tr> <tr><td>(33)(97)</td><td>44.50 m</td><td>44.50 m</td></tr> <tr><td>(98)(99)</td><td>45.10 m</td><td>45.88 m</td></tr> <tr><td>QUOTA SUOLO</td><td></td><td></td></tr> <tr><td>(29)(30)</td><td>40.98 m</td><td>41.46 m</td></tr> <tr><td>(31)(32)</td><td>40.98 m</td><td>41.10 m</td></tr> <tr><td>(33)(97)</td><td>40.82 m</td><td>40.98 m</td></tr> <tr><td>(98)(99)</td><td></td><td>40.82 m</td></tr> <tr><td>ALTEZZA</td><td></td><td></td></tr> <tr><td>(29)(30)</td><td>3.78 m</td><td>3.56 m</td></tr> <tr><td>(31)(32)</td><td>7.64 m</td><td>4.04 m</td></tr> <tr><td>(33)(97)</td><td>3.68 m</td><td>3.52 m</td></tr> <tr><td>(98)(99)</td><td>4.28 m</td><td>5.06 m</td></tr> <tr><td>VOLUME</td><td></td><td>1357.56 mc</td></tr> <tr><td>NUMERO PIANI</td><td></td><td>1</td></tr> <tr><td>P. TERRA</td><td></td><td>1</td></tr> <tr><td>INTERMEDI</td><td></td><td>-</td></tr> <tr><td>ATTICO</td><td></td><td>-</td></tr> <tr><td>SOTTOTETTO</td><td></td><td></td></tr> <tr><td>LARGHEZZA FRONTE</td><td></td><td></td></tr> </table>	SUP. COPERTA		181.40 mq	SUP.AREE ESTERNE		33.96 mq	QUOTA GRONDA			(29)(30)	44.76 m	45.02 m	(31)(32)	48.32 m	45.14 m	(33)(97)	44.50 m	44.50 m	(98)(99)	45.10 m	45.88 m	QUOTA SUOLO			(29)(30)	40.98 m	41.46 m	(31)(32)	40.98 m	41.10 m	(33)(97)	40.82 m	40.98 m	(98)(99)		40.82 m	ALTEZZA			(29)(30)	3.78 m	3.56 m	(31)(32)	7.64 m	4.04 m	(33)(97)	3.68 m	3.52 m	(98)(99)	4.28 m	5.06 m	VOLUME		1357.56 mc	NUMERO PIANI		1	P. TERRA		1	INTERMEDI		-	ATTICO		-	SOTTOTETTO			LARGHEZZA FRONTE			CATASTO STORICO  <p>Pratica C.E. n.</p>	STATO DI CONSERVAZIONE <table border="1"> <tr><td>PARI AL NUOVO</td><td></td></tr> <tr><td>BUONO</td><td style="background-color: green;"></td></tr> <tr><td>SUFFICIENTE</td><td></td></tr> <tr><td>MEDIOCRE</td><td></td></tr> <tr><td>PRECARIO</td><td></td></tr> <tr><td>TRACCE LEGGIBILI</td><td></td></tr> </table>	PARI AL NUOVO		BUONO		SUFFICIENTE		MEDIOCRE		PRECARIO		TRACCE LEGGIBILI		STATO DI TRASFORMABILITA' <table border="1"> <tr><td>CONSERVAZIONE INTEGRALE</td><td></td></tr> <tr><td>BASSA TRASFORMABILITA'</td><td></td></tr> <tr><td>MEDIA TRASFORMABILITA'</td><td style="background-color: yellow;"></td></tr> <tr><td>ALTA TRASFORMABILITA'</td><td></td></tr> </table>	CONSERVAZIONE INTEGRALE		BASSA TRASFORMABILITA'		MEDIA TRASFORMABILITA'		ALTA TRASFORMABILITA'	
SUP. COPERTA		181.40 mq																																																																																													
SUP.AREE ESTERNE		33.96 mq																																																																																													
QUOTA GRONDA																																																																																															
(29)(30)	44.76 m	45.02 m																																																																																													
(31)(32)	48.32 m	45.14 m																																																																																													
(33)(97)	44.50 m	44.50 m																																																																																													
(98)(99)	45.10 m	45.88 m																																																																																													
QUOTA SUOLO																																																																																															
(29)(30)	40.98 m	41.46 m																																																																																													
(31)(32)	40.98 m	41.10 m																																																																																													
(33)(97)	40.82 m	40.98 m																																																																																													
(98)(99)		40.82 m																																																																																													
ALTEZZA																																																																																															
(29)(30)	3.78 m	3.56 m																																																																																													
(31)(32)	7.64 m	4.04 m																																																																																													
(33)(97)	3.68 m	3.52 m																																																																																													
(98)(99)	4.28 m	5.06 m																																																																																													
VOLUME		1357.56 mc																																																																																													
NUMERO PIANI		1																																																																																													
P. TERRA		1																																																																																													
INTERMEDI		-																																																																																													
ATTICO		-																																																																																													
SOTTOTETTO																																																																																															
LARGHEZZA FRONTE																																																																																															
PARI AL NUOVO																																																																																															
BUONO																																																																																															
SUFFICIENTE																																																																																															
MEDIOCRE																																																																																															
PRECARIO																																																																																															
TRACCE LEGGIBILI																																																																																															
CONSERVAZIONE INTEGRALE																																																																																															
BASSA TRASFORMABILITA'																																																																																															
MEDIA TRASFORMABILITA'																																																																																															
ALTA TRASFORMABILITA'																																																																																															
DEST. D'USO P. CIVICO	ORTOFOTO  	STATO DI CONSERVAZIONE <table border="1"> <tr><td>PARI AL NUOVO</td><td></td></tr> <tr><td>BUONO</td><td style="background-color: green;"></td></tr> <tr><td>SUFFICIENTE</td><td></td></tr> <tr><td>MEDIOCRE</td><td></td></tr> <tr><td>PRECARIO</td><td></td></tr> <tr><td>TRACCE LEGGIBILI</td><td></td></tr> </table>	PARI AL NUOVO		BUONO		SUFFICIENTE		MEDIOCRE		PRECARIO		TRACCE LEGGIBILI		STATO DI TRASFORMABILITA' <table border="1"> <tr><td>CONSERVAZIONE INTEGRALE</td><td></td></tr> <tr><td>BASSA TRASFORMABILITA'</td><td></td></tr> <tr><td>MEDIA TRASFORMABILITA'</td><td style="background-color: yellow;"></td></tr> <tr><td>ALTA TRASFORMABILITA'</td><td></td></tr> </table>	CONSERVAZIONE INTEGRALE		BASSA TRASFORMABILITA'		MEDIA TRASFORMABILITA'		ALTA TRASFORMABILITA'																																																																									
PARI AL NUOVO																																																																																															
BUONO																																																																																															
SUFFICIENTE																																																																																															
MEDIOCRE																																																																																															
PRECARIO																																																																																															
TRACCE LEGGIBILI																																																																																															
CONSERVAZIONE INTEGRALE																																																																																															
BASSA TRASFORMABILITA'																																																																																															
MEDIA TRASFORMABILITA'																																																																																															
ALTA TRASFORMABILITA'																																																																																															
RISTRUTTURAZIONE <table border="1"> <tr><td>COPERTURA</td><td></td></tr> <tr><td>FACCIATA</td><td></td></tr> <tr><td>INFISSI</td><td></td></tr> <tr><td>BALCONI</td><td></td></tr> <tr><td>EL. DECORATIVI</td><td></td></tr> <tr><td>EL. TECNOLOGICI</td><td></td></tr> </table>	COPERTURA		FACCIATA		INFISSI		BALCONI		EL. DECORATIVI		EL. TECNOLOGICI		COPERTURA E VOL.  <table border="1"> <thead> <tr><th>N°</th><th>Area</th><th>Volume</th></tr> </thead> <tbody> <tr><td>29</td><td>61.87</td><td>233.86</td></tr> <tr><td>30</td><td>14.92</td><td>53.12</td></tr> <tr><td>31</td><td>68.40</td><td>502.03</td></tr> <tr><td>32</td><td>38.05</td><td>153.72</td></tr> <tr><td>33</td><td>10.59</td><td>38.99</td></tr> <tr><td>97</td><td>18.61</td><td>65.51</td></tr> <tr><td>98</td><td>36.88</td><td>157.83</td></tr> <tr><td>99</td><td>22.23</td><td>112.50</td></tr> </tbody> </table> <p>I.F. = 3.68 mc/mq</p>	N°	Area	Volume	29	61.87	233.86	30	14.92	53.12	31	68.40	502.03	32	38.05	153.72	33	10.59	38.99	97	18.61	65.51	98	36.88	157.83	99	22.23	112.50	STATO DI CONSERVAZIONE <table border="1"> <tr><td>PARI AL NUOVO</td><td></td></tr> <tr><td>BUONO</td><td style="background-color: green;"></td></tr> <tr><td>SUFFICIENTE</td><td></td></tr> <tr><td>MEDIOCRE</td><td></td></tr> <tr><td>PRECARIO</td><td></td></tr> <tr><td>TRACCE LEGGIBILI</td><td></td></tr> </table>	PARI AL NUOVO		BUONO		SUFFICIENTE		MEDIOCRE		PRECARIO		TRACCE LEGGIBILI		STATO DI TRASFORMABILITA' <table border="1"> <tr><td>CONSERVAZIONE INTEGRALE</td><td></td></tr> <tr><td>BASSA TRASFORMABILITA'</td><td></td></tr> <tr><td>MEDIA TRASFORMABILITA'</td><td style="background-color: yellow;"></td></tr> <tr><td>ALTA TRASFORMABILITA'</td><td></td></tr> </table>	CONSERVAZIONE INTEGRALE		BASSA TRASFORMABILITA'		MEDIA TRASFORMABILITA'		ALTA TRASFORMABILITA'																																		
COPERTURA																																																																																															
FACCIATA																																																																																															
INFISSI																																																																																															
BALCONI																																																																																															
EL. DECORATIVI																																																																																															
EL. TECNOLOGICI																																																																																															
N°	Area	Volume																																																																																													
29	61.87	233.86																																																																																													
30	14.92	53.12																																																																																													
31	68.40	502.03																																																																																													
32	38.05	153.72																																																																																													
33	10.59	38.99																																																																																													
97	18.61	65.51																																																																																													
98	36.88	157.83																																																																																													
99	22.23	112.50																																																																																													
PARI AL NUOVO																																																																																															
BUONO																																																																																															
SUFFICIENTE																																																																																															
MEDIOCRE																																																																																															
PRECARIO																																																																																															
TRACCE LEGGIBILI																																																																																															
CONSERVAZIONE INTEGRALE																																																																																															
BASSA TRASFORMABILITA'																																																																																															
MEDIA TRASFORMABILITA'																																																																																															
ALTA TRASFORMABILITA'																																																																																															

ANALISI DESCRITTIVA DI DETTAGLIO

ELEMENTI COSTRUTTIVI <table border="1"> <tr><td>STRUTTURE VERTICALI</td><td></td></tr> <tr><td>MURATURA PORTANTE</td><td>X</td></tr> <tr><td>LATERIZI</td><td></td></tr> <tr><td>PIETRAME</td><td></td></tr> <tr><td>CEMENTO ARMATO</td><td></td></tr> <tr><td>MISTA</td><td></td></tr> <tr><td>STRUTTURE ORIZZONTALI</td><td></td></tr> <tr><td>LEGNO</td><td></td></tr> <tr><td>LATERO CEMENTO</td><td>X</td></tr> <tr><td>ALTRO</td><td></td></tr> <tr><td>COPERTURE</td><td></td></tr> <tr><td>UNA FALDA</td><td>X</td></tr> <tr><td>DOPPIA FALDA</td><td></td></tr> <tr><td>PADIGLIONE</td><td></td></tr> <tr><td>TERRAZZA PRATICABILE</td><td></td></tr> <tr><td>PIANA</td><td>X</td></tr> </table>	STRUTTURE VERTICALI		MURATURA PORTANTE	X	LATERIZI		PIETRAME		CEMENTO ARMATO		MISTA		STRUTTURE ORIZZONTALI		LEGNO		LATERO CEMENTO	X	ALTRO		COPERTURE		UNA FALDA	X	DOPPIA FALDA		PADIGLIONE		TERRAZZA PRATICABILE		PIANA	X	FINITURE E DECORAZIONI <table border="1"> <tr><td>FACCIATA</td><td></td></tr> <tr><td>INTONACO AL NATURALE</td><td></td></tr> <tr><td>INTONACO FRATT. FINE</td><td>X</td></tr> <tr><td>INTONACO FRATT. GROSSO</td><td></td></tr> <tr><td>INTONACO LISCIO</td><td></td></tr> <tr><td>RIVESTIMENTO LAPIDEO</td><td></td></tr> <tr><td>RIVESTIMENTO CERAMICO</td><td></td></tr> <tr><td>COLORAZIONI</td><td></td></tr> <tr><td>FACCIATA</td><td style="background-color: gray;"></td></tr> <tr><td>BASAMENTO</td><td></td></tr> <tr><td>MARCAPIANO</td><td></td></tr> <tr><td>CORNICI DI GRONDA</td><td></td></tr> <tr><td>CORNICI FINESTRE</td><td></td></tr> <tr><td>CORNICI PORTONI</td><td></td></tr> <tr><td>FINESTRE</td><td></td></tr> <tr><td>PORTONI</td><td></td></tr> <tr><td>SERRANDE</td><td></td></tr> <tr><td>BALCONI</td><td></td></tr> </table>	FACCIATA		INTONACO AL NATURALE		INTONACO FRATT. FINE	X	INTONACO FRATT. GROSSO		INTONACO LISCIO		RIVESTIMENTO LAPIDEO		RIVESTIMENTO CERAMICO		COLORAZIONI		FACCIATA		BASAMENTO		MARCAPIANO		CORNICI DI GRONDA		CORNICI FINESTRE		CORNICI PORTONI		FINESTRE		PORTONI		SERRANDE		BALCONI		INFISSI <table border="1"> <tr><td>BALCONI</td><td></td></tr> <tr><td>CALPESTIO</td><td></td></tr> <tr><td>SOLAIO</td><td></td></tr> <tr><td>LASTRA</td><td></td></tr> <tr><td>PARAPETTO</td><td></td></tr> <tr><td>FERRO BATTUTO</td><td></td></tr> <tr><td>MURATURA</td><td></td></tr> <tr><td>GHISA</td><td></td></tr> <tr><td>MATERIALE LAPIDEO</td><td></td></tr> <tr><td>MENSOLE</td><td></td></tr> <tr><td>C.A.</td><td></td></tr> <tr><td>METALLO</td><td></td></tr> <tr><td>COTTO</td><td></td></tr> <tr><td>MATERIALE LAPIDEO</td><td></td></tr> </table>	BALCONI		CALPESTIO		SOLAIO		LASTRA		PARAPETTO		FERRO BATTUTO		MURATURA		GHISA		MATERIALE LAPIDEO		MENSOLE		C.A.		METALLO		COTTO		MATERIALE LAPIDEO		SMALTIMENTO ACQUE <table border="1"> <tr><td>GRONDE E PLUVIALI</td><td></td></tr> <tr><td>RAME</td><td>X</td></tr> <tr><td>FERRO</td><td></td></tr> <tr><td>MATERIE PLASTICHE</td><td></td></tr> <tr><td>MURATURA PORTANTE</td><td></td></tr> <tr><td>ELEMENTI ARCHITETTONICI</td><td></td></tr> <tr><td>TIMPANO</td><td></td></tr> <tr><td>CORNICI DI GRONDA</td><td></td></tr> <tr><td>MARCAPIANO</td><td></td></tr> <tr><td>BASAMENTO</td><td></td></tr> <tr><td>LESENE</td><td></td></tr> <tr><td>SPIGOLI DI FACCIATA</td><td></td></tr> <tr><td>CORNICI BUCATURE</td><td></td></tr> <tr><td>LASTRE</td><td></td></tr> <tr><td>SOGLIE</td><td></td></tr> </table>	GRONDE E PLUVIALI		RAME	X	FERRO		MATERIE PLASTICHE		MURATURA PORTANTE		ELEMENTI ARCHITETTONICI		TIMPANO		CORNICI DI GRONDA		MARCAPIANO		BASAMENTO		LESENE		SPIGOLI DI FACCIATA		CORNICI BUCATURE		LASTRE		SOGLIE	
STRUTTURE VERTICALI																																																																																																																																	
MURATURA PORTANTE	X																																																																																																																																
LATERIZI																																																																																																																																	
PIETRAME																																																																																																																																	
CEMENTO ARMATO																																																																																																																																	
MISTA																																																																																																																																	
STRUTTURE ORIZZONTALI																																																																																																																																	
LEGNO																																																																																																																																	
LATERO CEMENTO	X																																																																																																																																
ALTRO																																																																																																																																	
COPERTURE																																																																																																																																	
UNA FALDA	X																																																																																																																																
DOPPIA FALDA																																																																																																																																	
PADIGLIONE																																																																																																																																	
TERRAZZA PRATICABILE																																																																																																																																	
PIANA	X																																																																																																																																
FACCIATA																																																																																																																																	
INTONACO AL NATURALE																																																																																																																																	
INTONACO FRATT. FINE	X																																																																																																																																
INTONACO FRATT. GROSSO																																																																																																																																	
INTONACO LISCIO																																																																																																																																	
RIVESTIMENTO LAPIDEO																																																																																																																																	
RIVESTIMENTO CERAMICO																																																																																																																																	
COLORAZIONI																																																																																																																																	
FACCIATA																																																																																																																																	
BASAMENTO																																																																																																																																	
MARCAPIANO																																																																																																																																	
CORNICI DI GRONDA																																																																																																																																	
CORNICI FINESTRE																																																																																																																																	
CORNICI PORTONI																																																																																																																																	
FINESTRE																																																																																																																																	
PORTONI																																																																																																																																	
SERRANDE																																																																																																																																	
BALCONI																																																																																																																																	
BALCONI																																																																																																																																	
CALPESTIO																																																																																																																																	
SOLAIO																																																																																																																																	
LASTRA																																																																																																																																	
PARAPETTO																																																																																																																																	
FERRO BATTUTO																																																																																																																																	
MURATURA																																																																																																																																	
GHISA																																																																																																																																	
MATERIALE LAPIDEO																																																																																																																																	
MENSOLE																																																																																																																																	
C.A.																																																																																																																																	
METALLO																																																																																																																																	
COTTO																																																																																																																																	
MATERIALE LAPIDEO																																																																																																																																	
GRONDE E PLUVIALI																																																																																																																																	
RAME	X																																																																																																																																
FERRO																																																																																																																																	
MATERIE PLASTICHE																																																																																																																																	
MURATURA PORTANTE																																																																																																																																	
ELEMENTI ARCHITETTONICI																																																																																																																																	
TIMPANO																																																																																																																																	
CORNICI DI GRONDA																																																																																																																																	
MARCAPIANO																																																																																																																																	
BASAMENTO																																																																																																																																	
LESENE																																																																																																																																	
SPIGOLI DI FACCIATA																																																																																																																																	
CORNICI BUCATURE																																																																																																																																	
LASTRE																																																																																																																																	
SOGLIE																																																																																																																																	



DATI IDENTIFICATIVI	INDIVIDUAZIONE CARTOGRAFICA INDIRIZZO Vico Parrocchia IDENTIFICATIVI CATASTALE ATTUALE Sezione Foglio 35 Mappale 2605 IDENTIFICATIVI CATASTALE STORICO Sezione Foglio 35 Mappale 317,318	PROFILO COMPARTO		TIPOLOGIA RILEVATA																																																																	
DATI DIMENSIONALI	<table border="1"> <tr><td>SUP. COPERTA</td><td>252.51 mq</td></tr> <tr><td>SUP. AREE ESTERNE</td><td>123.51 mq</td></tr> <tr><td>QUOTA GRONDA</td><td></td></tr> <tr><td>(1)</td><td>47.94 m</td></tr> <tr><td>(83)</td><td>50.14 m</td></tr> <tr><td>(84)</td><td>49.88 m</td></tr> <tr><td>QUOTA SUOLO</td><td></td></tr> <tr><td>(1)</td><td>40.30 m</td></tr> <tr><td>(83)</td><td>40.28 m</td></tr> <tr><td>(84)</td><td>40.28 m</td></tr> <tr><td>ALTEZZA</td><td></td></tr> <tr><td>(1)</td><td>7.64 m</td></tr> <tr><td>(83)</td><td>9.86 m</td></tr> <tr><td>(84)</td><td>9.60 m</td></tr> <tr><td>VOLUME</td><td>1220.03 mc</td></tr> <tr><td>NUMERO PIANI</td><td>2</td></tr> <tr><td>P. TERRA</td><td>1</td></tr> <tr><td>INTERMEDI</td><td>1</td></tr> <tr><td>ATTICO</td><td>-</td></tr> <tr><td>SOTTOTETTO</td><td>-</td></tr> <tr><td>LARGHEZZA FRONTE</td><td></td></tr> </table>	SUP. COPERTA	252.51 mq	SUP. AREE ESTERNE	123.51 mq	QUOTA GRONDA		(1)	47.94 m	(83)	50.14 m	(84)	49.88 m	QUOTA SUOLO		(1)	40.30 m	(83)	40.28 m	(84)	40.28 m	ALTEZZA		(1)	7.64 m	(83)	9.86 m	(84)	9.60 m	VOLUME	1220.03 mc	NUMERO PIANI	2	P. TERRA	1	INTERMEDI	1	ATTICO	-	SOTTOTETTO	-	LARGHEZZA FRONTE		CATASTO STORICO	 	STATO DI CONSERVAZIONE	<table border="1"> <tr><td>PARI AL NUOVO</td><td></td></tr> <tr><td>BUONO</td><td style="background-color: #00FF00;"></td></tr> <tr><td>SUFFICIENTE</td><td></td></tr> <tr><td>MEDIOCRE</td><td></td></tr> <tr><td>PRECARIO</td><td></td></tr> <tr><td>TRACCE LEGGIBILI</td><td></td></tr> </table>	PARI AL NUOVO		BUONO		SUFFICIENTE		MEDIOCRE		PRECARIO		TRACCE LEGGIBILI		STATO DI TRASFORMABILITA'	<table border="1"> <tr><td>CONSERVAZIONE INTEGRALE</td><td></td></tr> <tr><td>BASSA TRASFORMABILITA'</td><td></td></tr> <tr><td>MEDIA TRASFORMABILITA'</td><td></td></tr> <tr><td>ALTA TRASFORMABILITA'</td><td style="background-color: #808080;"></td></tr> </table>	CONSERVAZIONE INTEGRALE		BASSA TRASFORMABILITA'		MEDIA TRASFORMABILITA'		ALTA TRASFORMABILITA'	
SUP. COPERTA	252.51 mq																																																																				
SUP. AREE ESTERNE	123.51 mq																																																																				
QUOTA GRONDA																																																																					
(1)	47.94 m																																																																				
(83)	50.14 m																																																																				
(84)	49.88 m																																																																				
QUOTA SUOLO																																																																					
(1)	40.30 m																																																																				
(83)	40.28 m																																																																				
(84)	40.28 m																																																																				
ALTEZZA																																																																					
(1)	7.64 m																																																																				
(83)	9.86 m																																																																				
(84)	9.60 m																																																																				
VOLUME	1220.03 mc																																																																				
NUMERO PIANI	2																																																																				
P. TERRA	1																																																																				
INTERMEDI	1																																																																				
ATTICO	-																																																																				
SOTTOTETTO	-																																																																				
LARGHEZZA FRONTE																																																																					
PARI AL NUOVO																																																																					
BUONO																																																																					
SUFFICIENTE																																																																					
MEDIOCRE																																																																					
PRECARIO																																																																					
TRACCE LEGGIBILI																																																																					
CONSERVAZIONE INTEGRALE																																																																					
BASSA TRASFORMABILITA'																																																																					
MEDIA TRASFORMABILITA'																																																																					
ALTA TRASFORMABILITA'																																																																					
DEST. D'USO	<table border="1"> <tr><td>P.</td><td>CIVICO</td></tr> </table>	P.	CIVICO	ORTOFOTO	 	GRADO DI TRASFORMABILITA' E INTERVENTI AMMISSIBILI		<p>CLASSI DI TRASFORMABILITA'</p> <p>Alta trasformabilità</p> <p>INTERVENTI AMMISSIBILI</p> <p>Demolizione e ricostruzione totale Nuova Costruzione</p> <p>Interventi specialistici</p> <p>Elementi incongrui:</p> <p>Note:</p>																																																													
P.	CIVICO																																																																				
RISTRUTTURAZIONE	<table border="1"> <tr><td>COPERTURA</td><td></td></tr> <tr><td>FACCIATA</td><td></td></tr> <tr><td>INFISSI</td><td></td></tr> <tr><td>BALCONI</td><td></td></tr> <tr><td>EL. DECORATIVI</td><td></td></tr> <tr><td>EL. TECNOLOGICI</td><td></td></tr> </table>	COPERTURA		FACCIATA		INFISSI		BALCONI		EL. DECORATIVI		EL. TECNOLOGICI		COPERTURA E VOL.	 <table border="1"> <thead> <tr><th>N°</th><th>Area</th><th>Volume</th></tr> </thead> <tbody> <tr><td>1</td><td>17.63</td><td>134.70</td></tr> <tr><td>83</td><td>61.99</td><td>611.26</td></tr> <tr><td>84</td><td>49.38</td><td>474.07</td></tr> </tbody> </table> <p>I.F. = 4.83 mc/mq</p>	N°	Area	Volume	1	17.63	134.70	83	61.99	611.26	84	49.38	474.07																																										
COPERTURA																																																																					
FACCIATA																																																																					
INFISSI																																																																					
BALCONI																																																																					
EL. DECORATIVI																																																																					
EL. TECNOLOGICI																																																																					
N°	Area	Volume																																																																			
1	17.63	134.70																																																																			
83	61.99	611.26																																																																			
84	49.38	474.07																																																																			

ANALISI DESCRITTIVA DI DETTAGLIO

<p>ELEMENTI COSTRUTTIVI</p> <p>STRUTTURE VERTICALI</p> <table border="1"> <tr><td>MURATURA PORTANTE</td><td>X</td></tr> <tr><td>LATERIZI</td><td></td></tr> <tr><td>PIETRAME</td><td></td></tr> <tr><td>CEMENTO ARMATO</td><td></td></tr> <tr><td>MISTA</td><td></td></tr> </table> <p>STRUTTURE ORIZZONTALI</p> <table border="1"> <tr><td>LEGNO</td><td></td></tr> <tr><td>LATERO CEMENTO</td><td>X</td></tr> <tr><td>ALTRO</td><td></td></tr> </table> <p>COPERTURE</p> <table border="1"> <tr><td>UNA FALDA</td><td>X</td></tr> <tr><td>DOPPIA FALDA</td><td></td></tr> <tr><td>PADIGLIONE</td><td></td></tr> <tr><td>TERRAZZA PRATICABILE</td><td></td></tr> <tr><td>PIANA</td><td>X</td></tr> </table>	MURATURA PORTANTE	X	LATERIZI		PIETRAME		CEMENTO ARMATO		MISTA		LEGNO		LATERO CEMENTO	X	ALTRO		UNA FALDA	X	DOPPIA FALDA		PADIGLIONE		TERRAZZA PRATICABILE		PIANA	X	<p>FINITURE E DECORAZIONI</p> <p>FACCIATA</p> <table border="1"> <tr><td>INTONACO AL NATURALE</td><td></td></tr> <tr><td>INTONACO FRATT. FINE</td><td>X</td></tr> <tr><td>INTONACO FRATT. GROSSO</td><td></td></tr> <tr><td>INTONACO LISCIATO</td><td></td></tr> <tr><td>RIVESTIMENTO LAPIDEO</td><td></td></tr> <tr><td>RIVESTIMENTO CERAMICO</td><td></td></tr> </table> <p>COLORAZIONI</p> <table border="1"> <tr><td>FACCIATA</td><td style="background-color: #808080;"></td></tr> <tr><td>BASAMENTO</td><td></td></tr> <tr><td>MARCAPIANO</td><td></td></tr> <tr><td>CORNICI DI GRONDA</td><td></td></tr> <tr><td>CORNICI FINESTRE</td><td></td></tr> <tr><td>CORNICI PORTONI</td><td></td></tr> <tr><td>FINESTRE</td><td></td></tr> <tr><td>PORTONI</td><td></td></tr> <tr><td>SERRANDE</td><td></td></tr> <tr><td>BALCONI</td><td></td></tr> </table>	INTONACO AL NATURALE		INTONACO FRATT. FINE	X	INTONACO FRATT. GROSSO		INTONACO LISCIATO		RIVESTIMENTO LAPIDEO		RIVESTIMENTO CERAMICO		FACCIATA		BASAMENTO		MARCAPIANO		CORNICI DI GRONDA		CORNICI FINESTRE		CORNICI PORTONI		FINESTRE		PORTONI		SERRANDE		BALCONI		<p>BALCONI</p> <table border="1"> <tr><td>CALPESTIO</td><td></td></tr> <tr><td>SOLAIO</td><td></td></tr> <tr><td>LASTRA</td><td></td></tr> <tr><td>PARAPETTO</td><td></td></tr> <tr><td>FERRO BATTUTO</td><td></td></tr> <tr><td>MURATURA</td><td></td></tr> <tr><td>GHISA</td><td></td></tr> <tr><td>MATERIALE LAPIDEO</td><td></td></tr> <tr><td>MENSOLE</td><td></td></tr> <tr><td>C.A.</td><td></td></tr> <tr><td>METALLO</td><td></td></tr> <tr><td>COTTO</td><td></td></tr> <tr><td>MATERIALE LAPIDEO</td><td></td></tr> </table>	CALPESTIO		SOLAIO		LASTRA		PARAPETTO		FERRO BATTUTO		MURATURA		GHISA		MATERIALE LAPIDEO		MENSOLE		C.A.		METALLO		COTTO		MATERIALE LAPIDEO		<p>INFISSI</p> <p>FINESTRE</p> <table border="1"> <tr><td>LEGNO</td><td></td></tr> <tr><td>ALLUMINIO ANODIZZATO</td><td>X</td></tr> <tr><td>P.V.C.</td><td></td></tr> <tr><td>AVVOLGIBILI</td><td></td></tr> <tr><td>SCURINI</td><td></td></tr> <tr><td>PORTELLONI</td><td></td></tr> <tr><td>PERSIANE</td><td></td></tr> <tr><td>GRATE E INFERRIATE</td><td>X</td></tr> </table> <p>PORTONI P.T.</p> <table border="1"> <tr><td>LEGNO</td><td></td></tr> <tr><td>LEGNO CON VETRI</td><td></td></tr> <tr><td>P.V.C.</td><td></td></tr> <tr><td>SERRANDE METALLICHE</td><td></td></tr> <tr><td>METALLO E VETRO</td><td></td></tr> <tr><td>VETRINE</td><td></td></tr> <tr><td>GRATE E INFERRIATE</td><td></td></tr> </table>	LEGNO		ALLUMINIO ANODIZZATO	X	P.V.C.		AVVOLGIBILI		SCURINI		PORTELLONI		PERSIANE		GRATE E INFERRIATE	X	LEGNO		LEGNO CON VETRI		P.V.C.		SERRANDE METALLICHE		METALLO E VETRO		VETRINE		GRATE E INFERRIATE		<p>SMALTIMENTO ACQUE</p> <p>GRONDE E PLUVIALI</p> <table border="1"> <tr><td>RAME</td><td>X</td></tr> <tr><td>FERRO</td><td></td></tr> <tr><td>MATERIE PLASTICHE</td><td></td></tr> <tr><td>MURATURA PORTANTE</td><td></td></tr> </table> <p>ELEMENTI ARCHITETTONICI</p> <table border="1"> <tr><td>TIMPANO</td><td></td></tr> <tr><td>CORNICI DI GRONDA</td><td></td></tr> <tr><td>MARCAPIANO</td><td></td></tr> <tr><td>BASAMENTO</td><td></td></tr> <tr><td>LESENE</td><td></td></tr> <tr><td>SPIGOLI DI FACCIATA</td><td></td></tr> <tr><td>CORNICI BUCATURE</td><td></td></tr> <tr><td>LASTRE</td><td></td></tr> <tr><td>SOGLIE</td><td></td></tr> </table>	RAME	X	FERRO		MATERIE PLASTICHE		MURATURA PORTANTE		TIMPANO		CORNICI DI GRONDA		MARCAPIANO		BASAMENTO		LESENE		SPIGOLI DI FACCIATA		CORNICI BUCATURE		LASTRE		SOGLIE	
MURATURA PORTANTE	X																																																																																																																																															
LATERIZI																																																																																																																																																
PIETRAME																																																																																																																																																
CEMENTO ARMATO																																																																																																																																																
MISTA																																																																																																																																																
LEGNO																																																																																																																																																
LATERO CEMENTO	X																																																																																																																																															
ALTRO																																																																																																																																																
UNA FALDA	X																																																																																																																																															
DOPPIA FALDA																																																																																																																																																
PADIGLIONE																																																																																																																																																
TERRAZZA PRATICABILE																																																																																																																																																
PIANA	X																																																																																																																																															
INTONACO AL NATURALE																																																																																																																																																
INTONACO FRATT. FINE	X																																																																																																																																															
INTONACO FRATT. GROSSO																																																																																																																																																
INTONACO LISCIATO																																																																																																																																																
RIVESTIMENTO LAPIDEO																																																																																																																																																
RIVESTIMENTO CERAMICO																																																																																																																																																
FACCIATA																																																																																																																																																
BASAMENTO																																																																																																																																																
MARCAPIANO																																																																																																																																																
CORNICI DI GRONDA																																																																																																																																																
CORNICI FINESTRE																																																																																																																																																
CORNICI PORTONI																																																																																																																																																
FINESTRE																																																																																																																																																
PORTONI																																																																																																																																																
SERRANDE																																																																																																																																																
BALCONI																																																																																																																																																
CALPESTIO																																																																																																																																																
SOLAIO																																																																																																																																																
LASTRA																																																																																																																																																
PARAPETTO																																																																																																																																																
FERRO BATTUTO																																																																																																																																																
MURATURA																																																																																																																																																
GHISA																																																																																																																																																
MATERIALE LAPIDEO																																																																																																																																																
MENSOLE																																																																																																																																																
C.A.																																																																																																																																																
METALLO																																																																																																																																																
COTTO																																																																																																																																																
MATERIALE LAPIDEO																																																																																																																																																
LEGNO																																																																																																																																																
ALLUMINIO ANODIZZATO	X																																																																																																																																															
P.V.C.																																																																																																																																																
AVVOLGIBILI																																																																																																																																																
SCURINI																																																																																																																																																
PORTELLONI																																																																																																																																																
PERSIANE																																																																																																																																																
GRATE E INFERRIATE	X																																																																																																																																															
LEGNO																																																																																																																																																
LEGNO CON VETRI																																																																																																																																																
P.V.C.																																																																																																																																																
SERRANDE METALLICHE																																																																																																																																																
METALLO E VETRO																																																																																																																																																
VETRINE																																																																																																																																																
GRATE E INFERRIATE																																																																																																																																																
RAME	X																																																																																																																																															
FERRO																																																																																																																																																
MATERIE PLASTICHE																																																																																																																																																
MURATURA PORTANTE																																																																																																																																																
TIMPANO																																																																																																																																																
CORNICI DI GRONDA																																																																																																																																																
MARCAPIANO																																																																																																																																																
BASAMENTO																																																																																																																																																
LESENE																																																																																																																																																
SPIGOLI DI FACCIATA																																																																																																																																																
CORNICI BUCATURE																																																																																																																																																
LASTRE																																																																																																																																																
SOGLIE																																																																																																																																																

DATI IDENTIFICATIVI	INDIVIDUAZIONE CARTOGRAFICA INDIRIZZO Via Parrocchia snc IDENTIFICATIVI CATASTALE ATTUALE Sezione Foglio 35 Mappale 316 IDENTIFICATIVI CATASTALE STORICO Sezione Foglio 35 Mappale 316	PROFILO COMPARTO		TIPOLOGIA RILEVATA																																															
DATI DIMENSIONALI	<table border="1"> <tr><td>SUP. COPERTA</td><td>84.92 mq</td></tr> <tr><td>SUP. AREE ESTERNE</td><td>43.89 mq</td></tr> <tr><td>QUOTA GRONDA</td><td>(4) 49.74 m</td></tr> <tr><td>QUOTA SUOLO</td><td>(4) 40.20 m</td></tr> <tr><td>ALTEZZA</td><td>(4) 9.54 m</td></tr> <tr><td>VOLUME</td><td>391.39 mc</td></tr> <tr><td>NUMERO PIANI</td><td>3</td></tr> <tr><td>P. TERRA</td><td>1</td></tr> <tr><td>INTERMEDI</td><td>2</td></tr> <tr><td>ATTICO</td><td>-</td></tr> <tr><td>SOTTOTETTO</td><td>-</td></tr> <tr><td>LARGHEZZA FRONTE</td><td>-</td></tr> </table>	SUP. COPERTA	84.92 mq	SUP. AREE ESTERNE	43.89 mq	QUOTA GRONDA	(4) 49.74 m	QUOTA SUOLO	(4) 40.20 m	ALTEZZA	(4) 9.54 m	VOLUME	391.39 mc	NUMERO PIANI	3	P. TERRA	1	INTERMEDI	2	ATTICO	-	SOTTOTETTO	-	LARGHEZZA FRONTE	-	CATASTO STORICO	 Pratica C.E. n.	STATO DI CONSERVAZIONE	<table border="1"> <tr><td>PARI AL NUOVO</td><td><input checked="" type="checkbox"/></td></tr> <tr><td>BUONO</td><td><input type="checkbox"/></td></tr> <tr><td>SUFFICIENTE</td><td><input type="checkbox"/></td></tr> <tr><td>MEDIOCRE</td><td><input type="checkbox"/></td></tr> <tr><td>PRECARIO</td><td><input type="checkbox"/></td></tr> <tr><td>TRACCE LEGGIBILI</td><td><input type="checkbox"/></td></tr> </table>	PARI AL NUOVO	<input checked="" type="checkbox"/>	BUONO	<input type="checkbox"/>	SUFFICIENTE	<input type="checkbox"/>	MEDIOCRE	<input type="checkbox"/>	PRECARIO	<input type="checkbox"/>	TRACCE LEGGIBILI	<input type="checkbox"/>	STATO DI TRASFORMABILITA'	<table border="1"> <tr><td>CONSERVAZIONE INTEGRALE</td><td><input type="checkbox"/></td></tr> <tr><td>BASSA TRASFORMABILITA'</td><td><input type="checkbox"/></td></tr> <tr><td>MEDIA TRASFORMABILITA'</td><td><input type="checkbox"/></td></tr> <tr><td>ALTA TRASFORMABILITA'</td><td><input type="checkbox"/></td></tr> </table>	CONSERVAZIONE INTEGRALE	<input type="checkbox"/>	BASSA TRASFORMABILITA'	<input type="checkbox"/>	MEDIA TRASFORMABILITA'	<input type="checkbox"/>	ALTA TRASFORMABILITA'	<input type="checkbox"/>
SUP. COPERTA	84.92 mq																																																		
SUP. AREE ESTERNE	43.89 mq																																																		
QUOTA GRONDA	(4) 49.74 m																																																		
QUOTA SUOLO	(4) 40.20 m																																																		
ALTEZZA	(4) 9.54 m																																																		
VOLUME	391.39 mc																																																		
NUMERO PIANI	3																																																		
P. TERRA	1																																																		
INTERMEDI	2																																																		
ATTICO	-																																																		
SOTTOTETTO	-																																																		
LARGHEZZA FRONTE	-																																																		
PARI AL NUOVO	<input checked="" type="checkbox"/>																																																		
BUONO	<input type="checkbox"/>																																																		
SUFFICIENTE	<input type="checkbox"/>																																																		
MEDIOCRE	<input type="checkbox"/>																																																		
PRECARIO	<input type="checkbox"/>																																																		
TRACCE LEGGIBILI	<input type="checkbox"/>																																																		
CONSERVAZIONE INTEGRALE	<input type="checkbox"/>																																																		
BASSA TRASFORMABILITA'	<input type="checkbox"/>																																																		
MEDIA TRASFORMABILITA'	<input type="checkbox"/>																																																		
ALTA TRASFORMABILITA'	<input type="checkbox"/>																																																		
DEST. D'USO	<table border="1"> <tr><td>P.</td><td>CIVICO</td></tr> </table>	P.	CIVICO	ORTOFOTO	 	GRADO DI TRASFORMABILITA' E INTERVENTI AMMISSIBILI		<p><u>CLASSI DI TRASFORMABILITA'</u></p> <p>Alta trasformabilità</p> <p><u>INTERVENTI AMMISSIBILI</u></p> <p>Demolizione e ricostruzione totale Nuova Costruzione</p> <p>Interventi specialistici</p> <p>Elementi incongrui:</p> <p>Note:</p>																																											
P.	CIVICO																																																		
RISTRUTTURAZIONE	<table border="1"> <tr><td>COPERTURA</td><td><input type="checkbox"/></td></tr> <tr><td>FACCIATA</td><td><input type="checkbox"/></td></tr> <tr><td>INFISSI</td><td><input type="checkbox"/></td></tr> <tr><td>BALCONI</td><td><input type="checkbox"/></td></tr> <tr><td>EL. DECORATIVI</td><td><input type="checkbox"/></td></tr> <tr><td>EL. TECNOLOGICI</td><td><input type="checkbox"/></td></tr> </table>	COPERTURA	<input type="checkbox"/>	FACCIATA	<input type="checkbox"/>	INFISSI	<input type="checkbox"/>	BALCONI	<input type="checkbox"/>	EL. DECORATIVI	<input type="checkbox"/>	EL. TECNOLOGICI	<input type="checkbox"/>	COPERTURA E VOL.	<table border="1"> <tr><td>N°</td><td>Area</td><td>Volume</td></tr> <tr><td>4</td><td>41.03</td><td>391.39</td></tr> </table> I.F. = 4.76 mc/mq	N°	Area	Volume	4	41.03	391.39																														
COPERTURA	<input type="checkbox"/>																																																		
FACCIATA	<input type="checkbox"/>																																																		
INFISSI	<input type="checkbox"/>																																																		
BALCONI	<input type="checkbox"/>																																																		
EL. DECORATIVI	<input type="checkbox"/>																																																		
EL. TECNOLOGICI	<input type="checkbox"/>																																																		
N°	Area	Volume																																																	
4	41.03	391.39																																																	

ANALISI DESCRITTIVA DI DETTAGLIO

ELEMENTI COSTRUTTIVI

STRUTTURE VERTICALI	
MURATURA PORTANTE	X
LATERIZI	
PIETREME	
CEMENTO ARMATO	
MISTA	

STRUTTURE ORIZZONTALI	
LEGNO	
LATERO CEMENTO	X
ALTRO	

COPERTURE	
UNA FALDA	
DOPPIA FALDA	X
PADIGLIONE	
TERRAZZA PRATICABILE	
PIANA	

FINITURE E DECORAZIONI

FACCIATA	
INTONACO AL NATURALE	
INTONACO FRATT. FINE	X
INTONACO FRATT. GROSSO	
INTONACO LISCIATO	
RIVESTIMENTO LAPIDEO	
RIVESTIMENTO CERAMICO	
COLORAZIONI	
FACCIATA	
BASAMENTO	
MARCAPIANO	
CORNICI DI GRONDA	
CORNICI FINESTRE	
CORNICI PORTONI	
FINESTRE	
PORTONI	
SERRANDE	
BALCONI	

BALCONI	
CALPESTIO	
SOLAIO	X
LASTRA	
PARAPETTO	
FERRO BATTUTO	
MURATURA	X
GHISA	
MATERIALE LAPIDEO	
MENSOLE	
C.A.	X
METALLO	
COTTO	
MATERIALE LAPIDEO	



INFISSI

FINESTRE	
LEGNO	
ALLUMINIO ANODIZZATO	
P.V.C.	
AVVOLGIBILI	
SCURINI	
PORTELLONI	
PERSIANE	
GRATE E INFERRIATE	

PORTONI P.T.	
LEGNO	
LEGNO CON VETRI	
P.V.C.	
SERRANDE METALLICHE	
METALLO E VETRO	
VETRINE	
GRATE E INFERRIATE	



SMALTIMENTO ACQUE

GRONDE E PLUVIALI	
RAME	
FERRO	X
MATERIE PLASTICHE	
MURATURA PORTANTE	

ELEMENTI ARCHITETTONICI	
TIMPANO	
CORNICI DI GRONDA	
MARCAPIANO	
BASAMENTO	
LESENE	
SPIGOLI DI FACCIATA	
CORNICI BUCATURE	X
LASTRE	
SOGLIE	

DATI IDENTIFICATIVI	INDIVIDUAZIONE CARTOGRAFICA INDIRIZZO Via Parrocchia 29 IDENTIFICATIVI CATASTALE ATTUALE Sezione Foglio 35 Mappale 315 IDENTIFICATIVI CATASTALE STORICO Sezione Foglio 35 Mappale 315	PROFILO COMPARTO		TIPOLOGIA RILEVATA																																															
DATI DIMENSIONALI	<table border="1"> <tr><td>SUP. COPERTA</td><td>94.56 mq</td></tr> <tr><td>SUP. AREE ESTERNE</td><td>10.32 mq</td></tr> <tr><td>QUOTA GRONDA</td><td>(4) 46.58 m</td></tr> <tr><td>QUOTA SUOLO</td><td>(4) 40.30 m</td></tr> <tr><td>ALTEZZA</td><td>(4) 6.28 m</td></tr> <tr><td>VOLUME</td><td>593.83 mc</td></tr> <tr><td>NUMERO PIANI</td><td>2</td></tr> <tr><td>P. TERRA</td><td>1</td></tr> <tr><td>INTERMEDI</td><td>-</td></tr> <tr><td>ATTICO</td><td>-</td></tr> <tr><td>SOTTOTETTO</td><td>1</td></tr> <tr><td>LARGHEZZA FRONTE</td><td></td></tr> </table>	SUP. COPERTA	94.56 mq	SUP. AREE ESTERNE	10.32 mq	QUOTA GRONDA	(4) 46.58 m	QUOTA SUOLO	(4) 40.30 m	ALTEZZA	(4) 6.28 m	VOLUME	593.83 mc	NUMERO PIANI	2	P. TERRA	1	INTERMEDI	-	ATTICO	-	SOTTOTETTO	1	LARGHEZZA FRONTE		CATASTO STORICO	 Pratica C.E. n.	STATO DI CONSERVAZIONE	<table border="1"> <tr><td>PARI AL NUOVO</td><td></td></tr> <tr><td>BUONO</td><td></td></tr> <tr><td>SUFFICIENTE</td><td></td></tr> <tr><td>MEDIOCRE</td><td></td></tr> <tr><td>PRECARIO</td><td></td></tr> <tr><td>TRACCE LEGGIBILI</td><td></td></tr> </table>	PARI AL NUOVO		BUONO		SUFFICIENTE		MEDIOCRE		PRECARIO		TRACCE LEGGIBILI		STATO DI TRASFORMABILITA'	<table border="1"> <tr><td>CONSERVAZIONE INTEGRALE</td><td></td></tr> <tr><td>BASSA TRASFORMABILITA'</td><td></td></tr> <tr><td>MEDIA TRASFORMABILITA'</td><td></td></tr> <tr><td>ALTA TRASFORMABILITA'</td><td></td></tr> </table>	CONSERVAZIONE INTEGRALE		BASSA TRASFORMABILITA'		MEDIA TRASFORMABILITA'		ALTA TRASFORMABILITA'	
SUP. COPERTA	94.56 mq																																																		
SUP. AREE ESTERNE	10.32 mq																																																		
QUOTA GRONDA	(4) 46.58 m																																																		
QUOTA SUOLO	(4) 40.30 m																																																		
ALTEZZA	(4) 6.28 m																																																		
VOLUME	593.83 mc																																																		
NUMERO PIANI	2																																																		
P. TERRA	1																																																		
INTERMEDI	-																																																		
ATTICO	-																																																		
SOTTOTETTO	1																																																		
LARGHEZZA FRONTE																																																			
PARI AL NUOVO																																																			
BUONO																																																			
SUFFICIENTE																																																			
MEDIOCRE																																																			
PRECARIO																																																			
TRACCE LEGGIBILI																																																			
CONSERVAZIONE INTEGRALE																																																			
BASSA TRASFORMABILITA'																																																			
MEDIA TRASFORMABILITA'																																																			
ALTA TRASFORMABILITA'																																																			
DEST. D'USO	<table border="1"> <tr><td>P.</td><td>CIVICO</td></tr> <tr><td>T INGRESSO RESIDENZA</td><td>29</td></tr> </table>	P.	CIVICO	T INGRESSO RESIDENZA	29	ORTOFOTO	 	GRADO DI TRASFORMABILITA' E INTERVENTI AMMISSIBILI		<p><u>CLASSI DI TRASFORMABILITA'</u></p> <p>Alta trasformabilità</p> <p><u>INTERVENTI AMMISSIBILI</u></p> <p>Demolizione e ricostruzione totale Nuova Costruzione</p> <p>Interventi specialistici</p> <p>Elementi incongrui:</p> <p>Note:</p>																																									
P.	CIVICO																																																		
T INGRESSO RESIDENZA	29																																																		
RISTRUTTURAZIONE	<table border="1"> <tr><td>COPERTURA</td><td></td></tr> <tr><td>FACCIATA</td><td></td></tr> <tr><td>INFISSI</td><td></td></tr> <tr><td>BALCONI</td><td></td></tr> <tr><td>EL. DECORATIVI</td><td></td></tr> <tr><td>EL. TECNOLOGICI</td><td></td></tr> </table>	COPERTURA		FACCIATA		INFISSI		BALCONI		EL. DECORATIVI		EL. TECNOLOGICI		COPERTURA E VOL.	<table border="1"> <tr><td>N°</td><td>Area</td><td>Volume</td></tr> <tr><td>85</td><td>94.56</td><td>593.83</td></tr> </table> I.F. = 5.65 mc/mq	N°	Area	Volume	85	94.56	593.83																														
COPERTURA																																																			
FACCIATA																																																			
INFISSI																																																			
BALCONI																																																			
EL. DECORATIVI																																																			
EL. TECNOLOGICI																																																			
N°	Area	Volume																																																	
85	94.56	593.83																																																	

ANALISI DESCRITTIVA DI DETTAGLIO

ELEMENTI COSTRUTTIVI

STRUTTURE VERTICALI	
MURATURA PORTANTE	X
LATERIZI	
PIETREME	
CEMENTO ARMATO	
MISTA	

STRUTTURE ORIZZONTALI	
LEGNO	
LATERO CEMENTO	X
ALTRO	

COPERTURE	
UNA FALDA	X
DOPPIA FALDA	
PADIGLIONE	
TERRAZZA PRATICABILE	
PIANA	

FINITURE E DECORAZIONI

FACCIATA	
INTONACO AL NATURALE	
INTONACO FRATT. FINE	X
INTONACO FRATT. GROSSO	
INTONACO LISCIATO	
RIVESTIMENTO LAPIDEO	
RIVESTIMENTO CERAMICO	
COLORAZIONI	
FACCIATA	
BASAMENTO	
MARCAPIANO	
CORNICI DI GRONDA	
CORNICI FINESTRE	
CORNICI PORTONI	
FINESTRE	
PORTONI	
SERRANDE	
BALCONI	

BALCONI	
CALPESTIO	
SOLAIO	
LASTRA	
PARAPETTO	
FERRO BATTUTO	
MURATURA	
GHISA	
MATERIALE LAPIDEO	
MENSOLE	
C.A.	
METALLO	
COTTO	
MATERIALE LAPIDEO	

INFISSI

FINESTRE	
LEGNO	X
ALLUMINIO ANODIZZATO	
P.V.C.	
AVVOLGIBILI	
SCURINI	
PORTELLONI	
PERSIANE	
GRATE E INFERRIATE	

PORTONI P.T.	
LEGNO	X
LEGNO CON VETRI	
P.V.C.	
SERRANDE METALLICHE	
METALLO E VETRO	
VETRINE	
GRATE E INFERRIATE	

SMALTIMENTO ACQUE


GRONDE E PLUVIALI	
RAME	
FERRO	
MATERIE PLASTICHE	
MURATURA PORTANTE	

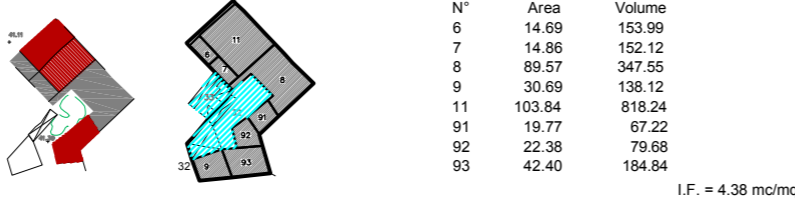

ELEMENTI ARCHITETTONICI	
TIMPANO	
CORNICI DI GRONDA	
MARCAPIANO	
BASAMENTO	
LESENE	
SPIGOLI DI FACCIATA	
CORNICI BUCATURE	
LASTRE	
SOGLIE	

DATI IDENTIFICATIVI	INDIVIDUAZIONE CARTOGRAFICA INDIRIZZO Via Parrocchia n° 25 IDENTIFICATIVI CATASTALE ATTUALE Sezione Foglio 35 Mappale 319G, 1012, 1013, 1014 IDENTIFICATIVI CATASTALE STORICO Sezione Foglio 35 Mappale 319		PROFILO COMPARTO		TIPOLOGIA RILEVATA																																																																																						
	DATI DIMENSIONALI	<table border="1"> <tr><td>SUP. COPERTA</td><td></td><td>699.04 mq</td></tr> <tr><td>SUP. AREE ESTERNE</td><td></td><td>269.20 mq</td></tr> <tr><td>QUOTA GRONDA</td><td></td><td></td></tr> <tr><td></td><td>(2)(3)</td><td>44.28 m 49.60 m</td></tr> <tr><td></td><td>(27)(28)</td><td>43.18 m 44.32 m</td></tr> <tr><td></td><td>(86)(96)</td><td>46.42 m 46.04 m</td></tr> <tr><td>QUOTA SUOLO</td><td></td><td></td></tr> <tr><td></td><td>(2)(86)</td><td>40.64 m</td></tr> <tr><td></td><td>(3)(27)</td><td>40.54 m 40.84 m</td></tr> <tr><td></td><td>(28)(96)</td><td>41.20 m 41.34 m</td></tr> <tr><td>ALTEZZA</td><td></td><td></td></tr> <tr><td></td><td>(2)(3)</td><td>3.64 m 9.06 m</td></tr> <tr><td></td><td>(27)(28)</td><td>2.34 m 3.12 m</td></tr> <tr><td></td><td>(86)(96)</td><td>5.78 m 4.70 m</td></tr> <tr><td>VOLUME</td><td></td><td>2108.42 mc</td></tr> <tr><td>NUMERO PIANI</td><td></td><td>3</td></tr> <tr><td>P. TERRA</td><td></td><td>1</td></tr> <tr><td>INTERMEDI</td><td></td><td>2</td></tr> <tr><td>ATTICO</td><td></td><td>-</td></tr> <tr><td>SOTTOTETTO</td><td></td><td>-</td></tr> <tr><td>LARGHEZZA FRONTE</td><td></td><td></td></tr> </table>		SUP. COPERTA		699.04 mq	SUP. AREE ESTERNE		269.20 mq	QUOTA GRONDA				(2)(3)	44.28 m 49.60 m		(27)(28)	43.18 m 44.32 m		(86)(96)	46.42 m 46.04 m	QUOTA SUOLO				(2)(86)	40.64 m		(3)(27)	40.54 m 40.84 m		(28)(96)	41.20 m 41.34 m	ALTEZZA				(2)(3)	3.64 m 9.06 m		(27)(28)	2.34 m 3.12 m		(86)(96)	5.78 m 4.70 m	VOLUME		2108.42 mc	NUMERO PIANI		3	P. TERRA		1	INTERMEDI		2	ATTICO		-	SOTTOTETTO		-	LARGHEZZA FRONTE			CATASTO STORICO	 Pratica n° 566 C.E. n.	STATO DI CONSERVAZIONE	<table border="1"> <tr><td>PARI AL NUOVO</td><td></td></tr> <tr><td>BUONO</td><td style="background-color: green;"></td></tr> <tr><td>SUFFICIENTE</td><td></td></tr> <tr><td>MEDIOCRE</td><td></td></tr> <tr><td>PRECARIO</td><td></td></tr> <tr><td>TRACCE LEGGIBILI</td><td></td></tr> </table>	PARI AL NUOVO		BUONO		SUFFICIENTE		MEDIOCRE		PRECARIO		TRACCE LEGGIBILI		STATO DI TRASFORMABILITA'	<table border="1"> <tr><td>CONSERVAZIONE INTEGRALE</td><td></td></tr> <tr><td>BASSA TRASFORMABILITA'</td><td></td></tr> <tr><td>MEDIA TRASFORMABILITA'</td><td></td></tr> <tr><td>ALTA TRASFORMABILITA'</td><td style="background-color: gray;"></td></tr> </table>	CONSERVAZIONE INTEGRALE		BASSA TRASFORMABILITA'		MEDIA TRASFORMABILITA'		ALTA TRASFORMABILITA'
SUP. COPERTA			699.04 mq																																																																																								
SUP. AREE ESTERNE			269.20 mq																																																																																								
QUOTA GRONDA																																																																																											
	(2)(3)	44.28 m 49.60 m																																																																																									
	(27)(28)	43.18 m 44.32 m																																																																																									
	(86)(96)	46.42 m 46.04 m																																																																																									
QUOTA SUOLO																																																																																											
	(2)(86)	40.64 m																																																																																									
	(3)(27)	40.54 m 40.84 m																																																																																									
	(28)(96)	41.20 m 41.34 m																																																																																									
ALTEZZA																																																																																											
	(2)(3)	3.64 m 9.06 m																																																																																									
	(27)(28)	2.34 m 3.12 m																																																																																									
	(86)(96)	5.78 m 4.70 m																																																																																									
VOLUME		2108.42 mc																																																																																									
NUMERO PIANI		3																																																																																									
P. TERRA		1																																																																																									
INTERMEDI		2																																																																																									
ATTICO		-																																																																																									
SOTTOTETTO		-																																																																																									
LARGHEZZA FRONTE																																																																																											
PARI AL NUOVO																																																																																											
BUONO																																																																																											
SUFFICIENTE																																																																																											
MEDIOCRE																																																																																											
PRECARIO																																																																																											
TRACCE LEGGIBILI																																																																																											
CONSERVAZIONE INTEGRALE																																																																																											
BASSA TRASFORMABILITA'																																																																																											
MEDIA TRASFORMABILITA'																																																																																											
ALTA TRASFORMABILITA'																																																																																											
DEST. D'USO	<table border="1"> <tr><td>P.</td><td>CIVICO</td></tr> <tr><td>T INGRESSO CARRABILE</td><td>25</td></tr> </table>		P.	CIVICO	T INGRESSO CARRABILE	25	ORTOFOTO		GRADO DI TRASFORMABILITA' E INTERVENTI AMMISSIBILI		<p><u>CLASSI DI TRASFORMABILITA'</u></p> <p>Alta Trasformabilità</p> <p><u>INTERVENTI AMMISSIBILI</u></p> <p>Demolizione e ricostruzione totale Nuova Costruzione</p> <p>Interventi specialistici</p> <p>Elementi incongrui:</p> <p>Note:</p>																																																																																
	P.	CIVICO																																																																																									
T INGRESSO CARRABILE	25																																																																																										
RISTRUTTURAZIONE	<table border="1"> <tr><td>COPERTURA</td><td></td></tr> <tr><td>FACCIATA</td><td></td></tr> <tr><td>INFISSI</td><td></td></tr> <tr><td>BALCONI</td><td></td></tr> <tr><td>EL. DECORATIVI</td><td></td></tr> <tr><td>EL. TECNOLOGICI</td><td></td></tr> </table>		COPERTURA		FACCIATA		INFISSI		BALCONI		EL. DECORATIVI		EL. TECNOLOGICI		COPERTURA E VOL.	<table border="1"> <thead> <tr><th>N°</th><th>Area</th><th>Volume</th></tr> </thead> <tbody> <tr><td>2</td><td>16.96</td><td>61.72</td></tr> <tr><td>3</td><td>192.39</td><td>1743.01</td></tr> <tr><td>27</td><td>43.63</td><td>102.10</td></tr> <tr><td>28</td><td>38.76</td><td>120.94</td></tr> <tr><td>86</td><td>13.95</td><td>80.65</td></tr> <tr><td>96</td><td>124.15</td><td>583.50</td></tr> </tbody> </table> <p>I.F. = 3.86 mc/mq</p>	N°	Area	Volume	2	16.96	61.72	3	192.39	1743.01	27	43.63	102.10	28	38.76	120.94	86	13.95	80.65	96	124.15	583.50																																																						
COPERTURA																																																																																											
FACCIATA																																																																																											
INFISSI																																																																																											
BALCONI																																																																																											
EL. DECORATIVI																																																																																											
EL. TECNOLOGICI																																																																																											
N°	Area	Volume																																																																																									
2	16.96	61.72																																																																																									
3	192.39	1743.01																																																																																									
27	43.63	102.10																																																																																									
28	38.76	120.94																																																																																									
86	13.95	80.65																																																																																									
96	124.15	583.50																																																																																									

ANALISI DESCRITTIVA DI DETTAGLIO




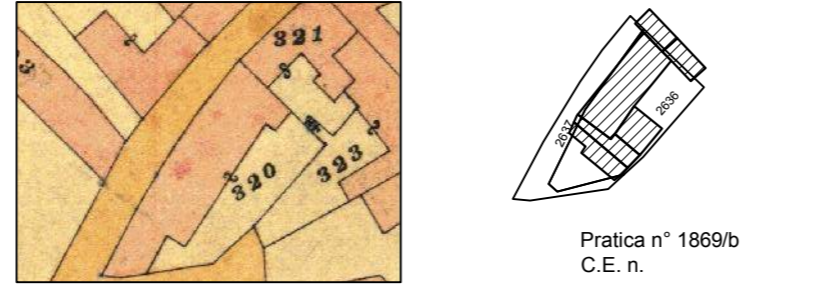


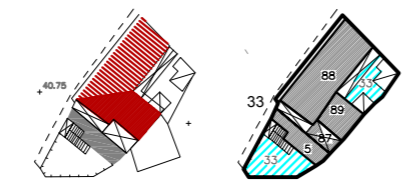
<p><u>ELEMENTI COSTRUTTIVI</u></p> <p>STRUTTURE VERTICALI</p> <table border="1"> <tr><td>MURATURA PORTANTE</td><td>X</td></tr> <tr><td>LATERIZI</td><td></td></tr> <tr><td>PIETREME</td><td></td></tr> <tr><td>CEMENTO ARMATO</td><td></td></tr> <tr><td>MISTA</td><td></td></tr> </table> <p>STRUTTURE ORIZZONTALI</p> <table border="1"> <tr><td>LEGNO</td><td></td></tr> <tr><td>LATERO CEMENTO</td><td>X</td></tr> <tr><td>ALTRO</td><td></td></tr> </table> <p>COPERTURE</p> <table border="1"> <tr><td>UNA FALDA</td><td></td></tr> <tr><td>DOPPIA FALDA</td><td>X</td></tr> <tr><td>PADIGLIONE</td><td></td></tr> <tr><td>TERRAZZA PRATICABILE</td><td></td></tr> <tr><td>PIANA</td><td></td></tr> </table>	MURATURA PORTANTE	X	LATERIZI		PIETREME		CEMENTO ARMATO		MISTA		LEGNO		LATERO CEMENTO	X	ALTRO		UNA FALDA		DOPPIA FALDA	X	PADIGLIONE		TERRAZZA PRATICABILE		PIANA		<p><u>FINITURE E DECORAZIONI</u></p> <p>FACCIATA</p> <table border="1"> <tr><td>INTONACO AL NATURALE</td><td></td></tr> <tr><td>INTONACO FRATT. FINE</td><td>X</td></tr> <tr><td>INTONACO FRATT. GROSSO</td><td></td></tr> <tr><td>INTONACO LISCIATO</td><td></td></tr> <tr><td>RIVESTIMENTO LAPIDEO</td><td></td></tr> <tr><td>RIVESTIMENTO CERAMICO</td><td></td></tr> </table> <p>COLORAZIONI</p> <table border="1"> <tr><td>FACCIATA</td><td></td></tr> <tr><td>BASAMENTO</td><td></td></tr> <tr><td>MARCAPIANO</td><td></td></tr> <tr><td>CORNICI DI GRONDA</td><td></td></tr> <tr><td>CORNICI FINESTRE</td><td></td></tr> <tr><td>CORNICI PORTONI</td><td></td></tr> <tr><td>FINESTRE</td><td></td></tr> <tr><td>PORTONI</td><td></td></tr> <tr><td>SERRANDE</td><td></td></tr> <tr><td>BALCONI</td><td></td></tr> </table>	INTONACO AL NATURALE		INTONACO FRATT. FINE	X	INTONACO FRATT. GROSSO		INTONACO LISCIATO		RIVESTIMENTO LAPIDEO		RIVESTIMENTO CERAMICO		FACCIATA		BASAMENTO		MARCAPIANO		CORNICI DI GRONDA		CORNICI FINESTRE		CORNICI PORTONI		FINESTRE		PORTONI		SERRANDE		BALCONI		<p>BALCONI</p> <table border="1"> <tr><td>CALPESTIO</td><td></td></tr> <tr><td>SOLAIO</td><td>X</td></tr> <tr><td>LASTRA</td><td></td></tr> <tr><td>PARAPETTO</td><td></td></tr> <tr><td>FERRO BATTUTO</td><td></td></tr> <tr><td>MURATURA</td><td>X</td></tr> <tr><td>GHISA</td><td></td></tr> <tr><td>MATERIALE LAPIDEO</td><td></td></tr> <tr><td>MENSOLE</td><td></td></tr> <tr><td>C.A.</td><td>X</td></tr> <tr><td>METALLO</td><td></td></tr> <tr><td>COTTO</td><td></td></tr> <tr><td>MATERIALE LAPIDEO</td><td></td></tr> </table>	CALPESTIO		SOLAIO	X	LASTRA		PARAPETTO		FERRO BATTUTO		MURATURA	X	GHISA		MATERIALE LAPIDEO		MENSOLE		C.A.	X	METALLO		COTTO		MATERIALE LAPIDEO		<p><u>INFISSI</u></p> <p>FINESTRE</p> <table border="1"> <tr><td>LEGNO</td><td>X</td></tr> <tr><td>ALLUMINIO ANODIZZATO</td><td></td></tr> <tr><td>P.V.C.</td><td></td></tr> <tr><td>AVVOLGIBILI</td><td></td></tr> <tr><td>SCURINI</td><td></td></tr> <tr><td>PORTELLONI</td><td></td></tr> <tr><td>PERSIANE</td><td></td></tr> <tr><td>GRATE E INFERRIATE</td><td>X</td></tr> </table> <p>PORTONI P.T.</p> <table border="1"> <tr><td>LEGNO</td><td>X</td></tr> <tr><td>LEGNO CON VETRI</td><td></td></tr> <tr><td>P.V.C.</td><td></td></tr> <tr><td>SERRANDE METALLICHE</td><td></td></tr> <tr><td>METALLO E VETRO</td><td></td></tr> <tr><td>VETRINE</td><td></td></tr> <tr><td>GRATE E INFERRIATE</td><td>X</td></tr> </table>	LEGNO	X	ALLUMINIO ANODIZZATO		P.V.C.		AVVOLGIBILI		SCURINI		PORTELLONI		PERSIANE		GRATE E INFERRIATE	X	LEGNO	X	LEGNO CON VETRI		P.V.C.		SERRANDE METALLICHE		METALLO E VETRO		VETRINE		GRATE E INFERRIATE	X	<p><u>SMALTIMENTO ACQUE</u></p> <p>GRONDE E PLUVIALI</p> <table border="1"> <tr><td>RAME</td><td></td></tr> <tr><td>FERRO</td><td></td></tr> <tr><td>MATERIE PLASTICHE</td><td>X</td></tr> <tr><td>MURATURA PORTANTE</td><td></td></tr> </table> <p>ELEMENTI ARCHITETTONICI</p> <table border="1"> <tr><td>TIMPANO</td><td></td></tr> <tr><td>CORNICI DI GRONDA</td><td></td></tr> <tr><td>MARCAPIANO</td><td></td></tr> <tr><td>BASAMENTO</td><td></td></tr> <tr><td>LESENE</td><td></td></tr> <tr><td>SPIGOLI DI FACCIATA</td><td></td></tr> <tr><td>CORNICI BUCATURE</td><td></td></tr> <tr><td>LASTRE</td><td></td></tr> <tr><td>SOGLIE</td><td></td></tr> </table>	RAME		FERRO		MATERIE PLASTICHE	X	MURATURA PORTANTE		TIMPANO		CORNICI DI GRONDA		MARCAPIANO		BASAMENTO		LESENE		SPIGOLI DI FACCIATA		CORNICI BUCATURE		LASTRE		SOGLIE	
MURATURA PORTANTE	X																																																																																																																																															
LATERIZI																																																																																																																																																
PIETREME																																																																																																																																																
CEMENTO ARMATO																																																																																																																																																
MISTA																																																																																																																																																
LEGNO																																																																																																																																																
LATERO CEMENTO	X																																																																																																																																															
ALTRO																																																																																																																																																
UNA FALDA																																																																																																																																																
DOPPIA FALDA	X																																																																																																																																															
PADIGLIONE																																																																																																																																																
TERRAZZA PRATICABILE																																																																																																																																																
PIANA																																																																																																																																																
INTONACO AL NATURALE																																																																																																																																																
INTONACO FRATT. FINE	X																																																																																																																																															
INTONACO FRATT. GROSSO																																																																																																																																																
INTONACO LISCIATO																																																																																																																																																
RIVESTIMENTO LAPIDEO																																																																																																																																																
RIVESTIMENTO CERAMICO																																																																																																																																																
FACCIATA																																																																																																																																																
BASAMENTO																																																																																																																																																
MARCAPIANO																																																																																																																																																
CORNICI DI GRONDA																																																																																																																																																
CORNICI FINESTRE																																																																																																																																																
CORNICI PORTONI																																																																																																																																																
FINESTRE																																																																																																																																																
PORTONI																																																																																																																																																
SERRANDE																																																																																																																																																
BALCONI																																																																																																																																																
CALPESTIO																																																																																																																																																
SOLAIO	X																																																																																																																																															
LASTRA																																																																																																																																																
PARAPETTO																																																																																																																																																
FERRO BATTUTO																																																																																																																																																
MURATURA	X																																																																																																																																															
GHISA																																																																																																																																																
MATERIALE LAPIDEO																																																																																																																																																
MENSOLE																																																																																																																																																
C.A.	X																																																																																																																																															
METALLO																																																																																																																																																
COTTO																																																																																																																																																
MATERIALE LAPIDEO																																																																																																																																																
LEGNO	X																																																																																																																																															
ALLUMINIO ANODIZZATO																																																																																																																																																
P.V.C.																																																																																																																																																
AVVOLGIBILI																																																																																																																																																
SCURINI																																																																																																																																																
PORTELLONI																																																																																																																																																
PERSIANE																																																																																																																																																
GRATE E INFERRIATE	X																																																																																																																																															
LEGNO	X																																																																																																																																															
LEGNO CON VETRI																																																																																																																																																
P.V.C.																																																																																																																																																
SERRANDE METALLICHE																																																																																																																																																
METALLO E VETRO																																																																																																																																																
VETRINE																																																																																																																																																
GRATE E INFERRIATE	X																																																																																																																																															
RAME																																																																																																																																																
FERRO																																																																																																																																																
MATERIE PLASTICHE	X																																																																																																																																															
MURATURA PORTANTE																																																																																																																																																
TIMPANO																																																																																																																																																
CORNICI DI GRONDA																																																																																																																																																
MARCAPIANO																																																																																																																																																
BASAMENTO																																																																																																																																																
LESENE																																																																																																																																																
SPIGOLI DI FACCIATA																																																																																																																																																
CORNICI BUCATURE																																																																																																																																																
LASTRE																																																																																																																																																
SOGLIE																																																																																																																																																



<p>DATI IDENTIFICATIVI</p>	<p>INDIVIDUAZIONE CARTOGRAFICA INDIRIZZO Via Parrocchia n° 11 IDENTIFICATIVI CATASTALE ATTUALE Sezione Foglio 35 Mappale 321,323 IDENTIFICATIVI CATASTALE STORICO Sezione Foglio 35 Mappale 321,323</p>	<p>PROFILO COMPARTO</p>		<p>TIPOLOGIA RILEVATA</p>																																																																																												
<p>DATI DIMENSIONALI</p>	<table border="1"> <tr><td>SUP. COPERTA</td><td></td><td>443.00 mq</td></tr> <tr><td>SUP. AREE ESTERNE</td><td></td><td>104.80 mq</td></tr> <tr><td>QUOTA GRONDA</td><td></td><td></td></tr> <tr><td>(6)(7)</td><td>51.32 m</td><td>41.58 m</td></tr> <tr><td>(8)(9)</td><td>45.22 m</td><td>45.48 m</td></tr> <tr><td>(11)(91)</td><td>49.22 m</td><td>44.72 m</td></tr> <tr><td>(92)(93)</td><td>44.88 m</td><td>45.58 m</td></tr> <tr><td>QUOTA SUOLO</td><td></td><td></td></tr> <tr><td>(6)(9)</td><td>40.84 m</td><td>40.98 m</td></tr> <tr><td>(7)(8)(11)</td><td></td><td>41.34 m</td></tr> <tr><td>(91)(92)(93)</td><td></td><td>41.32 m</td></tr> <tr><td>ALTEZZA</td><td></td><td></td></tr> <tr><td>(6)(7)</td><td>10.48 m</td><td>10.24 m</td></tr> <tr><td>(8)(9)</td><td>3.88 m</td><td>4.50 m</td></tr> <tr><td>(11)(91)</td><td>7.88 m</td><td>3.40 m</td></tr> <tr><td>(92)(93)</td><td>3.56 m</td><td>4.36 m</td></tr> <tr><td>VOLUME</td><td></td><td>1941.76 mc</td></tr> <tr><td>NUMERO PIANI</td><td></td><td>2</td></tr> <tr><td>P. TERRA</td><td></td><td>1</td></tr> <tr><td>INTERMEDI</td><td></td><td>1</td></tr> <tr><td>ATTICO</td><td></td><td>-</td></tr> <tr><td>SOTTOTETTO</td><td></td><td></td></tr> <tr><td>LARGHEZZA FRONTE</td><td></td><td></td></tr> </table>	SUP. COPERTA		443.00 mq	SUP. AREE ESTERNE		104.80 mq	QUOTA GRONDA			(6)(7)	51.32 m	41.58 m	(8)(9)	45.22 m	45.48 m	(11)(91)	49.22 m	44.72 m	(92)(93)	44.88 m	45.58 m	QUOTA SUOLO			(6)(9)	40.84 m	40.98 m	(7)(8)(11)		41.34 m	(91)(92)(93)		41.32 m	ALTEZZA			(6)(7)	10.48 m	10.24 m	(8)(9)	3.88 m	4.50 m	(11)(91)	7.88 m	3.40 m	(92)(93)	3.56 m	4.36 m	VOLUME		1941.76 mc	NUMERO PIANI		2	P. TERRA		1	INTERMEDI		1	ATTICO		-	SOTTOTETTO			LARGHEZZA FRONTE			<p>CATASTO STORICO</p>	 <p>Pratica n° 2322 C.E. n.</p>	<p>STATO DI CONSERVAZIONE</p>	<table border="1"> <tr><td>PARI AL NUOVO</td><td></td></tr> <tr><td>BUONO</td><td style="background-color: #00FF00;"></td></tr> <tr><td>SUFFICIENTE</td><td></td></tr> <tr><td>MEDIOCRE</td><td></td></tr> <tr><td>PRECARIO</td><td></td></tr> <tr><td>TRACCE LEGGIBILI</td><td></td></tr> </table>	PARI AL NUOVO		BUONO		SUFFICIENTE		MEDIOCRE		PRECARIO		TRACCE LEGGIBILI		<p>STATO DI TRASFORMABILITA'</p>	<table border="1"> <tr><td>CONSERVAZIONE INTEGRALE</td><td></td></tr> <tr><td>BASSA TRASFORMABILITA'</td><td></td></tr> <tr><td>MEDIA TRASFORMABILITA'</td><td></td></tr> <tr><td>ALTA TRASFORMABILITA'</td><td style="background-color: #808080;"></td></tr> </table>	CONSERVAZIONE INTEGRALE		BASSA TRASFORMABILITA'		MEDIA TRASFORMABILITA'		ALTA TRASFORMABILITA'	
SUP. COPERTA		443.00 mq																																																																																														
SUP. AREE ESTERNE		104.80 mq																																																																																														
QUOTA GRONDA																																																																																																
(6)(7)	51.32 m	41.58 m																																																																																														
(8)(9)	45.22 m	45.48 m																																																																																														
(11)(91)	49.22 m	44.72 m																																																																																														
(92)(93)	44.88 m	45.58 m																																																																																														
QUOTA SUOLO																																																																																																
(6)(9)	40.84 m	40.98 m																																																																																														
(7)(8)(11)		41.34 m																																																																																														
(91)(92)(93)		41.32 m																																																																																														
ALTEZZA																																																																																																
(6)(7)	10.48 m	10.24 m																																																																																														
(8)(9)	3.88 m	4.50 m																																																																																														
(11)(91)	7.88 m	3.40 m																																																																																														
(92)(93)	3.56 m	4.36 m																																																																																														
VOLUME		1941.76 mc																																																																																														
NUMERO PIANI		2																																																																																														
P. TERRA		1																																																																																														
INTERMEDI		1																																																																																														
ATTICO		-																																																																																														
SOTTOTETTO																																																																																																
LARGHEZZA FRONTE																																																																																																
PARI AL NUOVO																																																																																																
BUONO																																																																																																
SUFFICIENTE																																																																																																
MEDIOCRE																																																																																																
PRECARIO																																																																																																
TRACCE LEGGIBILI																																																																																																
CONSERVAZIONE INTEGRALE																																																																																																
BASSA TRASFORMABILITA'																																																																																																
MEDIA TRASFORMABILITA'																																																																																																
ALTA TRASFORMABILITA'																																																																																																
<p>DEST. D'USO</p>	<table border="1"> <tr><td>P.</td><td>CIVICO</td></tr> <tr><td>T INGRESSO RESIDENZA</td><td>11</td></tr> </table>	P.	CIVICO	T INGRESSO RESIDENZA	11	<p>ORTOFOTO</p>		<p>GRADO DI TRASFORMABILITA' E INTERVENTI AMMISSIBILI</p>		<p>CLASSI DI TRASFORMABILITA'</p> <p>Alta trasformabilità</p> <p>INTERVENTI AMMISSIBILI</p> <p>Demolizione e ricostruzione totale Nuova Costruzione</p> <p>Interventi specialistici</p>																																																																																						
P.	CIVICO																																																																																															
T INGRESSO RESIDENZA	11																																																																																															
<p>RISTRUTTURAZIONE</p>	<table border="1"> <tr><td>COPERTURA</td><td></td></tr> <tr><td>FACCIATA</td><td></td></tr> <tr><td>INFISSI</td><td></td></tr> <tr><td>BALCONI</td><td></td></tr> <tr><td>EL. DECORATIVI</td><td></td></tr> <tr><td>EL. TECNOLOGICI</td><td></td></tr> </table>	COPERTURA		FACCIATA		INFISSI		BALCONI		EL. DECORATIVI		EL. TECNOLOGICI		<p>COPERTURA E VOL.</p>	 <table border="1"> <thead> <tr><th>N°</th><th>Area</th><th>Volume</th></tr> </thead> <tbody> <tr><td>6</td><td>14.69</td><td>153.99</td></tr> <tr><td>7</td><td>14.86</td><td>152.12</td></tr> <tr><td>8</td><td>89.57</td><td>347.55</td></tr> <tr><td>9</td><td>30.69</td><td>138.12</td></tr> <tr><td>11</td><td>103.84</td><td>818.24</td></tr> <tr><td>91</td><td>19.77</td><td>67.22</td></tr> <tr><td>92</td><td>22.38</td><td>79.68</td></tr> <tr><td>93</td><td>42.40</td><td>184.84</td></tr> </tbody> </table> <p>I.F. = 4.38 mc/mq</p>	N°	Area	Volume	6	14.69	153.99	7	14.86	152.12	8	89.57	347.55	9	30.69	138.12	11	103.84	818.24	91	19.77	67.22	92	22.38	79.68	93	42.40	184.84	<p>GRADO DI TRASFORMABILITA' E INTERVENTI AMMISSIBILI</p>		<p>Elementi incongrui:</p> <p>Note:</p>																																																			
COPERTURA																																																																																																
FACCIATA																																																																																																
INFISSI																																																																																																
BALCONI																																																																																																
EL. DECORATIVI																																																																																																
EL. TECNOLOGICI																																																																																																
N°	Area	Volume																																																																																														
6	14.69	153.99																																																																																														
7	14.86	152.12																																																																																														
8	89.57	347.55																																																																																														
9	30.69	138.12																																																																																														
11	103.84	818.24																																																																																														
91	19.77	67.22																																																																																														
92	22.38	79.68																																																																																														
93	42.40	184.84																																																																																														



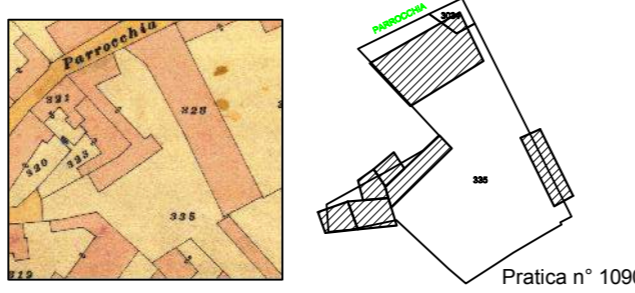

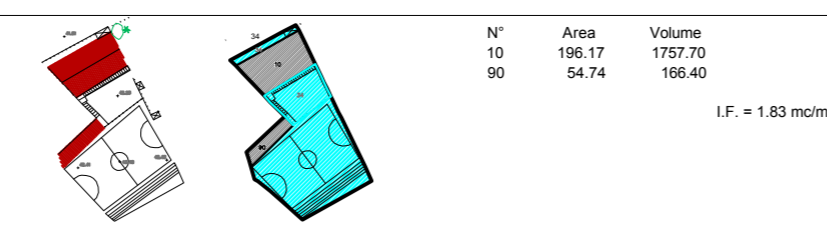
ANALISI DESCRITTIVA DI DETTAGLIO

<p>ELEMENTI COSTRUTTIVI</p> <p>STRUTTURE VERTICALI</p> <table border="1"> <tr><td>MURATURA PORTANTE</td><td></td></tr> <tr><td>LATERIZI</td><td></td></tr> <tr><td>PIETRAME</td><td></td></tr> <tr><td>CEMENTO ARMATO</td><td>X</td></tr> <tr><td>MISTA</td><td></td></tr> </table> <p>STRUTTURE ORIZZONTALI</p> <table border="1"> <tr><td>LEGNO</td><td></td></tr> <tr><td>LATERO CEMENTO</td><td>X</td></tr> <tr><td>ALTRO</td><td></td></tr> </table> <p>COPERTURE</p> <table border="1"> <tr><td>UNA FALDA</td><td></td></tr> <tr><td>DOPPIA FALDA</td><td>X</td></tr> <tr><td>PADIGLIONE</td><td></td></tr> <tr><td>TERRAZZA PRATICABILE</td><td></td></tr> <tr><td>PIANA</td><td>X</td></tr> </table>	MURATURA PORTANTE		LATERIZI		PIETRAME		CEMENTO ARMATO	X	MISTA		LEGNO		LATERO CEMENTO	X	ALTRO		UNA FALDA		DOPPIA FALDA	X	PADIGLIONE		TERRAZZA PRATICABILE		PIANA	X	<p>FINITURE E DECORAZIONI</p> <p>FACCIATA</p> <table border="1"> <tr><td>INTONACO AL NATURALE</td><td></td></tr> <tr><td>INTONACO FRATT. FINE</td><td>X</td></tr> <tr><td>INTONACO FRATT. GROSSO</td><td></td></tr> <tr><td>INTONACO LISCIATO</td><td></td></tr> <tr><td>RIVESTIMENTO LAPIDEO</td><td></td></tr> <tr><td>RIVESTIMENTO CERAMICO</td><td></td></tr> </table> <p>COLORAZIONI</p> <table border="1"> <tr><td>FACCIATA</td><td style="background-color: #FFD700;"></td></tr> <tr><td>BASAMENTO</td><td style="background-color: #FF69B4;"></td></tr> <tr><td>MARCAPIANO</td><td style="background-color: #FFA500;"></td></tr> <tr><td>CORNICI DI GRONDA</td><td style="background-color: #FFD700;"></td></tr> <tr><td>CORNICI FINESTRE</td><td style="background-color: #FFD700;"></td></tr> <tr><td>CORNICI PORTONI</td><td style="background-color: #FFD700;"></td></tr> <tr><td>FINESTRE</td><td style="background-color: #FFD700;"></td></tr> <tr><td>PORTONI</td><td style="background-color: #FFD700;"></td></tr> <tr><td>SERRANDE</td><td style="background-color: #FFD700;"></td></tr> <tr><td>BALCONI</td><td style="background-color: #FFD700;"></td></tr> </table>	INTONACO AL NATURALE		INTONACO FRATT. FINE	X	INTONACO FRATT. GROSSO		INTONACO LISCIATO		RIVESTIMENTO LAPIDEO		RIVESTIMENTO CERAMICO		FACCIATA		BASAMENTO		MARCAPIANO		CORNICI DI GRONDA		CORNICI FINESTRE		CORNICI PORTONI		FINESTRE		PORTONI		SERRANDE		BALCONI		<p>BALCONI</p> <table border="1"> <tr><td>CALPESTIO</td><td></td></tr> <tr><td>SOLAIO</td><td>X</td></tr> <tr><td>LAISTRA</td><td></td></tr> <tr><td>PARAPETTO</td><td></td></tr> <tr><td>FERRO BATTUTO</td><td></td></tr> <tr><td>MURATURA</td><td>X</td></tr> <tr><td>GHISA</td><td></td></tr> <tr><td>MATERIALE LAPIDEO</td><td></td></tr> <tr><td>MENSOLE</td><td></td></tr> <tr><td>C.A.</td><td>X</td></tr> <tr><td>METALLO</td><td></td></tr> <tr><td>COTTO</td><td></td></tr> <tr><td>ATERIALE LAPIDEO</td><td></td></tr> </table>	CALPESTIO		SOLAIO	X	LAISTRA		PARAPETTO		FERRO BATTUTO		MURATURA	X	GHISA		MATERIALE LAPIDEO		MENSOLE		C.A.	X	METALLO		COTTO		ATERIALE LAPIDEO			<p>INFISSI</p> <p>FINESTRE</p> <table border="1"> <tr><td>LEGNO</td><td>X</td></tr> <tr><td>ALLUMINIO ANODIZZATO</td><td></td></tr> <tr><td>P.V.C.</td><td></td></tr> <tr><td>AVVOLGIBILI</td><td>X</td></tr> <tr><td>SCURINI</td><td></td></tr> <tr><td>PORTELLONI</td><td></td></tr> <tr><td>PERSIANE</td><td></td></tr> <tr><td>GRATE E INFERRIATE</td><td></td></tr> </table> <p>PORTONI P.T.</p> <table border="1"> <tr><td>LEGNO</td><td></td></tr> <tr><td>LEGNO CON VETRI</td><td></td></tr> <tr><td>P.V.C.</td><td></td></tr> <tr><td>SERRANDE METALLICHE</td><td></td></tr> <tr><td>METALLO E VETRO</td><td>X</td></tr> <tr><td>VETRINE</td><td></td></tr> <tr><td>GRATE E INFERRIATE</td><td></td></tr> </table>	LEGNO	X	ALLUMINIO ANODIZZATO		P.V.C.		AVVOLGIBILI	X	SCURINI		PORTELLONI		PERSIANE		GRATE E INFERRIATE		LEGNO		LEGNO CON VETRI		P.V.C.		SERRANDE METALLICHE		METALLO E VETRO	X	VETRINE		GRATE E INFERRIATE			<p>SMALTIMENTO ACQUE</p> <p>GRONDE E PLUVIALI</p> <table border="1"> <tr><td>RAME</td><td>X</td></tr> <tr><td>FERRO</td><td></td></tr> <tr><td>MATERIE PLASTICHE</td><td></td></tr> <tr><td>MURATURA PORTANTE</td><td></td></tr> </table> <p>ELEMENTI ARCHITETTONICI</p> <table border="1"> <tr><td>TIMPANO</td><td></td></tr> <tr><td>CORNICI DI GRONDA</td><td></td></tr> <tr><td>MARCAPIANO</td><td></td></tr> <tr><td>BASAMENTO</td><td></td></tr> <tr><td>LESENE</td><td></td></tr> <tr><td>SPIGOLI DI FACCIATA</td><td></td></tr> <tr><td>CORNICI BUCATURE</td><td>X</td></tr> <tr><td>LASTRE</td><td></td></tr> <tr><td>SOGLIE</td><td></td></tr> </table>	RAME	X	FERRO		MATERIE PLASTICHE		MURATURA PORTANTE		TIMPANO		CORNICI DI GRONDA		MARCAPIANO		BASAMENTO		LESENE		SPIGOLI DI FACCIATA		CORNICI BUCATURE	X	LASTRE		SOGLIE	
MURATURA PORTANTE																																																																																																																																																		
LATERIZI																																																																																																																																																		
PIETRAME																																																																																																																																																		
CEMENTO ARMATO	X																																																																																																																																																	
MISTA																																																																																																																																																		
LEGNO																																																																																																																																																		
LATERO CEMENTO	X																																																																																																																																																	
ALTRO																																																																																																																																																		
UNA FALDA																																																																																																																																																		
DOPPIA FALDA	X																																																																																																																																																	
PADIGLIONE																																																																																																																																																		
TERRAZZA PRATICABILE																																																																																																																																																		
PIANA	X																																																																																																																																																	
INTONACO AL NATURALE																																																																																																																																																		
INTONACO FRATT. FINE	X																																																																																																																																																	
INTONACO FRATT. GROSSO																																																																																																																																																		
INTONACO LISCIATO																																																																																																																																																		
RIVESTIMENTO LAPIDEO																																																																																																																																																		
RIVESTIMENTO CERAMICO																																																																																																																																																		
FACCIATA																																																																																																																																																		
BASAMENTO																																																																																																																																																		
MARCAPIANO																																																																																																																																																		
CORNICI DI GRONDA																																																																																																																																																		
CORNICI FINESTRE																																																																																																																																																		
CORNICI PORTONI																																																																																																																																																		
FINESTRE																																																																																																																																																		
PORTONI																																																																																																																																																		
SERRANDE																																																																																																																																																		
BALCONI																																																																																																																																																		
CALPESTIO																																																																																																																																																		
SOLAIO	X																																																																																																																																																	
LAISTRA																																																																																																																																																		
PARAPETTO																																																																																																																																																		
FERRO BATTUTO																																																																																																																																																		
MURATURA	X																																																																																																																																																	
GHISA																																																																																																																																																		
MATERIALE LAPIDEO																																																																																																																																																		
MENSOLE																																																																																																																																																		
C.A.	X																																																																																																																																																	
METALLO																																																																																																																																																		
COTTO																																																																																																																																																		
ATERIALE LAPIDEO																																																																																																																																																		
LEGNO	X																																																																																																																																																	
ALLUMINIO ANODIZZATO																																																																																																																																																		
P.V.C.																																																																																																																																																		
AVVOLGIBILI	X																																																																																																																																																	
SCURINI																																																																																																																																																		
PORTELLONI																																																																																																																																																		
PERSIANE																																																																																																																																																		
GRATE E INFERRIATE																																																																																																																																																		
LEGNO																																																																																																																																																		
LEGNO CON VETRI																																																																																																																																																		
P.V.C.																																																																																																																																																		
SERRANDE METALLICHE																																																																																																																																																		
METALLO E VETRO	X																																																																																																																																																	
VETRINE																																																																																																																																																		
GRATE E INFERRIATE																																																																																																																																																		
RAME	X																																																																																																																																																	
FERRO																																																																																																																																																		
MATERIE PLASTICHE																																																																																																																																																		
MURATURA PORTANTE																																																																																																																																																		
TIMPANO																																																																																																																																																		
CORNICI DI GRONDA																																																																																																																																																		
MARCAPIANO																																																																																																																																																		
BASAMENTO																																																																																																																																																		
LESENE																																																																																																																																																		
SPIGOLI DI FACCIATA																																																																																																																																																		
CORNICI BUCATURE	X																																																																																																																																																	
LASTRE																																																																																																																																																		
SOGLIE																																																																																																																																																		



	<p>INDIVIDUAZIONE CARTOGRAFICA INDIRIZZO Via Parrocchia n° 15-18</p> <p>IDENTIFICATIVI CATASTALE ATTUALE Sezione Foglio 35 Mappale 2637,2636</p> <p>IDENTIFICATIVI CATASTALE STORICO Sezione Foglio 35 Mappale 320</p>	<p>PROFILO COMPARTO</p>		<p>TIPOLOGIA RILEVATA</p>																																																												
<p>DATI DIMENSIONALI</p>	<table border="1"> <tr><td>SUP. COPERTA</td><td>203.72 mq</td></tr> <tr><td>SUP. AREE ESTERNE</td><td>71.77 mq</td></tr> <tr><td>QUOTA GRONDA</td><td></td></tr> <tr><td>(5)(87)</td><td>44.60 m</td></tr> <tr><td>(88)(89)</td><td>47.36 m</td></tr> <tr><td>QUOTA SUOLO</td><td></td></tr> <tr><td>(5)(87)(89)</td><td>40.66 m</td></tr> <tr><td>(88)</td><td>40.84 m</td></tr> <tr><td>ALTEZZA</td><td></td></tr> <tr><td>(5)(87)</td><td>3.94 m</td></tr> <tr><td>(88)(89)</td><td>6.70 m</td></tr> <tr><td>(88)(89)</td><td>10.22 m</td></tr> <tr><td>VOLUME</td><td>1150.08 mc</td></tr> <tr><td>NUMERO PIANI</td><td>3</td></tr> <tr><td>P. TERRA</td><td>1</td></tr> <tr><td>INTERMEDI</td><td>2</td></tr> <tr><td>ATTICO</td><td>-</td></tr> <tr><td>SOTTOTETTO</td><td>-</td></tr> <tr><td>LARGHEZZA FRONTE</td><td>-</td></tr> </table>	SUP. COPERTA	203.72 mq	SUP. AREE ESTERNE	71.77 mq	QUOTA GRONDA		(5)(87)	44.60 m	(88)(89)	47.36 m	QUOTA SUOLO		(5)(87)(89)	40.66 m	(88)	40.84 m	ALTEZZA		(5)(87)	3.94 m	(88)(89)	6.70 m	(88)(89)	10.22 m	VOLUME	1150.08 mc	NUMERO PIANI	3	P. TERRA	1	INTERMEDI	2	ATTICO	-	SOTTOTETTO	-	LARGHEZZA FRONTE	-	<p>CATASTO STORICO</p>	 <p>Pratica n° 1869/b C.E. n.</p>	<p>STATO DI CONSERVAZIONE</p>	<table border="1"> <tr><td>PARI AL NUOVO</td><td></td></tr> <tr><td>BUONO</td><td></td></tr> <tr><td>SUFFICIENTE</td><td></td></tr> <tr><td>MEDIOCRE</td><td></td></tr> <tr><td>PRECARIO</td><td></td></tr> <tr><td>TRACCE LEGGIBILI</td><td></td></tr> </table> <p>STATO DI TRASFORMABILITA'</p> <table border="1"> <tr><td>CONSERVAZIONE INTEGRALE</td><td></td></tr> <tr><td>BASSA TRASFORMABILITA'</td><td></td></tr> <tr><td>MEDIA TRASFORMABILITA'</td><td></td></tr> <tr><td>ALTA TRASFORMABILITA'</td><td></td></tr> </table>	PARI AL NUOVO		BUONO		SUFFICIENTE		MEDIOCRE		PRECARIO		TRACCE LEGGIBILI		CONSERVAZIONE INTEGRALE		BASSA TRASFORMABILITA'		MEDIA TRASFORMABILITA'		ALTA TRASFORMABILITA'		<p>CLASSI DI TRASFORMABILITA'</p> <p>Alta trasformabilità</p> <p>INTERVENTI AMMISSIBILI</p> <p>Demolizione e ricostruzione totale Nuova Costruzione</p> <p>Interventi specialistici</p> <p>Elementi incongrui:</p> <p>Note:</p>
SUP. COPERTA	203.72 mq																																																															
SUP. AREE ESTERNE	71.77 mq																																																															
QUOTA GRONDA																																																																
(5)(87)	44.60 m																																																															
(88)(89)	47.36 m																																																															
QUOTA SUOLO																																																																
(5)(87)(89)	40.66 m																																																															
(88)	40.84 m																																																															
ALTEZZA																																																																
(5)(87)	3.94 m																																																															
(88)(89)	6.70 m																																																															
(88)(89)	10.22 m																																																															
VOLUME	1150.08 mc																																																															
NUMERO PIANI	3																																																															
P. TERRA	1																																																															
INTERMEDI	2																																																															
ATTICO	-																																																															
SOTTOTETTO	-																																																															
LARGHEZZA FRONTE	-																																																															
PARI AL NUOVO																																																																
BUONO																																																																
SUFFICIENTE																																																																
MEDIOCRE																																																																
PRECARIO																																																																
TRACCE LEGGIBILI																																																																
CONSERVAZIONE INTEGRALE																																																																
BASSA TRASFORMABILITA'																																																																
MEDIA TRASFORMABILITA'																																																																
ALTA TRASFORMABILITA'																																																																
<p>DEST. D'USO</p>	<table border="1"> <tr><td>P.</td><td>CIVICO</td></tr> <tr><td>T LOCALE COMMERCIALE</td><td>14-18</td></tr> </table>	P.	CIVICO	T LOCALE COMMERCIALE	14-18	<p>ORTOFOTO</p>		<p>GRADO DI TRASFORMABILITA' E INTERVENTI AMMISSIBILI</p>																																																								
P.	CIVICO																																																															
T LOCALE COMMERCIALE	14-18																																																															
<p>RISTRUTTURAZIONE</p>	<table border="1"> <tr><td>COPERTURA</td><td></td></tr> <tr><td>FACCIATA</td><td></td></tr> <tr><td>INFISSI</td><td></td></tr> <tr><td>BALCONI</td><td></td></tr> <tr><td>EL. DECORATIVI</td><td></td></tr> <tr><td>EL. TECNOLOGICI</td><td></td></tr> </table>	COPERTURA		FACCIATA		INFISSI		BALCONI		EL. DECORATIVI		EL. TECNOLOGICI		<p>COPERTURA E VOL.</p>	 <table border="1"> <thead> <tr><th>N°</th><th>Area</th><th>Volume</th></tr> </thead> <tbody> <tr><td>5</td><td>19.71</td><td>77.67</td></tr> <tr><td>87</td><td>17.45</td><td>116.92</td></tr> <tr><td>88</td><td>73.49</td><td>737.84</td></tr> <tr><td>89</td><td>21.30</td><td>217.65</td></tr> </tbody> </table> <p>I.F. = 5.45 mc/mq</p>	N°	Area	Volume	5	19.71	77.67	87	17.45	116.92	88	73.49	737.84	89	21.30	217.65																																		
COPERTURA																																																																
FACCIATA																																																																
INFISSI																																																																
BALCONI																																																																
EL. DECORATIVI																																																																
EL. TECNOLOGICI																																																																
N°	Area	Volume																																																														
5	19.71	77.67																																																														
87	17.45	116.92																																																														
88	73.49	737.84																																																														
89	21.30	217.65																																																														

ANALISI DESCRITTIVA DI DETTAGLIO

<p>ELEMENTI COSTRUTTIVI</p> <p>STRUTTURE VERTICALI</p> <table border="1"> <tr><td>MURATURA PORTANTE</td><td>X</td></tr> <tr><td>LATERIZI</td><td></td></tr> <tr><td>PIETREME</td><td></td></tr> <tr><td>CEMENTO ARMATO</td><td></td></tr> <tr><td>MISTA</td><td></td></tr> </table> <p>STRUTTURE ORIZZONTALI</p> <table border="1"> <tr><td>LEGNO</td><td></td></tr> <tr><td>LATERO CEMENTO</td><td>X</td></tr> <tr><td>ALTRO</td><td></td></tr> </table> <p>COPERTURE</p> <table border="1"> <tr><td>UNA FALDA</td><td></td></tr> <tr><td>DOPPIA FALDA</td><td>X</td></tr> <tr><td>PADIGLIONE</td><td></td></tr> <tr><td>TERRAZZA PRATICABILE</td><td></td></tr> <tr><td>PIANA</td><td></td></tr> </table>	MURATURA PORTANTE	X	LATERIZI		PIETREME		CEMENTO ARMATO		MISTA		LEGNO		LATERO CEMENTO	X	ALTRO		UNA FALDA		DOPPIA FALDA	X	PADIGLIONE		TERRAZZA PRATICABILE		PIANA		<p>FINITURE E DECORAZIONI</p> <p>FACCIATA</p> <table border="1"> <tr><td>INTONACO AL NATURALE</td><td></td></tr> <tr><td>INTONACO FRATT. FINE</td><td>X</td></tr> <tr><td>INTONACO FRATT. GROSSO</td><td></td></tr> <tr><td>INTONACO LISCIATO</td><td></td></tr> <tr><td>RIVESTIMENTO LAPIDEO</td><td>X</td></tr> <tr><td>RIVESTIMENTO CERAMICO</td><td></td></tr> </table> <p>COLORAZIONI</p> <table border="1"> <tr><td>FACCIATA</td><td></td></tr> <tr><td>BASAMENTO</td><td></td></tr> <tr><td>MARCAPIANO</td><td></td></tr> <tr><td>CORNICI DI GRONDA</td><td></td></tr> <tr><td>CORNICI FINESTRE</td><td></td></tr> <tr><td>CORNICI PORTONI</td><td></td></tr> <tr><td>FINESTRE</td><td></td></tr> <tr><td>PORTONI</td><td></td></tr> <tr><td>SERRANDE</td><td></td></tr> <tr><td>BALCONI</td><td></td></tr> </table>	INTONACO AL NATURALE		INTONACO FRATT. FINE	X	INTONACO FRATT. GROSSO		INTONACO LISCIATO		RIVESTIMENTO LAPIDEO	X	RIVESTIMENTO CERAMICO		FACCIATA		BASAMENTO		MARCAPIANO		CORNICI DI GRONDA		CORNICI FINESTRE		CORNICI PORTONI		FINESTRE		PORTONI		SERRANDE		BALCONI		<p>BALCONI</p> <table border="1"> <tr><td>CALPESTIO</td><td></td></tr> <tr><td>SOLAIO</td><td></td></tr> <tr><td>LASTRA</td><td></td></tr> <tr><td>PARAPETTO</td><td></td></tr> <tr><td>FERRO BATTUTO</td><td></td></tr> <tr><td>MURATURA</td><td></td></tr> <tr><td>GHISA</td><td></td></tr> <tr><td>MATERIALE LAPIDEO</td><td></td></tr> <tr><td>MENSOLE</td><td></td></tr> <tr><td>C.A.</td><td></td></tr> <tr><td>METALLO</td><td></td></tr> <tr><td>COTTO</td><td></td></tr> <tr><td>MATERIALE LAPIDEO</td><td></td></tr> </table>	CALPESTIO		SOLAIO		LASTRA		PARAPETTO		FERRO BATTUTO		MURATURA		GHISA		MATERIALE LAPIDEO		MENSOLE		C.A.		METALLO		COTTO		MATERIALE LAPIDEO			<p>INFISSI</p> <p>FINESTRE</p> <table border="1"> <tr><td>LEGNO</td><td>X</td></tr> <tr><td>ALLUMINIO ANODIZZATO</td><td></td></tr> <tr><td>P.V.C.</td><td></td></tr> <tr><td>AVVOLGIBILI</td><td></td></tr> <tr><td>SCURINI</td><td></td></tr> <tr><td>PORTELLONI</td><td></td></tr> <tr><td>PERSIANE</td><td></td></tr> <tr><td>GRATE E INFERRIATE</td><td></td></tr> </table> <p>PORTONI P.T.</p> <table border="1"> <tr><td>LEGNO</td><td></td></tr> <tr><td>LEGNO CON VETRI</td><td></td></tr> <tr><td>P.V.C.</td><td>X</td></tr> <tr><td>SERRANDE METALLICHE</td><td>X</td></tr> <tr><td>METALLO E VETRO</td><td></td></tr> <tr><td>VETRINE</td><td>X</td></tr> <tr><td>GRATE E INFERRIATE</td><td></td></tr> </table>	LEGNO	X	ALLUMINIO ANODIZZATO		P.V.C.		AVVOLGIBILI		SCURINI		PORTELLONI		PERSIANE		GRATE E INFERRIATE		LEGNO		LEGNO CON VETRI		P.V.C.	X	SERRANDE METALLICHE	X	METALLO E VETRO		VETRINE	X	GRATE E INFERRIATE			<p>SMALTIMENTO ACQUE</p> <p>GRONDE E PLUVIALI</p> <table border="1"> <tr><td>RAME</td><td></td></tr> <tr><td>FERRO</td><td>X</td></tr> <tr><td>MATERIE PLASTICHE</td><td></td></tr> <tr><td>MURATURA PORTANTE</td><td></td></tr> </table> <p>ELEMENTI ARCHITETTONICI</p> <table border="1"> <tr><td>TIMPANO</td><td></td></tr> <tr><td>CORNICI DI GRONDA</td><td></td></tr> <tr><td>MARCAPIANO</td><td></td></tr> <tr><td>BASAMENTO</td><td></td></tr> <tr><td>LESENE</td><td></td></tr> <tr><td>SPIGOLI DI FACCIATA</td><td></td></tr> <tr><td>CORNICI BUCATURE</td><td></td></tr> <tr><td>LASTRE</td><td></td></tr> <tr><td>SOGLIE</td><td></td></tr> </table>	RAME		FERRO	X	MATERIE PLASTICHE		MURATURA PORTANTE		TIMPANO		CORNICI DI GRONDA		MARCAPIANO		BASAMENTO		LESENE		SPIGOLI DI FACCIATA		CORNICI BUCATURE		LASTRE		SOGLIE	
MURATURA PORTANTE	X																																																																																																																																																	
LATERIZI																																																																																																																																																		
PIETREME																																																																																																																																																		
CEMENTO ARMATO																																																																																																																																																		
MISTA																																																																																																																																																		
LEGNO																																																																																																																																																		
LATERO CEMENTO	X																																																																																																																																																	
ALTRO																																																																																																																																																		
UNA FALDA																																																																																																																																																		
DOPPIA FALDA	X																																																																																																																																																	
PADIGLIONE																																																																																																																																																		
TERRAZZA PRATICABILE																																																																																																																																																		
PIANA																																																																																																																																																		
INTONACO AL NATURALE																																																																																																																																																		
INTONACO FRATT. FINE	X																																																																																																																																																	
INTONACO FRATT. GROSSO																																																																																																																																																		
INTONACO LISCIATO																																																																																																																																																		
RIVESTIMENTO LAPIDEO	X																																																																																																																																																	
RIVESTIMENTO CERAMICO																																																																																																																																																		
FACCIATA																																																																																																																																																		
BASAMENTO																																																																																																																																																		
MARCAPIANO																																																																																																																																																		
CORNICI DI GRONDA																																																																																																																																																		
CORNICI FINESTRE																																																																																																																																																		
CORNICI PORTONI																																																																																																																																																		
FINESTRE																																																																																																																																																		
PORTONI																																																																																																																																																		
SERRANDE																																																																																																																																																		
BALCONI																																																																																																																																																		
CALPESTIO																																																																																																																																																		
SOLAIO																																																																																																																																																		
LASTRA																																																																																																																																																		
PARAPETTO																																																																																																																																																		
FERRO BATTUTO																																																																																																																																																		
MURATURA																																																																																																																																																		
GHISA																																																																																																																																																		
MATERIALE LAPIDEO																																																																																																																																																		
MENSOLE																																																																																																																																																		
C.A.																																																																																																																																																		
METALLO																																																																																																																																																		
COTTO																																																																																																																																																		
MATERIALE LAPIDEO																																																																																																																																																		
LEGNO	X																																																																																																																																																	
ALLUMINIO ANODIZZATO																																																																																																																																																		
P.V.C.																																																																																																																																																		
AVVOLGIBILI																																																																																																																																																		
SCURINI																																																																																																																																																		
PORTELLONI																																																																																																																																																		
PERSIANE																																																																																																																																																		
GRATE E INFERRIATE																																																																																																																																																		
LEGNO																																																																																																																																																		
LEGNO CON VETRI																																																																																																																																																		
P.V.C.	X																																																																																																																																																	
SERRANDE METALLICHE	X																																																																																																																																																	
METALLO E VETRO																																																																																																																																																		
VETRINE	X																																																																																																																																																	
GRATE E INFERRIATE																																																																																																																																																		
RAME																																																																																																																																																		
FERRO	X																																																																																																																																																	
MATERIE PLASTICHE																																																																																																																																																		
MURATURA PORTANTE																																																																																																																																																		
TIMPANO																																																																																																																																																		
CORNICI DI GRONDA																																																																																																																																																		
MARCAPIANO																																																																																																																																																		
BASAMENTO																																																																																																																																																		
LESENE																																																																																																																																																		
SPIGOLI DI FACCIATA																																																																																																																																																		
CORNICI BUCATURE																																																																																																																																																		
LASTRE																																																																																																																																																		
SOGLIE																																																																																																																																																		

	INDIVIDUAZIONE CARTOGRAFICA INDIRIZZO Vico Parrocchia n° 9 IDENTIFICATIVI CATASTALE ATTUALE Sezione Foglio 35 Mappale 335,3034 IDENTIFICATIVI CATASTALE STORICO Sezione Foglio 35 Mappale 328,335	PROFILO COMPARTO		TIPOLOGIA RILEVATA																																																											
DATI DIMENSIONALI	<table border="1"> <tr><td>SUP. COPERTA</td><td>1056.09 mq</td></tr> <tr><td>SUP.AREE ESTERNE</td><td>805.18 mq</td></tr> <tr><td>QUOTA GRONDA</td><td></td></tr> <tr><td>(10)</td><td>50.60 m</td></tr> <tr><td>(90)</td><td>45.28 m</td></tr> <tr><td>QUOTA SUOLO</td><td></td></tr> <tr><td>(10)</td><td>41.64 m</td></tr> <tr><td>(90)</td><td>42.24 m</td></tr> <tr><td>ALTEZZA</td><td></td></tr> <tr><td>(10)</td><td>8.96 m</td></tr> <tr><td>(90)</td><td>3.04 m</td></tr> <tr><td>VOLUME</td><td>1924.10 mc</td></tr> <tr><td>NUMERO PIANI</td><td>2</td></tr> <tr><td>P. TERRA</td><td>1</td></tr> <tr><td>INTERMEDI</td><td>1</td></tr> <tr><td>ATTICO</td><td>-</td></tr> <tr><td>SOTTOTETTO</td><td>-</td></tr> <tr><td>LARGHEZZA FRONTE</td><td></td></tr> </table>	SUP. COPERTA	1056.09 mq	SUP.AREE ESTERNE	805.18 mq	QUOTA GRONDA		(10)	50.60 m	(90)	45.28 m	QUOTA SUOLO		(10)	41.64 m	(90)	42.24 m	ALTEZZA		(10)	8.96 m	(90)	3.04 m	VOLUME	1924.10 mc	NUMERO PIANI	2	P. TERRA	1	INTERMEDI	1	ATTICO	-	SOTTOTETTO	-	LARGHEZZA FRONTE		CATASTO STORICO	 <p>Pratica n° 1090 C.E. n.</p>	STATO DI CONSERVAZIONE	<table border="1"> <tr><td>PARI AL NUOVO</td><td></td></tr> <tr><td>BUONO</td><td style="background-color: #00FF00;"></td></tr> <tr><td>SUFFICIENTE</td><td></td></tr> <tr><td>MEDIOCRE</td><td></td></tr> <tr><td>PRECARIO</td><td></td></tr> <tr><td>TRACCE LEGGIBILI</td><td></td></tr> </table>	PARI AL NUOVO		BUONO		SUFFICIENTE		MEDIOCRE		PRECARIO		TRACCE LEGGIBILI		STATO DI TRASFORMABILITA'	<table border="1"> <tr><td>CONSERVAZIONE INTEGRALE</td><td></td></tr> <tr><td>BASSA TRASFORMABILITA'</td><td></td></tr> <tr><td>MEDIA TRASFORMABILITA'</td><td></td></tr> <tr><td>ALTA TRASFORMABILITA'</td><td style="background-color: #808080;"></td></tr> </table>	CONSERVAZIONE INTEGRALE		BASSA TRASFORMABILITA'		MEDIA TRASFORMABILITA'		ALTA TRASFORMABILITA'	
SUP. COPERTA	1056.09 mq																																																														
SUP.AREE ESTERNE	805.18 mq																																																														
QUOTA GRONDA																																																															
(10)	50.60 m																																																														
(90)	45.28 m																																																														
QUOTA SUOLO																																																															
(10)	41.64 m																																																														
(90)	42.24 m																																																														
ALTEZZA																																																															
(10)	8.96 m																																																														
(90)	3.04 m																																																														
VOLUME	1924.10 mc																																																														
NUMERO PIANI	2																																																														
P. TERRA	1																																																														
INTERMEDI	1																																																														
ATTICO	-																																																														
SOTTOTETTO	-																																																														
LARGHEZZA FRONTE																																																															
PARI AL NUOVO																																																															
BUONO																																																															
SUFFICIENTE																																																															
MEDIOCRE																																																															
PRECARIO																																																															
TRACCE LEGGIBILI																																																															
CONSERVAZIONE INTEGRALE																																																															
BASSA TRASFORMABILITA'																																																															
MEDIA TRASFORMABILITA'																																																															
ALTA TRASFORMABILITA'																																																															
DEST. D'USO	<table border="1"> <tr><td>P.</td><td>CIVICO</td></tr> <tr><td>T INGRESSO RESIDENZA</td><td>9</td></tr> </table>	P.	CIVICO	T INGRESSO RESIDENZA	9	ORTOFOTO		GRADO DI TRASFORMABILITA' E INTERVENTI AMMISSIBILI		<p><u>CLASSI DI TRASFORMABILITA'</u></p> <p>Alta trasformabilità</p> <p><u>INTERVENTI AMMISSIBILI</u></p> <p>Demolizione e ricostruzione totale Nuova Costruzione</p> <p>Interventi specialistici</p>																																																					
P.	CIVICO																																																														
T INGRESSO RESIDENZA	9																																																														
RISTRUTTURAZIONE	<table border="1"> <tr><td>COPERTURA</td><td></td></tr> <tr><td>FACCIATA</td><td></td></tr> <tr><td>INFISSI</td><td></td></tr> <tr><td>BALCONI</td><td></td></tr> <tr><td>EL. DECORATIVI</td><td></td></tr> <tr><td>EL. TECNOLOGICI</td><td></td></tr> </table>	COPERTURA		FACCIATA		INFISSI		BALCONI		EL. DECORATIVI		EL. TECNOLOGICI		COPERTURA E VOL.	 <table border="1"> <tr><th>N°</th><th>Area</th><th>Volume</th></tr> <tr><td>10</td><td>196.17</td><td>1757.70</td></tr> <tr><td>90</td><td>54.74</td><td>166.40</td></tr> </table> <p>I.F. = 1.83 mc/mq</p>	N°	Area	Volume	10	196.17	1757.70	90	54.74	166.40	STATO DI CONSERVAZIONE	STATO DI TRASFORMABILITA'	<p>Elementi incongrui:</p> <p>Note:</p>																																				
COPERTURA																																																															
FACCIATA																																																															
INFISSI																																																															
BALCONI																																																															
EL. DECORATIVI																																																															
EL. TECNOLOGICI																																																															
N°	Area	Volume																																																													
10	196.17	1757.70																																																													
90	54.74	166.40																																																													

ANALISI DESCRITTIVA DI DETTAGLIO

<p><u>ELEMENTI COSTRUTTIVI</u></p> <p>STRUTTURE VERTICALI</p> <table border="1"> <tr><td>MURATURA PORTANTE</td><td></td></tr> <tr><td>LATERIZI</td><td></td></tr> <tr><td>PIETRAME</td><td></td></tr> <tr><td>CEMENTO ARMATO</td><td>X</td></tr> <tr><td>MISTA</td><td></td></tr> </table> <p>STRUTTURE ORIZZONTALI</p> <table border="1"> <tr><td>LEGNO</td><td></td></tr> <tr><td>LATERO CEMENTO</td><td>X</td></tr> <tr><td>ALTRO</td><td></td></tr> </table> <p>COPERTURE</p> <table border="1"> <tr><td>UNA FALDA</td><td></td></tr> <tr><td>DOPPIA FALDA</td><td>X</td></tr> <tr><td>PADIGLIONE</td><td></td></tr> <tr><td>TERRAZZA PRATICABILE</td><td></td></tr> <tr><td>PIANA</td><td>X</td></tr> </table>	MURATURA PORTANTE		LATERIZI		PIETRAME		CEMENTO ARMATO	X	MISTA		LEGNO		LATERO CEMENTO	X	ALTRO		UNA FALDA		DOPPIA FALDA	X	PADIGLIONE		TERRAZZA PRATICABILE		PIANA	X	<p><u>FINITURE E DECORAZIONI</u></p> <p>FACCIATA</p> <table border="1"> <tr><td>INTONACO AL NATURALE</td><td></td></tr> <tr><td>INTONACO FRATT. FINE</td><td></td></tr> <tr><td>INTONACO FRATT. GROSSO</td><td>X</td></tr> <tr><td>INTONACO LISCIATO</td><td></td></tr> <tr><td>RIVESTIMENTO LAPIDEO</td><td></td></tr> <tr><td>RIVESTIMENTO CERAMICO</td><td></td></tr> </table> <p>COLORAZIONI</p> <table border="1"> <tr><td>FACCIATA</td><td></td></tr> <tr><td>BASAMENTO</td><td></td></tr> <tr><td>MARCAPIANO</td><td></td></tr> <tr><td>CORNICI DI GRONDA</td><td></td></tr> <tr><td>CORNICI FINESTRE</td><td></td></tr> <tr><td>CORNICI PORTONI</td><td></td></tr> <tr><td>FINESTRE</td><td></td></tr> <tr><td>PORTONI</td><td></td></tr> <tr><td>SERRANDE</td><td></td></tr> <tr><td>BALCONI</td><td></td></tr> </table>	INTONACO AL NATURALE		INTONACO FRATT. FINE		INTONACO FRATT. GROSSO	X	INTONACO LISCIATO		RIVESTIMENTO LAPIDEO		RIVESTIMENTO CERAMICO		FACCIATA		BASAMENTO		MARCAPIANO		CORNICI DI GRONDA		CORNICI FINESTRE		CORNICI PORTONI		FINESTRE		PORTONI		SERRANDE		BALCONI		<p>BALCONI</p> <table border="1"> <tr><td>CALPESTIO</td><td></td></tr> <tr><td>SOLAIO</td><td></td></tr> <tr><td>LASTRA</td><td></td></tr> <tr><td>PARAPETTO</td><td></td></tr> <tr><td>FERRO BATTUTO</td><td></td></tr> <tr><td>MURATURA</td><td></td></tr> <tr><td>GHISA</td><td></td></tr> <tr><td>MATERIALE LAPIDEO</td><td></td></tr> <tr><td>MENSOLE</td><td></td></tr> <tr><td>C.A.</td><td></td></tr> <tr><td>METALLO</td><td></td></tr> <tr><td>COTTO</td><td></td></tr> <tr><td>MATERIALE LAPIDEO</td><td></td></tr> </table>	CALPESTIO		SOLAIO		LASTRA		PARAPETTO		FERRO BATTUTO		MURATURA		GHISA		MATERIALE LAPIDEO		MENSOLE		C.A.		METALLO		COTTO		MATERIALE LAPIDEO			<p><u>INFISSI</u></p> <p>FINESTRE</p> <table border="1"> <tr><td>LEGNO</td><td></td></tr> <tr><td>ALLUMINIO ANODIZZATO</td><td>X</td></tr> <tr><td>P.V.C.</td><td></td></tr> <tr><td>AVVOLGIBILI</td><td>X</td></tr> <tr><td>SCURINI</td><td></td></tr> <tr><td>PORTELLONI</td><td></td></tr> <tr><td>PERSIANE</td><td></td></tr> <tr><td>GRATE E INFERRIATE</td><td>X</td></tr> </table> <p>PORTONI P.T.</p> <table border="1"> <tr><td>LEGNO</td><td></td></tr> <tr><td>LEGNO CON VETRI</td><td></td></tr> <tr><td>P.V.C.</td><td></td></tr> <tr><td>SERRANDE METALLICHE</td><td>X</td></tr> <tr><td>METALLO E VETRO</td><td></td></tr> <tr><td>VETRINE</td><td></td></tr> <tr><td>GRATE E INFERRIATE</td><td>X</td></tr> </table>	LEGNO		ALLUMINIO ANODIZZATO	X	P.V.C.		AVVOLGIBILI	X	SCURINI		PORTELLONI		PERSIANE		GRATE E INFERRIATE	X	LEGNO		LEGNO CON VETRI		P.V.C.		SERRANDE METALLICHE	X	METALLO E VETRO		VETRINE		GRATE E INFERRIATE	X		<p><u>SMALTIMENTO ACQUE</u></p> <p>GRONDE E PLUVIALI</p> <table border="1"> <tr><td>RAME</td><td></td></tr> <tr><td>FERRO</td><td></td></tr> <tr><td>MATERIE PLASTICHE</td><td>X</td></tr> <tr><td>MURATURA PORTANTE</td><td></td></tr> </table> <p><u>ELEMENTI ARCHITETTONICI</u></p> <table border="1"> <tr><td>TIMPANO</td><td></td></tr> <tr><td>CORNICI DI GRONDA</td><td></td></tr> <tr><td>MARCAPIANO</td><td></td></tr> <tr><td>BASAMENTO</td><td></td></tr> <tr><td>LESENE</td><td></td></tr> <tr><td>SPIGOLI DI FACCIATA</td><td></td></tr> <tr><td>CORNICI BUCATURE</td><td></td></tr> <tr><td>LASTRE</td><td></td></tr> <tr><td>SOGLIE</td><td></td></tr> </table>	RAME		FERRO		MATERIE PLASTICHE	X	MURATURA PORTANTE		TIMPANO		CORNICI DI GRONDA		MARCAPIANO		BASAMENTO		LESENE		SPIGOLI DI FACCIATA		CORNICI BUCATURE		LASTRE		SOGLIE	
MURATURA PORTANTE																																																																																																																																																		
LATERIZI																																																																																																																																																		
PIETRAME																																																																																																																																																		
CEMENTO ARMATO	X																																																																																																																																																	
MISTA																																																																																																																																																		
LEGNO																																																																																																																																																		
LATERO CEMENTO	X																																																																																																																																																	
ALTRO																																																																																																																																																		
UNA FALDA																																																																																																																																																		
DOPPIA FALDA	X																																																																																																																																																	
PADIGLIONE																																																																																																																																																		
TERRAZZA PRATICABILE																																																																																																																																																		
PIANA	X																																																																																																																																																	
INTONACO AL NATURALE																																																																																																																																																		
INTONACO FRATT. FINE																																																																																																																																																		
INTONACO FRATT. GROSSO	X																																																																																																																																																	
INTONACO LISCIATO																																																																																																																																																		
RIVESTIMENTO LAPIDEO																																																																																																																																																		
RIVESTIMENTO CERAMICO																																																																																																																																																		
FACCIATA																																																																																																																																																		
BASAMENTO																																																																																																																																																		
MARCAPIANO																																																																																																																																																		
CORNICI DI GRONDA																																																																																																																																																		
CORNICI FINESTRE																																																																																																																																																		
CORNICI PORTONI																																																																																																																																																		
FINESTRE																																																																																																																																																		
PORTONI																																																																																																																																																		
SERRANDE																																																																																																																																																		
BALCONI																																																																																																																																																		
CALPESTIO																																																																																																																																																		
SOLAIO																																																																																																																																																		
LASTRA																																																																																																																																																		
PARAPETTO																																																																																																																																																		
FERRO BATTUTO																																																																																																																																																		
MURATURA																																																																																																																																																		
GHISA																																																																																																																																																		
MATERIALE LAPIDEO																																																																																																																																																		
MENSOLE																																																																																																																																																		
C.A.																																																																																																																																																		
METALLO																																																																																																																																																		
COTTO																																																																																																																																																		
MATERIALE LAPIDEO																																																																																																																																																		
LEGNO																																																																																																																																																		
ALLUMINIO ANODIZZATO	X																																																																																																																																																	
P.V.C.																																																																																																																																																		
AVVOLGIBILI	X																																																																																																																																																	
SCURINI																																																																																																																																																		
PORTELLONI																																																																																																																																																		
PERSIANE																																																																																																																																																		
GRATE E INFERRIATE	X																																																																																																																																																	
LEGNO																																																																																																																																																		
LEGNO CON VETRI																																																																																																																																																		
P.V.C.																																																																																																																																																		
SERRANDE METALLICHE	X																																																																																																																																																	
METALLO E VETRO																																																																																																																																																		
VETRINE																																																																																																																																																		
GRATE E INFERRIATE	X																																																																																																																																																	
RAME																																																																																																																																																		
FERRO																																																																																																																																																		
MATERIE PLASTICHE	X																																																																																																																																																	
MURATURA PORTANTE																																																																																																																																																		
TIMPANO																																																																																																																																																		
CORNICI DI GRONDA																																																																																																																																																		
MARCAPIANO																																																																																																																																																		
BASAMENTO																																																																																																																																																		
LESENE																																																																																																																																																		
SPIGOLI DI FACCIATA																																																																																																																																																		
CORNICI BUCATURE																																																																																																																																																		
LASTRE																																																																																																																																																		
SOGLIE																																																																																																																																																		

DATI IDENTIFICATIVI	INDIVIDUAZIONE CARTOGRAFICA INDIRIZZO Via Parrocchia n° 7 IDENTIFICATIVI CATASTALE ATTUALE Sezione Foglio 35 Mappale 1017 IDENTIFICATIVI CATASTALE STORICO Sezione Foglio 35 Mappale 325	PROFILO COMPARTO		TIPOLOGIA RILEVATA																																																																																			
DATI DIMENSIONALI	<table border="1"> <tr><td>SUP. COPERTA</td><td></td><td>1155.53 mq</td></tr> <tr><td>SUP. AREE ESTERNE</td><td></td><td>961.09 mq</td></tr> <tr><td>QUOTA GRONDA</td><td></td><td></td></tr> <tr><td>(12)(13)</td><td>50.06 m</td><td>50.28 m</td></tr> <tr><td>(14)(94)</td><td>50.76 m</td><td>50.78 m</td></tr> <tr><td>(95)</td><td></td><td>45.74 m</td></tr> <tr><td>QUOTA SUOLO</td><td></td><td></td></tr> <tr><td>(12)(13)(14)(94)</td><td></td><td>42.96 m</td></tr> <tr><td>(95)</td><td></td><td>43.22 m</td></tr> <tr><td>ALTEZZA</td><td></td><td></td></tr> <tr><td>(12)(13)</td><td>7.10 m</td><td>7.32 m</td></tr> <tr><td>(14)(94)</td><td>7.80 m</td><td>7.82 m</td></tr> <tr><td>(95)</td><td></td><td>2.52 m</td></tr> <tr><td>VOLUME</td><td></td><td>1153.42 mc</td></tr> <tr><td>NUMERO PIANI</td><td></td><td>2</td></tr> <tr><td>P. TERRA</td><td></td><td>1</td></tr> <tr><td>INTERMEDI</td><td></td><td>1</td></tr> <tr><td>ATTICO</td><td></td><td>-</td></tr> <tr><td>SOTTOTETTO</td><td></td><td>-</td></tr> <tr><td>LARGHEZZA FRONTE</td><td></td><td>-</td></tr> </table>	SUP. COPERTA		1155.53 mq	SUP. AREE ESTERNE		961.09 mq	QUOTA GRONDA			(12)(13)	50.06 m	50.28 m	(14)(94)	50.76 m	50.78 m	(95)		45.74 m	QUOTA SUOLO			(12)(13)(14)(94)		42.96 m	(95)		43.22 m	ALTEZZA			(12)(13)	7.10 m	7.32 m	(14)(94)	7.80 m	7.82 m	(95)		2.52 m	VOLUME		1153.42 mc	NUMERO PIANI		2	P. TERRA		1	INTERMEDI		1	ATTICO		-	SOTTOTETTO		-	LARGHEZZA FRONTE		-	CATASTO STORICO	 Pratica n° 2070 C.E. n.	STATO DI CONSERVAZIONE	<table border="1"> <tr><td>PARI AL NUOVO</td><td></td></tr> <tr><td>BUONO</td><td></td></tr> <tr><td>SUFFICIENTE</td><td></td></tr> <tr><td>MEDIOCRE</td><td></td></tr> <tr><td>PRECARIO</td><td></td></tr> <tr><td>TRACCE LEGGIBILI</td><td></td></tr> </table>	PARI AL NUOVO		BUONO		SUFFICIENTE		MEDIOCRE		PRECARIO		TRACCE LEGGIBILI		STATO DI TRASFORMABILITA'	<table border="1"> <tr><td>CONSERVAZIONE INTEGRALE</td><td></td></tr> <tr><td>BASSA TRASFORMABILITA'</td><td></td></tr> <tr><td>MEDIA TRASFORMABILITA'</td><td></td></tr> <tr><td>ALTA TRASFORMABILITA'</td><td></td></tr> </table>	CONSERVAZIONE INTEGRALE		BASSA TRASFORMABILITA'		MEDIA TRASFORMABILITA'		ALTA TRASFORMABILITA'	
SUP. COPERTA		1155.53 mq																																																																																					
SUP. AREE ESTERNE		961.09 mq																																																																																					
QUOTA GRONDA																																																																																							
(12)(13)	50.06 m	50.28 m																																																																																					
(14)(94)	50.76 m	50.78 m																																																																																					
(95)		45.74 m																																																																																					
QUOTA SUOLO																																																																																							
(12)(13)(14)(94)		42.96 m																																																																																					
(95)		43.22 m																																																																																					
ALTEZZA																																																																																							
(12)(13)	7.10 m	7.32 m																																																																																					
(14)(94)	7.80 m	7.82 m																																																																																					
(95)		2.52 m																																																																																					
VOLUME		1153.42 mc																																																																																					
NUMERO PIANI		2																																																																																					
P. TERRA		1																																																																																					
INTERMEDI		1																																																																																					
ATTICO		-																																																																																					
SOTTOTETTO		-																																																																																					
LARGHEZZA FRONTE		-																																																																																					
PARI AL NUOVO																																																																																							
BUONO																																																																																							
SUFFICIENTE																																																																																							
MEDIOCRE																																																																																							
PRECARIO																																																																																							
TRACCE LEGGIBILI																																																																																							
CONSERVAZIONE INTEGRALE																																																																																							
BASSA TRASFORMABILITA'																																																																																							
MEDIA TRASFORMABILITA'																																																																																							
ALTA TRASFORMABILITA'																																																																																							
DEST. D'USO	<table border="1"> <tr><td>P.</td><td>CIVICO</td></tr> <tr><td>T</td><td>7</td></tr> </table>	P.	CIVICO	T	7	ORTOFOTO	 	GRADO DI TRASFORMABILITA' E INTERVENTI AMMISSIBILI		<p>CLASSI DI TRASFORMABILITA'</p> <p>Media trasformabilità</p> <p>INTERVENTI AMMISSIBILI</p> <p>Demolizione e ricostruzione totale Nuova Costruzione</p> <p>Interventi specialistici</p>																																																																													
P.	CIVICO																																																																																						
T	7																																																																																						
RISTRUTTURAZIONE	<table border="1"> <tr><td>COPERTURA</td><td></td></tr> <tr><td>FACCIATA</td><td></td></tr> <tr><td>INFISSI</td><td></td></tr> <tr><td>BALCONI</td><td></td></tr> <tr><td>EL. DECORATIVI</td><td></td></tr> <tr><td>EL. TECNOLOGICI</td><td></td></tr> </table>	COPERTURA		FACCIATA		INFISSI		BALCONI		EL. DECORATIVI		EL. TECNOLOGICI		COPERTURA E VOL.	 <table border="1"> <thead> <tr><th>N°</th><th>Area</th><th>Volume</th></tr> </thead> <tbody> <tr><td>12</td><td>34.04</td><td>241.72</td></tr> <tr><td>13</td><td>44.76</td><td>327.66</td></tr> <tr><td>14</td><td>30.04</td><td>234.32</td></tr> <tr><td>94</td><td>25.29</td><td>197.74</td></tr> <tr><td>95</td><td>60.31</td><td>151.98</td></tr> </tbody> </table> <p>I.F. = 0.88 mc/mq</p>	N°	Area	Volume	12	34.04	241.72	13	44.76	327.66	14	30.04	234.32	94	25.29	197.74	95	60.31	151.98	GRADO DI TRASFORMABILITA' E INTERVENTI AMMISSIBILI		<p>Elementi incongrui:</p> <p>Infissi in PVC Bucature finestre Muri di confine</p> <p>Note: Immobile facente parte della quinta scenica B del bene storico identitario n.5 - Tavola n. 8</p>																																																			
COPERTURA																																																																																							
FACCIATA																																																																																							
INFISSI																																																																																							
BALCONI																																																																																							
EL. DECORATIVI																																																																																							
EL. TECNOLOGICI																																																																																							
N°	Area	Volume																																																																																					
12	34.04	241.72																																																																																					
13	44.76	327.66																																																																																					
14	30.04	234.32																																																																																					
94	25.29	197.74																																																																																					
95	60.31	151.98																																																																																					

ANALISI DESCRITTIVA DI DETTAGLIO

ELEMENTI COSTRUTTIVI

STRUTTURE VERTICALI	
MURATURA PORTANTE	
LATERIZI	
PIETRAME	
CEMENTO ARMATO	X
MISTA	

STRUTTURE ORIZZONTALI	
LEGNO	
LATERO CEMENTO	X
ALTRO	

COPERTURE	
UNA FALDA	
DOPPIA FALDA	
PADIGLIONE	X
TERRAZZA PRATICABILE	
PIANA	

FINITURE E DECORAZIONI

FACCIATA	
INTONACO AL NATURALE	
INTONACO FRATT. FINE	X
INTONACO FRATT. GROSSO	
INTONACO LISCIATO	
RIVESTIMENTO LAPIDEO	
RIVESTIMENTO CERAMICO	

COLORAZIONI	
FACCIATA	
BASAMENTO	
MARCAPIANO	
CORNICI DI GRONDA	
CORNICI FINESTRE	
CORNICI PORTONI	
FINESTRE	
PORTONI	
SERRANDE	
BALCONI	

BALCONI	
CALPESTIO	
SOLAIO	X
LASTRA	
PARAPETTO	
FERRO BATTUTO	
MURATURA	X
GHISA	
MATERIALE LAPIDEO	
MENSOLE	
C.A.	X
METALLO	
COTTO	
MATERIALE LAPIDEO	



INFISSI

FINESTRE	
LEGNO	
ALLUMINIO ANODIZZATO	X
P.V.C.	
AVVOLGIBILI	
SCURINI	
PORTELLONI	X
PERSIANE	
GRATE E INFERRIATE	

PORTONI P.T.	
LEGNO	
LEGNO CON VETRI	
P.V.C.	
SERRANDE METALLICHE	
METALLO E VETRO	X
VETRINE	
GRATE E INFERRIATE	

SMALTIMENTO ACQUE

GRONDE E PLUVIALI	
RAME	X
FERRO	
MATERIE PLASTICHE	
MURATURA PORTANTE	

ELEMENTI ARCHITETTONICI	
TIMPANO	
CORNICI DI GRONDA	
MARCAPIANO	
BASAMENTO	
LESENE	
SPIGOLI DI FACCIATA	
CORNICI BUCATURE	
LASTRE	
SOGLIE	

DATI IDENTIFICATIVI	INDIVIDUAZIONE CARTOGRAFICA INDIRIZZO Via Parrocchia snc IDENTIFICATIVI CATASTALE ATTUALE Sezione Foglio 35 Mappale 3101,3102 IDENTIFICATIVI CATASTALE STORICO Sezione Foglio 35 Mappale 325	PROFILO COMPARTO		TIPOLOGIA RILEVATA																																																									
DATI DIMENSIONALI	<table border="1"> <tr><td>SUP. COPERTA</td><td>211.39 mq</td></tr> <tr><td>SUP. AREE ESTERNE</td><td>129.88 mq</td></tr> <tr><td>QUOTA GRONDA</td><td></td></tr> <tr><td></td><td>(21) 51.39 m</td></tr> <tr><td></td><td>(22) 51.61 m</td></tr> <tr><td>QUOTA SUOLO</td><td></td></tr> <tr><td></td><td>(21)(22) 42.51 m</td></tr> <tr><td>ALTEZZA</td><td></td></tr> <tr><td></td><td>(21) 8.88 m</td></tr> <tr><td></td><td>(22) 9.10 m</td></tr> <tr><td>VOLUME</td><td>739.69 mc</td></tr> <tr><td>NUMERO PIANI</td><td>3</td></tr> <tr><td>P. TERRA</td><td>1</td></tr> <tr><td>INTERMEDI</td><td>2</td></tr> <tr><td>ATTICO</td><td>-</td></tr> <tr><td>SOTTOTETTO</td><td></td></tr> <tr><td>LARGHEZZA FRONTE</td><td></td></tr> </table>	SUP. COPERTA	211.39 mq	SUP. AREE ESTERNE	129.88 mq	QUOTA GRONDA			(21) 51.39 m		(22) 51.61 m	QUOTA SUOLO			(21)(22) 42.51 m	ALTEZZA			(21) 8.88 m		(22) 9.10 m	VOLUME	739.69 mc	NUMERO PIANI	3	P. TERRA	1	INTERMEDI	2	ATTICO	-	SOTTOTETTO		LARGHEZZA FRONTE		CATASTO STORICO	  <p>Pratica C.E. n.</p>	STATO DI CONSERVAZIONE	<table border="1"> <tr><td>PARI AL NUOVO</td><td></td></tr> <tr><td>BUONO</td><td></td></tr> <tr><td>SUFFICIENTE</td><td></td></tr> <tr><td>MEDIOCRE</td><td></td></tr> <tr><td>PRECARIO</td><td></td></tr> <tr><td>TRACCE LEGGIBILI</td><td></td></tr> </table>	PARI AL NUOVO		BUONO		SUFFICIENTE		MEDIOCRE		PRECARIO		TRACCE LEGGIBILI		STATO DI TRASFORMABILITA'	<table border="1"> <tr><td>CONSERVAZIONE INTEGRALE</td><td></td></tr> <tr><td>BASSA TRASFORMABILITA'</td><td></td></tr> <tr><td>MEDIA TRASFORMABILITA'</td><td></td></tr> <tr><td>ALTA TRASFORMABILITA'</td><td></td></tr> </table>	CONSERVAZIONE INTEGRALE		BASSA TRASFORMABILITA'		MEDIA TRASFORMABILITA'		ALTA TRASFORMABILITA'	
SUP. COPERTA	211.39 mq																																																												
SUP. AREE ESTERNE	129.88 mq																																																												
QUOTA GRONDA																																																													
	(21) 51.39 m																																																												
	(22) 51.61 m																																																												
QUOTA SUOLO																																																													
	(21)(22) 42.51 m																																																												
ALTEZZA																																																													
	(21) 8.88 m																																																												
	(22) 9.10 m																																																												
VOLUME	739.69 mc																																																												
NUMERO PIANI	3																																																												
P. TERRA	1																																																												
INTERMEDI	2																																																												
ATTICO	-																																																												
SOTTOTETTO																																																													
LARGHEZZA FRONTE																																																													
PARI AL NUOVO																																																													
BUONO																																																													
SUFFICIENTE																																																													
MEDIOCRE																																																													
PRECARIO																																																													
TRACCE LEGGIBILI																																																													
CONSERVAZIONE INTEGRALE																																																													
BASSA TRASFORMABILITA'																																																													
MEDIA TRASFORMABILITA'																																																													
ALTA TRASFORMABILITA'																																																													
DEST. D'USO	<table border="1"> <tr><td>P.</td><td>CIVICO</td></tr> <tr><td>T</td><td>INGRESSO CARRABILE</td></tr> </table>	P.	CIVICO	T	INGRESSO CARRABILE	ORTOFOTO	 	GRADO DI TRASFORMABILITA' E INTERVENTI AMMISSIBILI		<p><u>CLASSI DI TRASFORMABILITA'</u></p> <p>Alta trasformabilità</p> <p><u>INTERVENTI AMMISSIBILI</u></p> <p>Demolizione e ricostruzione totale Nuova Costruzione</p> <p>Interventi specialistici</p> <p>Elementi incongrui: Bucature finestre</p> <p>Note: Immobile facente parte della quinta scenica B del bene storico identitario n.5 - Tavola n. 8</p>																																																			
P.	CIVICO																																																												
T	INGRESSO CARRABILE																																																												
RISTRUTTURAZIONE	<table border="1"> <tr><td>COPERTURA</td><td></td></tr> <tr><td>FACCIATA</td><td></td></tr> <tr><td>INFISSI</td><td></td></tr> <tr><td>BALCONI</td><td></td></tr> <tr><td>EL. DECORATIVI</td><td></td></tr> <tr><td>EL. TECNOLOGICI</td><td></td></tr> </table>	COPERTURA		FACCIATA		INFISSI		BALCONI		EL. DECORATIVI		EL. TECNOLOGICI		COPERTURA E VOL.	 <table border="1"> <thead> <tr><th>N°</th><th>Area</th><th>Volume</th></tr> </thead> <tbody> <tr><td>21</td><td>9.38</td><td>83.26</td></tr> <tr><td>22</td><td>72.13</td><td>656.43</td></tr> </tbody> </table> <p>I.F. = 3.59 mc/mq</p>	N°	Area	Volume	21	9.38	83.26	22	72.13	656.43																																					
COPERTURA																																																													
FACCIATA																																																													
INFISSI																																																													
BALCONI																																																													
EL. DECORATIVI																																																													
EL. TECNOLOGICI																																																													
N°	Area	Volume																																																											
21	9.38	83.26																																																											
22	72.13	656.43																																																											

ANALISI DESCRITTIVA DI DETTAGLIO

<p><u>ELEMENTI COSTRUTTIVI</u></p> <p>STRUTTURE VERTICALI</p> <table border="1"> <tr><td>MURATURA PORTANTE</td><td></td></tr> <tr><td>LATERIZI</td><td></td></tr> <tr><td>PIETRAME</td><td></td></tr> <tr><td>CEMENTO ARMATO</td><td>X</td></tr> <tr><td>MISTA</td><td></td></tr> </table> <p>STRUTTURE ORIZZONTALI</p> <table border="1"> <tr><td>LEGNO</td><td></td></tr> <tr><td>LATERO CEMENTO</td><td>X</td></tr> <tr><td>ALTRO</td><td></td></tr> </table> <p>COPERTURE</p> <table border="1"> <tr><td>UNA FALDA</td><td></td></tr> <tr><td>DOPPIA FALDA</td><td>X</td></tr> <tr><td>PADIGLIONE</td><td></td></tr> <tr><td>TERRAZZA PRATICABILE</td><td></td></tr> <tr><td>PIANA</td><td></td></tr> </table>	MURATURA PORTANTE		LATERIZI		PIETRAME		CEMENTO ARMATO	X	MISTA		LEGNO		LATERO CEMENTO	X	ALTRO		UNA FALDA		DOPPIA FALDA	X	PADIGLIONE		TERRAZZA PRATICABILE		PIANA		<p><u>FINITURE E DECORAZIONI</u></p> <p>FACCIATA</p> <table border="1"> <tr><td>INTONACO AL NATURALE</td><td></td></tr> <tr><td>INTONACO FRATT. FINE</td><td>X</td></tr> <tr><td>INTONACO FRATT. GROSSO</td><td></td></tr> <tr><td>INTONACO LISCIATO</td><td></td></tr> <tr><td>RIVESTIMENTO LAPIDEO</td><td></td></tr> <tr><td>RIVESTIMENTO CERAMICO</td><td></td></tr> </table> <p>COLORAZIONI</p> <table border="1"> <tr><td>FACCIATA</td><td></td></tr> <tr><td>BASAMENTO</td><td></td></tr> <tr><td>MARCAPIANO</td><td></td></tr> <tr><td>CORNICI DI GRONDA</td><td></td></tr> <tr><td>CORNICI FINESTRE</td><td></td></tr> <tr><td>CORNICI PORTONI</td><td></td></tr> <tr><td>FINESTRE</td><td></td></tr> <tr><td>PORTONI</td><td></td></tr> <tr><td>SERRANDE</td><td></td></tr> <tr><td>BALCONI</td><td></td></tr> </table>	INTONACO AL NATURALE		INTONACO FRATT. FINE	X	INTONACO FRATT. GROSSO		INTONACO LISCIATO		RIVESTIMENTO LAPIDEO		RIVESTIMENTO CERAMICO		FACCIATA		BASAMENTO		MARCAPIANO		CORNICI DI GRONDA		CORNICI FINESTRE		CORNICI PORTONI		FINESTRE		PORTONI		SERRANDE		BALCONI		<p>BALCONI</p> <table border="1"> <tr><td>CALPESTIO</td><td></td></tr> <tr><td>SOLAIO</td><td>X</td></tr> <tr><td>LASTRA</td><td></td></tr> <tr><td>PARAPETTO</td><td></td></tr> <tr><td>FERRO BATTUTO</td><td>X</td></tr> <tr><td>MURATURA</td><td></td></tr> <tr><td>GHISA</td><td></td></tr> <tr><td>MATERIALE LAPIDEO</td><td></td></tr> <tr><td>MENSOLE</td><td></td></tr> <tr><td>C.A.</td><td>X</td></tr> <tr><td>METALLO</td><td></td></tr> <tr><td>COTTO</td><td></td></tr> <tr><td>MATERIALE LAPIDEO</td><td></td></tr> </table>	CALPESTIO		SOLAIO	X	LASTRA		PARAPETTO		FERRO BATTUTO	X	MURATURA		GHISA		MATERIALE LAPIDEO		MENSOLE		C.A.	X	METALLO		COTTO		MATERIALE LAPIDEO			<p><u>INFISSI</u></p> <p>FINESTRE</p> <table border="1"> <tr><td>LEGNO</td><td></td></tr> <tr><td>ALLUMINIO ANODIZZATO</td><td></td></tr> <tr><td>P.V.C.</td><td>X</td></tr> <tr><td>AVVOLGIBILI</td><td>X</td></tr> <tr><td>SCURINI</td><td></td></tr> <tr><td>PORTELLONI</td><td></td></tr> <tr><td>PERSIANE</td><td></td></tr> <tr><td>GRATE E INFERRIATE</td><td>X</td></tr> </table> <p>PORTONI P.T.</p> <table border="1"> <tr><td>LEGNO</td><td></td></tr> <tr><td>LEGNO CON VETRI</td><td></td></tr> <tr><td>P.V.C.</td><td>X</td></tr> <tr><td>SERRANDE METALLICHE</td><td></td></tr> <tr><td>METALLO E VETRO</td><td></td></tr> <tr><td>VETRINE</td><td></td></tr> <tr><td>GRATE E INFERRIATE</td><td></td></tr> </table>	LEGNO		ALLUMINIO ANODIZZATO		P.V.C.	X	AVVOLGIBILI	X	SCURINI		PORTELLONI		PERSIANE		GRATE E INFERRIATE	X	LEGNO		LEGNO CON VETRI		P.V.C.	X	SERRANDE METALLICHE		METALLO E VETRO		VETRINE		GRATE E INFERRIATE			<p><u>SMALTIMENTO ACQUE</u></p> <p>GRONDE E PLUVIALI</p> <table border="1"> <tr><td>RAME</td><td></td></tr> <tr><td>FERRO</td><td></td></tr> <tr><td>MATERIE PLASTICHE</td><td>X</td></tr> <tr><td>MURATURA PORTANTE</td><td></td></tr> </table> <p>ELEMENTI ARCHITETTONICI</p> <table border="1"> <tr><td>TIMPANO</td><td></td></tr> <tr><td>CORNICI DI GRONDA</td><td></td></tr> <tr><td>MARCAPIANO</td><td></td></tr> <tr><td>BASAMENTO</td><td></td></tr> <tr><td>LESENE</td><td></td></tr> <tr><td>SPIGOLI DI FACCIATA</td><td></td></tr> <tr><td>CORNICI BUCATURE</td><td></td></tr> <tr><td>LASTRE</td><td></td></tr> <tr><td>SOGLIE</td><td></td></tr> </table>	RAME		FERRO		MATERIE PLASTICHE	X	MURATURA PORTANTE		TIMPANO		CORNICI DI GRONDA		MARCAPIANO		BASAMENTO		LESENE		SPIGOLI DI FACCIATA		CORNICI BUCATURE		LASTRE		SOGLIE	
MURATURA PORTANTE																																																																																																																																																		
LATERIZI																																																																																																																																																		
PIETRAME																																																																																																																																																		
CEMENTO ARMATO	X																																																																																																																																																	
MISTA																																																																																																																																																		
LEGNO																																																																																																																																																		
LATERO CEMENTO	X																																																																																																																																																	
ALTRO																																																																																																																																																		
UNA FALDA																																																																																																																																																		
DOPPIA FALDA	X																																																																																																																																																	
PADIGLIONE																																																																																																																																																		
TERRAZZA PRATICABILE																																																																																																																																																		
PIANA																																																																																																																																																		
INTONACO AL NATURALE																																																																																																																																																		
INTONACO FRATT. FINE	X																																																																																																																																																	
INTONACO FRATT. GROSSO																																																																																																																																																		
INTONACO LISCIATO																																																																																																																																																		
RIVESTIMENTO LAPIDEO																																																																																																																																																		
RIVESTIMENTO CERAMICO																																																																																																																																																		
FACCIATA																																																																																																																																																		
BASAMENTO																																																																																																																																																		
MARCAPIANO																																																																																																																																																		
CORNICI DI GRONDA																																																																																																																																																		
CORNICI FINESTRE																																																																																																																																																		
CORNICI PORTONI																																																																																																																																																		
FINESTRE																																																																																																																																																		
PORTONI																																																																																																																																																		
SERRANDE																																																																																																																																																		
BALCONI																																																																																																																																																		
CALPESTIO																																																																																																																																																		
SOLAIO	X																																																																																																																																																	
LASTRA																																																																																																																																																		
PARAPETTO																																																																																																																																																		
FERRO BATTUTO	X																																																																																																																																																	
MURATURA																																																																																																																																																		
GHISA																																																																																																																																																		
MATERIALE LAPIDEO																																																																																																																																																		
MENSOLE																																																																																																																																																		
C.A.	X																																																																																																																																																	
METALLO																																																																																																																																																		
COTTO																																																																																																																																																		
MATERIALE LAPIDEO																																																																																																																																																		
LEGNO																																																																																																																																																		
ALLUMINIO ANODIZZATO																																																																																																																																																		
P.V.C.	X																																																																																																																																																	
AVVOLGIBILI	X																																																																																																																																																	
SCURINI																																																																																																																																																		
PORTELLONI																																																																																																																																																		
PERSIANE																																																																																																																																																		
GRATE E INFERRIATE	X																																																																																																																																																	
LEGNO																																																																																																																																																		
LEGNO CON VETRI																																																																																																																																																		
P.V.C.	X																																																																																																																																																	
SERRANDE METALLICHE																																																																																																																																																		
METALLO E VETRO																																																																																																																																																		
VETRINE																																																																																																																																																		
GRATE E INFERRIATE																																																																																																																																																		
RAME																																																																																																																																																		
FERRO																																																																																																																																																		
MATERIE PLASTICHE	X																																																																																																																																																	
MURATURA PORTANTE																																																																																																																																																		
TIMPANO																																																																																																																																																		
CORNICI DI GRONDA																																																																																																																																																		
MARCAPIANO																																																																																																																																																		
BASAMENTO																																																																																																																																																		
LESENE																																																																																																																																																		
SPIGOLI DI FACCIATA																																																																																																																																																		
CORNICI BUCATURE																																																																																																																																																		
LASTRE																																																																																																																																																		
SOGLIE																																																																																																																																																		